

# 平成 29 年度共同募金運動報告書

(平成 29 年度共同募金による平成 30 年度配分)

一般募金目標・実績・配分報告  
地域歳末たすけあい募金目標・実績・配分報告  
NHK 歳末たすけあい募金実績・配分報告  
受配者指定寄附金取扱い状況



社会福祉  
法人

福島県共同募金会



# 目 次

## 1. 目標編

平成 29 年度一般募金目標額 (対前年度) .....	2
平成 29 年度地域歳末たすけあい募金目標額 (対前年度) .....	4
過去 10 年間の目標額の推移 .....	6

## 2. 実績編 (一般募金)

平成 29 年度一般募金実績額 (対目標額) .....	8
平成 29 年度一般募金実績額 (対前年度) .....	10
平成 29 年度一般募金実績額 (対世帯数) .....	12
平成 29 年度一般募金実績額 (方法別内訳) .....	14
過去 10 年間の一般募金実績額の推移 .....	16

## 3. 実績編 (歳末たすけあい募金)

平成 29 年度地域歳末たすけあい募金実績額 (対目標額) .....	18
平成 29 年度地域歳末たすけあい募金実績額 (対前年度) .....	20
平成 29 年度地域歳末たすけあい募金実績額 (対世帯数) .....	22
平成 29 年度地域歳末たすけあい募金実績額 (方法別内訳) .....	24
平成 29 年度 NHK 歳末たすけあい募金実績額 (対前年度) .....	26
過去 10 年間の歳末たすけあい募金実績額の推移 .....	27

## 4. 配分編 (一般募金)

共同募金配分方針及び配分基準 .....	30
共同募金緊急配分金配分基準 .....	34
平成 29 年度共同募金 (一般募金) による平成 30 年度配分総括表 .....	36

配分内訳	①福祉施設の整備	38
	②福祉団体の育成	40
	③広域福祉の推進	41
	④地域福祉基盤整備	41
	⑤小規模作業所又は地域活動支援センターの運営支援	42
	⑦地域課題解決型募金への配分	43
	⑩共同募金委員会事務費交付金	44
	⑬市町村社協活動推進事業	46

## 5. 配分編（地域歳末たすけあい募金）

平成 29 年度地域歳末たすけあい募金配分額表	48
平成 29 年度地域歳末たすけあい募金配分金事業内訳一覧表＜目的分類＞	50
平成 29 年度地域歳末たすけあい募金配分金事業内訳一覧表＜対象者分類＞	51
平成 29 年度地域歳末たすけあい募金配分総括表	52

## 6. 配分編（NHK歳末たすけあい募金）

NHK歳末たすけあい募金配分方針及び配分基準	54
平成 29 年度NHK歳末たすけあい募金による平成 30 年度配分総括表	55
配分内訳	
①障がい者支援事業	56
②地域保育所備品整備事業	57
③児童養護施設就職支援事業	58
④ハンセン病療養所県人会支援事業	58

## 7. その他

平成 29 年度受配者指定寄附金取扱い一覧	60
年度別共同募金実績及び民間資金利用状況	61
昭和 22 年度～平成 29 年度一般募金・歳末たすけあい募金の目標額と実績額の推移	63

# 1. 目標編

平成29年度一般募金目標額（対前年度）

（単位：円）

共同募金 委員会	29年度			28年度			(1)-(2)
	A目標額	B目標額	計(1)	A目標額	B目標額	計(2)	
福島市	24,894,000	14,873,000	39,767,000	24,894,000	14,873,000	39,767,000	0
会津若松市	10,492,000	3,008,000	13,500,000	10,492,000	3,942,000	14,434,000	-934,000
郡山市	29,007,000	17,706,000	46,713,000	29,007,000	12,855,000	41,862,000	4,851,000
いわき市	28,126,000	26,091,000	54,217,000	28,126,000	26,393,000	54,519,000	-302,000
白河市	5,203,000	1,997,000	7,200,000	5,203,000	1,997,000	7,200,000	0
南相馬市	3,200,000	3,500,000	6,700,000	3,200,000	3,500,000	6,700,000	0
須賀川市	6,194,000	2,806,000	9,000,000	6,194,000	2,806,000	9,000,000	0
喜多方市	3,959,000	4,430,000	8,389,000	3,959,000	4,459,000	8,418,000	-29,000
相馬市	2,999,000	2,001,000	5,000,000	2,999,000	2,001,000	5,000,000	0
二本松市	4,423,000	5,671,000	10,094,000	4,423,000	5,796,000	10,219,000	-125,000
田村市	2,880,000	2,120,000	5,000,000	2,880,000	2,069,000	4,949,000	51,000
伊達市	4,936,000	5,064,000	10,000,000	4,936,000	5,064,000	10,000,000	0
本宮市	2,385,000	3,445,000	5,830,000	2,385,000	3,945,000	6,330,000	-500,000
桑折町	959,000	861,000	1,820,000	959,000	861,000	1,820,000	0
国見町	751,000	1,103,000	1,854,000	751,000	1,069,000	1,820,000	34,000
川俣町	1,149,000	687,000	1,836,000	1,149,000	691,000	1,840,000	-4,000
大玉村	623,000	440,000	1,063,000	623,000	440,000	1,063,000	0
鏡石町	1,002,000	733,000	1,735,000	1,002,000	733,000	1,735,000	0
天栄村	427,000	423,000	850,000	427,000	423,000	850,000	0
南会津町	1,390,000	1,310,000	2,700,000	1,390,000	1,391,000	2,781,000	-81,000
下郷町	482,000	844,000	1,326,000	482,000	852,000	1,334,000	-8,000
檜枝岐村	50,000	50,000	100,000	50,000	34,000	84,000	16,000
只見町	383,000	850,000	1,233,000	383,000	850,000	1,233,000	0
北塩原村	233,000	627,000	860,000	233,000	627,000	860,000	0
西会津町	551,000	1,149,000	1,700,000	551,000	1,230,000	1,781,000	-81,000
磐梯町	270,000	430,000	700,000	270,000	430,000	700,000	0
猪苗代町	1,179,000	1,700,000	2,879,000	1,179,000	1,745,000	2,924,000	-45,000
会津坂下町	1,281,000	900,000	2,181,000	1,281,000	1,932,000	3,213,000	-1,032,000
湯川村	238,000	352,000	590,000	238,000	352,000	590,000	0
柳津町	283,000	477,000	760,000	283,000	477,000	760,000	0

(単位：円)

共同募金 委員会	29年度			28年度			(1)-(2)
	A目標額	B目標額	計(1)	A目標額	B目標額	計(2)	
会津美里町	1,602,000	1,528,000	3,130,000	1,602,000	1,558,000	3,160,000	-30,000
三島町	146,000	252,000	398,000	146,000	252,000	398,000	0
金山町	196,000	304,000	500,000	196,000	304,000	500,000	0
昭和村	118,000	180,000	298,000	118,000	180,000	298,000	0
西郷村	1,639,000	1,045,000	2,684,000	1,639,000	1,045,000	2,684,000	0
泉崎村	499,000	811,000	1,310,000	499,000	771,000	1,270,000	40,000
中島村	382,000	830,000	1,212,000	382,000	830,000	1,212,000	0
矢吹町	1,435,000	1,365,000	2,800,000	1,435,000	1,365,000	2,800,000	0
棚倉町	1,137,000	812,000	1,949,000	1,137,000	927,000	2,064,000	-115,000
矢祭町	461,000	604,000	1,065,000	461,000	604,000	1,065,000	0
埴町	725,000	1,149,000	1,874,000	725,000	982,000	1,707,000	167,000
鮫川村	269,000	253,000	522,000	269,000	253,000	522,000	0
石川町	1,294,000	819,000	2,113,000	1,294,000	819,000	2,113,000	0
玉川村	509,000	1,341,000	1,850,000	509,000	1,341,000	1,850,000	0
平田村	495,000	1,300,000	1,795,000	495,000	1,300,000	1,795,000	0
浅川町	504,000	1,050,000	1,554,000	504,000	1,050,000	1,554,000	0
古殿町	417,000	1,100,000	1,517,000	417,000	1,087,000	1,504,000	13,000
三春町	1,330,000	1,020,000	2,350,000	1,330,000	1,170,000	2,500,000	-150,000
小野町	817,000	1,013,000	1,830,000	817,000	1,013,000	1,830,000	0
広野町	418,000	0	418,000	0	0	0	418,000
檜葉町	555,000	0	555,000	0	0	0	555,000
富岡町	1,180,000	0	1,180,000	0	0	0	1,180,000
川内村	218,000	482,000	700,000	218,000	482,000	700,000	0
大熊町	50,000	0	50,000	150,000	0	150,000	-100,000
双葉町	0	0	0	0	0	0	0
浪江町	100,000	0	100,000	100,000	0	100,000	0
葛尾村	108,000	122,000	230,000	108,000	50,000	158,000	72,000
新地町	608,000	846,000	1,454,000	608,000	731,000	1,339,000	115,000
飯舘村	50,000	50,000	100,000	50,000	50,000	100,000	0
小計	157,211,000	123,924,000	281,135,000	155,158,000	122,001,000	277,159,000	3,976,000
事務局	1,940,000	—	1,940,000	2,490,000	—	2,490,000	-550,000
合計	159,151,000	123,924,000	283,075,000	157,648,000	122,001,000	279,649,000	3,426,000

平成29年度地域歳末たすけあい募金目標額（対前年度）

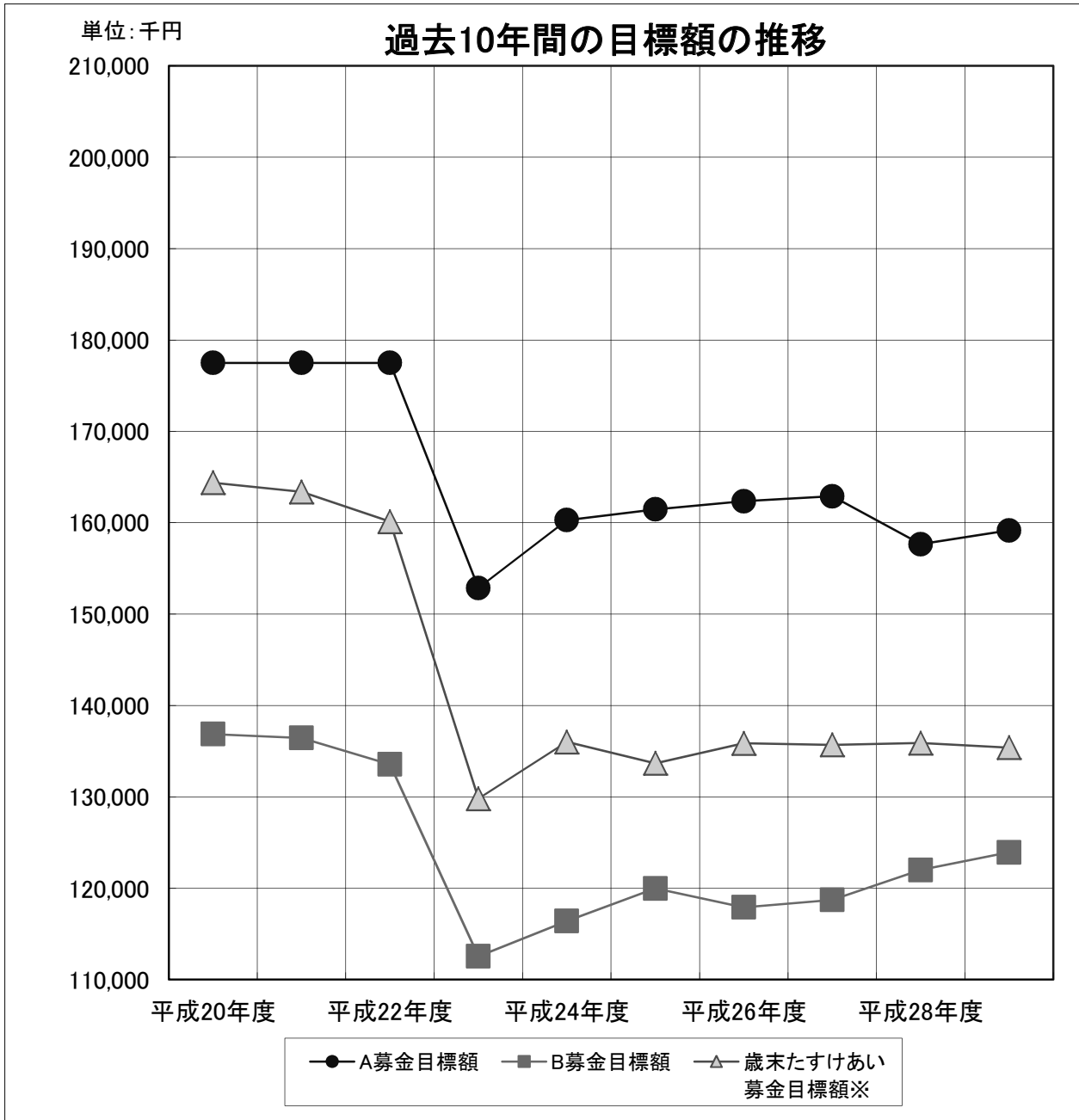
（単位：円）

共同募金委員会	29年度(1)	28年度(2)	(1)-(2)
福島市	11,600,000	11,600,000	0
会津若松市	5,350,000	5,350,000	0
郡山市	10,000,000	10,000,000	0
いわき市	26,042,000	26,266,000	-224,000
白河市	2,000,000	2,000,000	0
南相馬市	3,280,000	3,200,000	80,000
須賀川市	6,520,000	6,520,000	0
喜多方市	4,484,000	4,633,000	-149,000
相馬市	3,700,000	3,700,000	0
二本松市	4,709,000	4,794,000	-85,000
田村市	3,000,000	2,980,000	20,000
伊達市	4,332,000	4,332,000	0
本宮市	500,000	500,000	0
桑折町	2,300,000	2,220,000	80,000
国見町	1,633,000	1,633,000	0
川俣町	1,119,000	1,020,000	99,000
大玉村	600,000	600,000	0
鏡石町	1,029,000	1,029,000	0
天栄村	750,000	750,000	0
南会津町	2,510,000	2,685,000	-175,000
下郷町	1,472,000	1,477,000	-5,000
檜枝岐村	0	0	0
只見町	840,000	840,000	0
北塩原村	360,000	360,000	0
西会津町	2,000,000	2,200,000	-200,000
磐梯町	700,000	700,000	0
猪苗代町	2,500,000	2,600,000	-100,000
会津坂下町	500,000	500,000	0
湯川村	855,000	750,000	105,000
柳津町	760,000	760,000	0



(単位：円)

共同募金委員会	29年度(1)	28年度(2)	(1)-(2)
会津美里町	3,260,000	3,170,000	90,000
三島町	532,000	532,000	0
金山町	640,000	640,000	0
昭和村	280,000	280,000	0
西郷村	2,300,000	2,300,000	0
泉崎村	40,000	80,000	-40,000
中島村	30,000	30,000	0
矢吹町	2,000,000	2,000,000	0
棚倉町	2,086,000	2,500,000	-414,000
矢祭町	590,000	590,000	0
塙町	733,000	741,000	-8,000
鮫川村	50,000	50,000	0
石川町	1,842,000	1,849,000	-7,000
玉川村	830,000	830,000	0
平田村	610,000	610,000	0
浅川町	555,000	555,000	0
古殿町	500,000	500,000	0
三春町	1,300,000	1,350,000	-50,000
小野町	620,000	580,000	40,000
広野町	230,000	150,000	80,000
檜葉町	50,000	50,000	0
富岡町	30,000	20,000	10,000
川内村	1,000,000	1,000,000	0
大熊町	96,000	100,000	-4,000
双葉町	30,000	30,000	0
浪江町	100,000	100,000	0
葛尾村	150,000	150,000	0
新地町	1,162,000	1,110,000	52,000
飯舘村	1,000,000	1,000,000	0
合計	128,091,000	128,896,000	-805,000



(単位: 千円)

	平成20年度	平成21年度	平成22年度	平成23年度	平成24年度	平成25年度	平成26年度	平成27年度	平成28年度	平成29年度
A募金目標額	177,500	177,500	177,500	152,850	160,288	161,457	162,348	162,896	157,648	159,151
B募金目標額	136,874	136,454	133,551	112,552	116,405	119,974	117,913	118,724	122,001	123,924
歳末たすけあい募金目標額※	164,380	163,372	160,118	129,798	136,009	133,675	135,856	135,702	135,896	135,391

※地域歳末たすけあい募金目標額とNHK歳末たすけあい募金目標額の合計額

# 2. 実績編

## (一般募金)

平成29年度一般募金実績額（対目標額）

（単位：円）

共同募金 委員会	A募金（1）			B募金（2）			（1）+（2）		
	実績額	目標額	達成率	実績額	目標額	達成率	実績額	目標額	達成率
福島市	24,894,000	24,894,000	100.0%	14,279,243	14,873,000	96.0%	39,173,243	39,767,000	98.5%
会津若松市	10,492,000	10,492,000	100.0%	2,558,691	3,008,000	85.1%	13,050,691	13,500,000	96.7%
郡山市	29,007,000	29,007,000	100.0%	16,068,244	17,706,000	90.8%	45,075,244	46,713,000	96.5%
いわき市	28,126,000	28,126,000	100.0%	25,035,788	26,091,000	96.0%	53,161,788	54,217,000	98.1%
白河市	5,203,000	5,203,000	100.0%	2,480,623	1,997,000	124.2%	7,683,623	7,200,000	106.7%
南相馬市	3,200,000	3,200,000	100.0%	3,708,348	3,500,000	106.0%	6,908,348	6,700,000	103.1%
須賀川市	6,194,000	6,194,000	100.0%	3,154,900	2,806,000	112.4%	9,348,900	9,000,000	103.9%
喜多方市	3,959,000	3,959,000	100.0%	4,350,535	4,430,000	98.2%	8,309,535	8,389,000	99.1%
相馬市	2,999,000	2,999,000	100.0%	2,364,504	2,001,000	118.2%	5,363,504	5,000,000	107.3%
二本松市	4,423,000	4,423,000	100.0%	5,957,073	5,671,000	105.0%	10,380,073	10,094,000	102.8%
田村市	2,880,000	2,880,000	100.0%	3,403,629	2,120,000	160.5%	6,283,629	5,000,000	125.7%
伊達市	4,936,000	4,936,000	100.0%	4,731,874	5,064,000	93.4%	9,667,874	10,000,000	96.7%
本宮市	2,385,000	2,385,000	100.0%	3,656,939	3,445,000	106.2%	6,041,939	5,830,000	103.6%
桑折町	959,000	959,000	100.0%	1,134,239	861,000	131.7%	2,093,239	1,820,000	115.0%
国見町	751,000	751,000	100.0%	1,054,930	1,103,000	95.6%	1,805,930	1,854,000	97.4%
川俣町	1,149,000	1,149,000	100.0%	734,866	687,000	107.0%	1,883,866	1,836,000	102.6%
大玉村	623,000	623,000	100.0%	617,976	440,000	140.4%	1,240,976	1,063,000	116.7%
鏡石町	1,002,000	1,002,000	100.0%	782,863	733,000	106.8%	1,784,863	1,735,000	102.9%
天栄村	427,000	427,000	100.0%	521,149	423,000	123.2%	948,149	850,000	111.5%
南会津町	1,390,000	1,390,000	100.0%	1,327,114	1,310,000	101.3%	2,717,114	2,700,000	100.6%
下郷町	482,000	482,000	100.0%	846,022	844,000	100.2%	1,328,022	1,326,000	100.2%
檜枝岐村	50,000	50,000	100.0%	42,000	50,000	84.0%	92,000	100,000	92.0%
只見町	383,000	383,000	100.0%	843,622	850,000	99.2%	1,226,622	1,233,000	99.5%
北塩原村	233,000	233,000	100.0%	562,448	627,000	89.7%	795,448	860,000	92.5%
西会津町	551,000	551,000	100.0%	1,113,566	1,149,000	96.9%	1,664,566	1,700,000	97.9%
磐梯町	270,000	270,000	100.0%	589,226	430,000	137.0%	859,226	700,000	122.7%
猪苗代町	1,179,000	1,179,000	100.0%	1,764,894	1,700,000	103.8%	2,943,894	2,879,000	102.3%
会津坂下町	1,281,000	1,281,000	100.0%	908,300	900,000	100.9%	2,189,300	2,181,000	100.4%
湯川村	238,000	238,000	100.0%	352,000	352,000	100.0%	590,000	590,000	100.0%
柳津町	283,000	283,000	100.0%	419,958	477,000	88.0%	702,958	760,000	92.5%
会津美里町	1,602,000	1,602,000	100.0%	1,504,353	1,528,000	98.5%	3,106,353	3,130,000	99.2%

(単位：円)

共同募金 委員会	A募金（1）			B募金（2）			（1）+（2）		
	実績額	目標額	達成率	実績額	目標額	達成率	実績額	目標額	達成率
三島町	146,000	146,000	100.0%	304,734	252,000	120.9%	450,734	398,000	113.2%
金山町	196,000	196,000	100.0%	300,240	304,000	98.8%	496,240	500,000	99.2%
昭和村	118,000	118,000	100.0%	311,704	180,000	173.2%	429,704	298,000	144.2%
西郷村	1,639,000	1,639,000	100.0%	1,052,603	1,045,000	100.7%	2,691,603	2,684,000	100.3%
泉崎村	499,000	499,000	100.0%	836,839	811,000	103.2%	1,335,839	1,310,000	102.0%
中島村	382,000	382,000	100.0%	890,412	830,000	107.3%	1,272,412	1,212,000	105.0%
矢吹町	1,435,000	1,435,000	100.0%	1,466,173	1,365,000	107.4%	2,901,173	2,800,000	103.6%
棚倉町	1,137,000	1,137,000	100.0%	775,723	812,000	95.5%	1,912,723	1,949,000	98.1%
矢祭町	461,000	461,000	100.0%	778,061	604,000	128.8%	1,239,061	1,065,000	116.3%
埴町	725,000	725,000	100.0%	1,190,726	1,149,000	103.6%	1,915,726	1,874,000	102.2%
鮫川村	269,000	269,000	100.0%	275,722	253,000	109.0%	544,722	522,000	104.4%
石川町	1,294,000	1,294,000	100.0%	900,933	819,000	110.0%	2,194,933	2,113,000	103.9%
玉川村	509,000	509,000	100.0%	1,375,101	1,341,000	102.5%	1,884,101	1,850,000	101.8%
平田村	495,000	495,000	100.0%	1,413,538	1,300,000	108.7%	1,908,538	1,795,000	106.3%
浅川町	504,000	504,000	100.0%	1,056,407	1,050,000	100.6%	1,560,407	1,554,000	100.4%
古殿町	417,000	417,000	100.0%	1,106,114	1,100,000	100.6%	1,523,114	1,517,000	100.4%
三春町	1,330,000	1,330,000	100.0%	1,088,876	1,020,000	106.8%	2,418,876	2,350,000	102.9%
小野町	817,000	817,000	100.0%	1,049,562	1,013,000	103.6%	1,866,562	1,830,000	102.0%
広野町	0	418,000	0.0%	0	0	—	0	418,000	0.0%
檜葉町	257,053	555,000	—	0	0	—	257,053	555,000	—
富岡町	374,495	1,180,000	—	0	0	—	374,495	1,180,000	—
川内村	218,000	218,000	100.0%	592,458	482,000	122.9%	810,458	700,000	115.8%
大熊町	0	50,000	0.0%	0	0	—	0	50,000	0.0%
双葉町	0	0	—	0	0	—	0	0	—
浪江町	100,000	100,000	100.0%	123,084	0	—	223,084	100,000	223.1%
葛尾村	108,000	108,000	100.0%	256,429	122,000	210.2%	364,429	230,000	158.4%
新地町	608,000	608,000	100.0%	835,784	846,000	98.8%	1,443,784	1,454,000	99.3%
飯舘村	23,737	50,000	47.5%	0	50,000	0.0%	23,737	100,000	23.7%
小計	155,613,285	157,211,000	99.0%	124,851,140	123,924,000	100.7%	280,464,425	281,135,000	99.8%
事務局※	5,823,880	1,940,000	300.2%	—	—	—	5,823,880	1,940,000	300.2%
合計	161,437,165	159,151,000	101.4%	124,851,140	123,924,000	100.7%	286,288,305	283,075,000	101.1%

※ 地域課題解決型募金1,754,527円を含む

平成29年度一般募金実績額（対前年度）

（単位：円）

共同募金委員会	29年度(1)	28年度(2)	(1)-(2)	増減率(%)
福島市	39,173,243	40,129,611	-956,368	-2.4
会津若松市	13,050,691	13,350,085	-299,394	-2.2
郡山市	45,075,244	45,757,950	-682,706	-1.5
いわき市	53,161,788	54,301,337	-1,139,549	-2.1
白河市	7,683,623	7,698,448	-14,825	-0.2
南相馬市	6,908,348	6,834,291	74,057	1.1
須賀川市	9,348,900	9,396,431	-47,531	-0.5
喜多方市	8,309,535	8,390,435	-80,900	-1.0
相馬市	5,363,504	5,278,676	84,828	1.6
二本松市	10,380,073	10,533,764	-153,691	-1.5
田村市	6,283,629	5,940,220	343,409	5.8
伊達市	9,667,874	10,204,124	-536,250	-5.3
本宮市	6,041,939	6,039,426	2,513	0.0
桑折町	2,093,239	1,842,423	250,816	13.6
国見町	1,805,930	1,818,247	-12,317	-0.7
川俣町	1,883,866	1,841,053	42,813	2.3
大玉村	1,240,976	1,174,138	66,838	5.7
鏡石町	1,784,863	1,825,894	-41,031	-2.2
天栄村	948,149	948,643	-494	-0.1
南会津町	2,717,114	2,706,476	10,638	0.4
下郷町	1,328,022	1,338,319	-10,297	-0.8
檜枝岐村	92,000	90,480	1,520	1.7
只見町	1,226,622	1,239,456	-12,834	-1.0
北塩原村	795,448	913,653	-118,205	-12.9
西会津町	1,664,566	1,707,525	-42,959	-2.5
磐梯町	859,226	883,957	-24,731	-2.8
猪苗代町	2,943,894	2,976,868	-32,974	-1.1
会津坂下町	2,189,300	2,067,598	121,702	5.9
湯川村	590,000	595,009	-5,009	-0.8
柳津町	702,958	794,758	-91,800	-11.6
会津美里町	3,106,353	3,137,350	-30,997	-1.0

(単位：円)

共同募金委員会	29年度(1)	28年度(2)	(1)-(2)	増減率(%)
三 島 町	450,734	441,719	9,015	2.0
金 山 町	496,240	494,728	1,512	0.3
昭 和 村	429,704	451,458	-21,754	-4.8
西 郷 村	2,691,603	2,683,596	8,007	0.3
泉 崎 村	1,335,839	1,326,833	9,006	0.7
中 島 村	1,272,412	1,278,141	-5,729	-0.4
矢 吹 町	2,901,173	2,828,570	72,603	2.6
棚 倉 町	1,912,723	1,949,144	-36,421	-1.9
矢 祭 町	1,239,061	1,259,829	-20,768	-1.6
埴 町	1,915,726	1,953,823	-38,097	-1.9
鮫 川 村	544,722	546,761	-2,039	-0.4
石 川 町	2,194,933	2,226,676	-31,743	-1.4
玉 川 村	1,884,101	1,921,862	-37,761	-2.0
平 田 村	1,908,538	1,924,786	-16,248	-0.8
浅 川 町	1,560,407	1,608,551	-48,144	-3.0
古 殿 町	1,523,114	1,536,504	-13,390	-0.9
三 春 町	2,418,876	2,403,813	15,063	0.6
小 野 町	1,866,562	2,212,521	-345,959	-15.6
広 野 町	0	0	0	—
檜 葉 町	257,053	0	257,053	—
富 岡 町	374,495	0	374,495	—
川 内 村	810,458	736,954	73,504	10.0
大 熊 町	0	0	0	—
双 葉 町	0	0	0	—
浪 江 町	223,084	60,090	162,994	271.2
葛 尾 村	364,429	293,173	71,256	24.3
新 地 町	1,443,784	1,453,269	-9,485	-0.7
飯 舘 村	23,737	87,015	-63,278	-72.7
小 計	280,464,425	283,436,461	-2,972,036	-1.0
事務局※	5,823,880	10,604,830	-4,780,950	-45.1
合 計	286,288,305	294,041,291	-7,752,986	-2.6

※ 地域課題解決型募金1,754,527円を含む

平成29年度一般募金実績額（対世帯数）

（単位：円）

共同募金委員会	実績額	世帯数 (H30.3.1現在)	一世帯あたりの 実績額
福島市	39,173,243	123,710	317
会津若松市	13,050,691	49,750	262
郡山市	45,075,244	140,904	320
いわき市	53,161,788	142,392	373
白河市	7,683,623	23,067	333
南相馬市	6,908,348	26,060	265
須賀川市	9,348,900	26,902	348
喜多方市	8,309,535	16,688	498
相馬市	5,363,504	15,368	349
二本松市	10,380,073	20,022	518
田村市	6,283,629	12,709	494
伊達市	9,667,874	21,766	444
本宮市	6,041,939	10,421	580
桑折町	2,093,239	4,314	485
国見町	1,805,930	3,303	547
川俣町	1,883,866	5,426	347
大玉村	1,240,976	2,809	442
鏡石町	1,784,863	4,327	412
天栄村	948,149	1,663	570
南会津町	2,717,114	6,122	444
下郷町	1,328,022	1,975	672
檜枝岐村	92,000	250	368
只見町	1,226,622	1,766	695
北塩原村	795,448	1,010	788
西会津町	1,664,566	2,470	674
磐梯町	859,226	1,116	770
猪苗代町	2,943,894	4,937	596
会津坂下町	2,189,300	5,567	393
湯川村	590,000	922	640
柳津町	702,958	1,194	589
会津美里町	3,106,353	6,696	464



(単位：円)

共同募金委員会	実績額	世帯数 (H30.3.1現在)	一世帯あたりの 実績額
三 島 町	450,734	657	686
金 山 町	496,240	950	522
昭 和 村	429,704	624	689
西 郷 村	2,691,603	7,763	347
泉 崎 村	1,335,839	2,131	627
中 島 村	1,272,412	1,444	881
矢 吹 町	2,901,173	5,918	490
棚 倉 町	1,912,723	4,756	402
矢 祭 町	1,239,061	1,889	656
塙 町	1,915,726	3,019	635
鮫 川 村	544,722	1,034	527
石 川 町	2,194,933	5,182	424
玉 川 村	1,884,101	2,026	930
平 田 村	1,908,538	2,021	944
浅 川 町	1,560,407	2,042	764
古 殿 町	1,523,114	1,639	929
三 春 町	2,418,876	6,305	384
小 野 町	1,866,562	3,461	539
広 野 町	0	2,449	0
檜 葉 町	257,053	2,933	88
富 岡 町	374,495	5,461	69
川 内 村	810,458	1,152	704
大 熊 町	0	3,827	0
双 葉 町	0	2,297	0
浪 江 町	223,084	6,899	32
葛 尾 村	364,429	466	782
新 地 町	1,443,784	2,836	509
飯 舘 村	23,737	1,803	13
小 計	280,464,425	768,610	365
事 務 局	5,823,880	—	—
合 計	286,288,305	768,610	372

※ 世帯数は、福島県企画調整部統計課「福島県の推計人口」による。

平成29年度一般募金実績額（方法別内訳）


（単位：円）

共同募金 委員会	戸別募金	街頭募金	法人募金	学校募金	職域募金	イベント 募 金	個人募金	その他の 募 金	合 計
福 島 市	34,370,648	343,867	809,642	862,465	1,878,425	427,400	18,805	461,991	39,173,243
会津若松市	7,342,389	23,513	2,910,458	645,826	805,131	0	78,600	1,244,774	13,050,691
郡 山 市	36,584,897	717,481	3,621,692	1,614,926	2,253,959	67,071	1,001	214,217	45,075,244
いわき市	41,274,856	634,301	6,589,686	2,779,225	1,226,967	182,257	24,544	449,952	53,161,788
白 河 市	5,977,100	122,755	925,000	263,299	184,442	137,567	11,935	61,525	7,683,623
南相馬市	5,212,131	137,219	398,458	270,271	508,723	185,672	10,000	185,874	6,908,348
須賀川市	6,884,243	125,960	1,435,651	117,309	591,142	10,698	0	183,897	9,348,900
喜多方市	5,638,455	211,493	1,372,812	146,829	342,034	155,868	394,000	48,044	8,309,535
相 馬 市	3,964,210	0	390,000	331,549	648,000	0	0	29,745	5,363,504
二本松市	8,564,800	299,282	620,403	71,642	230,896	11,457	1,000	580,593	10,380,073
田 村 市	4,932,400	20,213	75,000	251,418	599,544	90,574	1,323	313,157	6,283,629
伊 達 市	9,184,000	0	157,000	0	287,594	0	0	39,280	9,667,874
本 宮 市	4,692,988	24,486	1,172,500	0	101,028	12,788	15,232	22,917	6,041,939
桑 折 町	1,801,500	0	0	0	0	31,669	255,200	4,870	2,093,239
国 見 町	1,771,200	0	0	0	32,465	0	0	2,265	1,805,930
川 俣 町	1,607,600	63,226	0	71,710	81,351	0	500	59,479	1,883,866
大 玉 村	1,219,200	17,397	0	0	4,377	0	0	2	1,240,976
鏡 石 町	1,603,250	7,747	7,000	45,228	107,427	0	0	14,211	1,784,863
天 栄 村	844,800	2,000	0	40,780	60,567	0	0	2	948,149
南会津町	2,550,500	0	0	139,043	27,571	0	0	0	2,717,114
下 郷 町	1,114,200	0	125,000	39,799	42,417	0	0	6,606	1,328,022
檜 枝 岐 村	90,000	0	0	2,000	0	0	0	0	92,000
只 見 町	1,225,300	0	0	0	0	0	0	1,322	1,226,622
北 塩 原 村	738,702	0	0	25,259	31,487	0	0	0	795,448
西会津町	1,180,700	0	396,540	14,350	69,028	0	1,000	2,948	1,664,566
磐 梯 町	527,000	0	151,000	28,561	128,469	0	0	24,196	859,226
猪苗代町	2,631,263	99,985	170,551	0	28,202	0	0	13,893	2,943,894
会津坂下町	2,110,250	40,939	0	0	38,111	0	0	0	2,189,300
湯 川 村	514,800	0	0	30,475	44,725	0	0	0	590,000
柳 津 町	571,000	0	0	0	55,227	76,730	0	1	702,958

(単位：円)

共同募金 委員会	戸別募金	街頭募金	法人募金	学校募金	職域募金	イベント 募 金	個人募金	その他の 募 金	合 計
会津美里町	3,086,100	0	0	0	20,253	0	0	0	3,106,353
三島町	421,600	0	0	0	29,134	0	0	0	450,734
金山町	463,000	14,025	0	19,215	0	0	0	0	496,240
昭和村	276,250	0	0	13,617	114,600	0	0	25,237	429,704
西郷村	2,293,500	60,558	151,349	48,257	74,789	0	0	63,150	2,691,603
泉崎村	1,273,302	0	0	2,301	60,236	0	0	0	1,335,839
中島村	1,093,000	0	0	63,631	8,980	106,800	0	1	1,272,412
矢吹町	2,855,200	0	0	0	45,973	0	0	0	2,901,173
棚倉町	1,728,000	0	10,000	40,333	37,030	80,569	0	16,791	1,912,723
矢祭町	990,600	29,509	150,000	19,752	49,200	0	0	0	1,239,061
埴町	1,194,720	0	514,000	4,101	92,981	0	0	109,924	1,915,726
鮫川村	457,000	0	0	0	84,303	0	0	3,419	544,722
石川町	1,787,500	0	240,070	34,858	132,505	0	0	0	2,194,933
玉川村	1,280,000	0	528,000	0	76,100	0	0	1	1,884,101
平田村	1,166,200	0	583,000	93,405	48,733	13,589	0	3,611	1,908,538
浅川町	1,208,200	0	271,000	0	79,400	0	0	1,807	1,560,407
古殿町	1,043,700	0	440,000	0	39,410	0	0	4	1,523,114
三春町	2,369,520	0	1,417	0	28,887	0	3,416	15,636	2,418,876
小野町	1,200,000	0	430,000	6,446	143,400	41,712	0	45,004	1,866,562
広野町	0	0	0	0	0	0	0	0	0
檜葉町	0	0	0	32,181	90,000	27,694	0	107,178	257,053
富岡町	0	71,155	0	0	231,812	35,241	31,370	4,917	374,495
川内村	715,600	5,442	0	0	89,416	0	0	0	810,458
大熊町	0	0	0	0	0	0	0	0	0
双葉町	0	0	0	0	0	0	0	0	0
浪江町	0	0	15,202	0	108,500	99,382	0	0	223,084
葛尾村	0	0	0	0	17,450	91,096	5,000	250,883	364,429
新地町	1,280,950	2,452	0	106,529	53,852	0	0	1	1,443,784
飯舘村	8,291	0	0	0	0	0	5,099	10,347	23,737
小計	224,916,615	3,075,005	24,662,431	8,276,590	12,166,253	1,885,834	858,025	4,623,672	280,464,425
事務局	0	0	893,848	10,696	418,705	0	4,436,594	64,037	5,823,880
合計	224,916,615	3,075,005	25,556,279	8,287,286	12,584,958	1,885,834	5,294,619	4,687,709	286,288,305
構成比	78.6%	1.1%	8.9%	2.9%	4.4%	0.7%	1.8%	1.6%	100.0%

### 過去10年間の一般募金実績額の推移



# **3. 実 績 編**

**(歳末たすけあい募金)**

平成29年度地域歳末たすけあい募金実績額（対目標額）

（単位：円）

共同募金委員会	実績額	目標額	達成率（%）
福島市	10,231,022	11,600,000	88.2
会津若松市	5,147,242	5,350,000	96.2
郡山市	6,908,813	10,000,000	69.1
いわき市	25,926,921	26,042,000	99.6
白河市	2,158,109	2,000,000	107.9
南相馬市	3,365,334	3,280,000	102.6
須賀川市	6,178,233	6,520,000	94.8
喜多方市	4,292,769	4,484,000	95.7
相馬市	4,148,328	3,700,000	112.1
二本松市	4,796,090	4,709,000	101.8
田村市	2,740,282	3,000,000	91.3
伊達市	4,190,351	4,332,000	96.7
本宮市	670,312	500,000	134.1
桑折町	2,366,280	2,300,000	102.9
国見町	1,624,151	1,633,000	99.5
川俣町	1,200,634	1,119,000	107.3
大玉村	923,000	600,000	153.8
鏡石町	1,040,627	1,029,000	101.1
天栄村	808,895	750,000	107.9
南会津町	2,559,497	2,510,000	102.0
下郷町	1,471,200	1,472,000	99.9
檜枝岐村	0	0	—
只見町	931,495	840,000	110.9
北塩原村	418,400	360,000	116.2
西会津町	2,025,619	2,000,000	101.3
磐梯町	1,203,113	700,000	171.9
猪苗代町	2,594,588	2,500,000	103.8
会津坂下町	588,198	500,000	117.6
湯川村	855,089	855,000	100.0
柳津町	807,023	760,000	106.2
会津美里町	3,151,853	3,260,000	96.7

(単位：円)

共同募金委員会	実績額	目標額	達成率 (%)
三 島 町	649,744	532,000	122.1
金 山 町	610,295	640,000	95.4
昭 和 村	276,250	280,000	98.7
西 郷 村	2,301,186	2,300,000	100.1
泉 崎 村	69,000	40,000	172.5
中 島 村	32,500	30,000	108.3
矢 吹 町	2,059,800	2,000,000	103.0
棚 倉 町	2,107,516	2,086,000	101.0
矢 祭 町	539,400	590,000	91.4
埴 町	733,600	733,000	100.1
鮫 川 村	50,000	50,000	100.0
石 川 町	2,019,813	1,842,000	109.7
玉 川 村	822,000	830,000	99.0
平 田 村	731,141	610,000	119.9
浅 川 町	551,657	555,000	99.4
古 殿 町	531,191	500,000	106.2
三 春 町	1,448,302	1,300,000	111.4
小 野 町	959,168	620,000	154.7
広 野 町	207,990	230,000	90.4
檜 葉 町	52,121	50,000	104.2
富 岡 町	246,608	30,000	822.0
川 内 村	958,939	1,000,000	95.9
大 熊 町	445,428	96,000	464.0
双 葉 町	72,355	30,000	241.2
浪 江 町	22,796	100,000	22.8
葛 尾 村	164,094	150,000	109.4
新 地 町	1,192,951	1,162,000	102.7
飯 舘 村	932,097	1,000,000	93.2
合 計	126,111,410	128,091,000	98.5

平成29年度地域歳末たすけあい募金実績額（対前年度）

（単位：円）

共同募金委員会	29年度(1)	28年度(2)	(1)-(2)	増減率(%)
福島市	10,231,022	10,597,398	-366,376	-3.5
会津若松市	5,147,242	5,321,546	-174,304	-3.3
郡山市	6,908,813	7,393,558	-484,745	-6.6
いわき市	25,926,921	26,068,629	-141,708	-0.5
白河市	2,158,109	2,426,656	-268,547	-11.1
南相馬市	3,365,334	3,384,537	-19,203	-0.6
須賀川市	6,178,233	6,279,120	-100,887	-1.6
喜多方市	4,292,769	4,485,045	-192,276	-4.3
相馬市	4,148,328	4,034,687	113,641	2.8
二本松市	4,796,090	4,999,040	-202,950	-4.1
田村市	2,740,282	3,046,179	-305,897	-10.0
伊達市	4,190,351	4,382,025	-191,674	-4.4
本宮市	670,312	650,399	19,913	3.1
桑折町	2,366,280	2,357,000	9,280	0.4
国見町	1,624,151	1,637,334	-13,183	-0.8
川俣町	1,200,634	1,336,659	-136,025	-10.2
大玉村	923,000	982,500	-59,500	-6.1
鏡石町	1,040,627	1,067,710	-27,083	-2.5
天栄村	808,895	798,680	10,215	1.3
南会津町	2,559,497	2,557,605	1,892	0.1
下郷町	1,471,200	1,490,300	-19,100	-1.3
檜枝岐村	0	0	0	-
只見町	931,495	986,209	-54,714	-5.5
北塩原村	418,400	491,508	-73,108	-14.9
西会津町	2,025,619	2,047,296	-21,677	-1.1
磐梯町	1,203,113	1,208,517	-5,404	-0.4
猪苗代町	2,594,588	2,618,842	-24,254	-0.9
会津坂下町	588,198	585,775	2,423	0.4
湯川村	855,089	909,289	-54,200	-6.0
柳津町	807,023	792,274	14,749	1.9
会津美里町	3,151,853	3,262,183	-110,330	-3.4



(単位：円)

共同募金委員会	29年度(1)	28年度(2)	(1)-(2)	増減率(%)
三島町	649,744	691,016	-41,272	-6.0
金山町	610,295	625,809	-15,514	-2.5
昭和村	276,250	287,750	-11,500	-4.0
西郷村	2,301,186	2,296,532	4,654	0.2
泉崎村	69,000	80,000	-11,000	-13.8
中島村	32,500	34,500	-2,000	-5.8
矢吹町	2,059,800	2,033,950	25,850	1.3
棚倉町	2,107,516	2,086,295	21,221	1.0
矢祭町	539,400	581,000	-41,600	-7.2
埴町	733,600	741,650	-8,050	-1.1
鮫川村	50,000	50,000	0	0.0
石川町	2,019,813	2,088,412	-68,599	-3.3
玉川村	822,000	836,015	-14,015	-1.7
平田村	731,141	741,379	-10,238	-1.4
浅川町	551,657	554,506	-2,849	-0.5
古殿町	531,191	533,513	-2,322	-0.4
三春町	1,448,302	1,414,475	33,827	2.4
小野町	959,168	676,612	282,556	41.8
広野町	207,990	211,832	-3,842	-1.8
檜葉町	52,121	134,279	-82,158	-61.2
富岡町	246,608	132,085	114,523	86.7
川内村	958,939	982,800	-23,861	-2.4
大熊町	445,428	154,468	290,960	188.4
双葉町	72,355	51,000	21,355	41.9
浪江町	22,796	28,700	-5,904	-20.6
葛尾村	164,094	116,490	47,604	40.9
新地町	1,192,951	1,161,505	31,446	2.7
飯舘村	932,097	929,111	2,986	0.3
合計	126,111,410	128,454,184	-2,342,774	-1.8

平成29年度地域歳末たすけあい募金実績額（対世帯数）

（単位：円）

共同募金委員会	実績額	世帯数 (H30.3.1現在)	一世帯あたりの 実績額
福島市	10,231,022	123,710	83
会津若松市	5,147,242	49,750	103
郡山市	6,908,813	140,904	49
いわき市	25,926,921	142,392	182
白河市	2,158,109	23,067	94
南相馬市	3,365,334	26,060	129
須賀川市	6,178,233	26,902	230
喜多方市	4,292,769	16,688	257
相馬市	4,148,328	15,368	270
二本松市	4,796,090	20,022	240
田村市	2,740,282	12,709	216
伊達市	4,190,351	21,766	193
本宮市	670,312	10,421	64
桑折町	2,366,280	4,314	549
国見町	1,624,151	3,303	492
川俣町	1,200,634	5,426	221
大玉村	923,000	2,809	329
鏡石町	1,040,627	4,327	240
天栄村	808,895	1,663	486
南会津町	2,559,497	6,122	418
下郷町	1,471,200	1,975	745
檜枝岐村	0	250	0
只見町	931,495	1,766	527
北塩原村	418,400	1,010	414
西会津町	2,025,619	2,470	820
磐梯町	1,203,113	1,116	1,078
猪苗代町	2,594,588	4,937	526
会津坂下町	588,198	5,567	106
湯川村	855,089	922	927
柳津町	807,023	1,194	676
会津美里町	3,151,853	6,696	471

(単位：円)

共同募金委員会	実績額	世帯数 (H30.3.1現在)	一世帯あたりの 実績額
三 島 町	649,744	657	989
金 山 町	610,295	950	642
昭 和 村	276,250	624	443
西 郷 村	2,301,186	7,763	296
泉 崎 村	69,000	2,131	32
中 島 村	32,500	1,444	23
矢 吹 町	2,059,800	5,918	348
棚 倉 町	2,107,516	4,756	443
矢 祭 町	539,400	1,889	286
塙 町	733,600	3,019	243
鮫 川 村	50,000	1,034	48
石 川 町	2,019,813	5,182	390
玉 川 村	822,000	2,026	406
平 田 村	731,141	2,021	362
浅 川 町	551,657	2,042	270
古 殿 町	531,191	1,639	324
三 春 町	1,448,302	6,305	230
小 野 町	959,168	3,461	277
広 野 町	207,990	2,449	85
檜 葉 町	52,121	2,933	18
富 岡 町	246,608	5,461	45
川 内 村	958,939	1,152	832
大 熊 町	445,428	3,827	116
双 葉 町	72,355	2,297	31
浪 江 町	22,796	6,899	3
葛 尾 村	164,094	466	352
新 地 町	1,192,951	2,836	421
飯 舘 村	932,097	1,803	517
合 計	126,111,410	768,610	164

※ 世帯数は、福島県企画調整部統計課「福島県の推計人口」による。

平成29年度地域歳末たすけあい募金実績額（方法別内訳）

（単位：円）

共同募金 委員会	戸別募金	街頭募金	法人募金	学校募金	職域募金	イベント 募 金	個人募金	その他の 募 金	合 計
福 島 市	9,577,909	0	573,105	0	0	0	80,000	8	10,231,022
会津若松市	4,555,793	0	0	0	0	0	461,747	129,702	5,147,242
郡 山 市	3,631,846	556,597	30,000	298,009	2,168,951	61,508	26,493	135,409	6,908,813
いわき市	24,689,166	0	40,000	0	1,010,066	0	1,000	186,689	25,926,921
白 河 市	2,052,670	15,765	0	0	0	0	11,600	78,074	2,158,109
南相馬市	3,269,400	0	0	0	31,016	8,600	30,000	26,318	3,365,334
須賀川市	5,823,500	50,433	208,000	0	0	0	0	96,300	6,178,233
喜多方市	3,104,250	0	1,023,280	0	13,500	0	148,458	3,281	4,292,769
相 馬 市	3,953,600	0	0	0	0	165,939	10,000	18,789	4,148,328
二本松市	2,181,800	0	300,000	229,784	649,601	0	152,512	1,282,393	4,796,090
田 村 市	1,958,000	0	280,000	0	23,000	31,038	44,290	403,954	2,740,282
伊 達 市	3,709,045	28,642	73,000	230,926	5,532	0	0	143,206	4,190,351
本 宮 市	670,312	0	0	0	0	0	0	0	670,312
桑 折 町	1,800,000	0	365,000	10,000	76,867	0	7,000	107,413	2,366,280
国 見 町	1,624,150	0	0	0	0	0	0	1	1,624,151
川 俣 町	800,400	0	0	10,000	0	0	76,447	313,787	1,200,634
大 玉 村	812,800	0	0	0	0	0	2,499	107,701	923,000
鏡 石 町	1,020,250	0	0	0	10,377	0	0	10,000	1,040,627
天 栄 村	700,500	12,005	0	36,310	60,080	0	0	0	808,895
南会津町	2,548,500	0	10,497	500	0	0	0	0	2,559,497
下 郷 町	1,471,200	0	0	0	0	0	0	0	1,471,200
檜 枝 岐 村	0	0	0	0	0	0	0	0	0
只 見 町	931,495	0	0	0	0	0	0	0	931,495
北 塩 原 村	418,400	0	0	0	0	0	0	0	418,400
西会津町	1,169,500	0	0	0	575,285	0	280,834	0	2,025,619
磐 梯 町	529,000	0	0	0	532,406	0	0	141,707	1,203,113
猪 苗 代 町	2,584,013	0	10,575	0	0	0	0	0	2,594,588
会津坂下町	0	0	588,198	0	0	0	0	0	588,198
湯 川 村	431,000	0	0	0	275,500	58,693	89,896	0	855,089
柳 津 町	571,000	0	85,000	0	58,927	75,000	14,626	2,470	807,023

(単位：円)

共同募金 委員会	戸別募金	街頭募金	法人募金	学校募金	職域募金	イベント 募 金	個人募金	その他の 募 金	合 計
会津美里町	3,138,000	0	0	0	0	0	0	13,853	3,151,853
三 島 町	635,700	0	0	0	0	0	0	14,044	649,744
金 山 町	457,550	0	93,000	0	3,500	0	23,309	32,936	610,295
昭 和 村	276,250	0	0	0	0	0	0	0	276,250
西 郷 村	2,293,500	0	0	0	0	0	0	7,686	2,301,186
泉 崎 村	69,000	0	0	0	0	0	0	0	69,000
中 島 村	0	0	0	0	0	0	0	32,500	32,500
矢 吹 町	2,059,800	0	0	0	0	0	0	0	2,059,800
棚 倉 町	1,388,400	0	85,000	32,267	593,314	0	0	8,535	2,107,516
矢 祭 町	509,400	0	0	0	0	30,000	0	0	539,400
埴 町	733,600	0	0	0	0	0	0	0	733,600
鮫 川 村	50,000	0	0	0	0	0	0	0	50,000
石 川 町	1,341,990	0	455,144	79,038	133,641	0	0	10,000	2,019,813
玉 川 村	800,000	0	0	0	22,000	0	0	0	822,000
平 田 村	499,800	0	0	0	229,341	2,000	0	0	731,141
浅 川 町	517,800	0	10,000	6,857	0	17,000	0	0	551,657
古 殿 町	447,300	0	0	0	16,890	5,000	0	62,001	531,191
三 春 町	1,290,900	0	0	7,659	7,224	0	12,423	130,096	1,448,302
小 野 町	0	49,488	400,000	47,606	205,253	0	0	256,821	959,168
広 野 町	0	0	10,000	35,665	64,847	50,911	25,000	21,567	207,990
檜 葉 町	0	0	0	0	48,000	0	0	4,121	52,121
富 岡 町	0	45,608	30,000	0	90,687	0	80,313	0	246,608
川 内 村	622,500	0	336,439	0	0	0	0	0	958,939
大 熊 町	0	0	0	27,079	3,748	0	366,110	48,491	445,428
双 葉 町	0	0	0	0	0	0	0	72,355	72,355
浪 江 町	0	0	0	0	0	0	0	22,796	22,796
葛 尾 村	0	0	0	0	31,000	0	0	133,094	164,094
新 地 町	1,167,950	0	15,000	0	0	0	0	10,001	1,192,951
飯 舘 村	148,284	21,865	326,000	24,255	316,592	84,492	0	10,609	932,097
合 計	105,037,223	780,403	5,347,238	1,075,955	7,257,145	590,181	1,944,557	4,078,708	126,111,410
構 成 比	83.3%	0.6%	4.2%	0.9%	5.8%	0.5%	1.5%	3.2%	100.0%

## 平成29年度NHK歳末たすけあい募金実績額（対前年度）

(単位：円)

取扱い窓口		平成28年度		平成29年度		
		件数	金額	件数	金額	備 考
1. 福島県共同募金会取扱い （小計①）		275	2,346,553	225	5,655,210	
内    訳	(1) NHK窓口	102	1,292,324	74	4,918,173	・福島放送局 44件 4,345,111円 ・郡山支局 21件 448,533円 ・いわき支局 9件 124,529円
	(2) NHK年間窓口	0	0	0	0	
	(3) 東邦銀行 【地方銀行】	16	428,872	9	79,703	・県内各本支店扱い個人寄付分
	(4) 農林中央金庫 【農協及び関連団体】	17	288,909	19	319,047	・県信連各団体職域募金、及び各農協 窓口受付の個人寄付等
	(5) 福島県信用漁業 協同組合連合会	0	0	1	5,000	
	(6) 福島県共同募金会 事務局	140	336,448	122	333,287	・県庁・医大・附属病院職域募金、 福祉センター職域募金、及び利息等
2. 中央共同募金会取扱い （小計②）		422	4,005,172	402	4,049,975	・郵便局 368件 3,875,889円 ・都市信託ネット銀行 5件 27,223円 ・信用金庫 2件 5,890円 ・第二地銀 7件 20,435円 ・信用組合 2件 13,000円 ・労働金庫 2件 15,668円 ・中央共募窓口 16件 91,870円
合 計 (①+②)		697	6,351,725	627	9,705,185	

※ 平成29年度目標額 7,300,000円

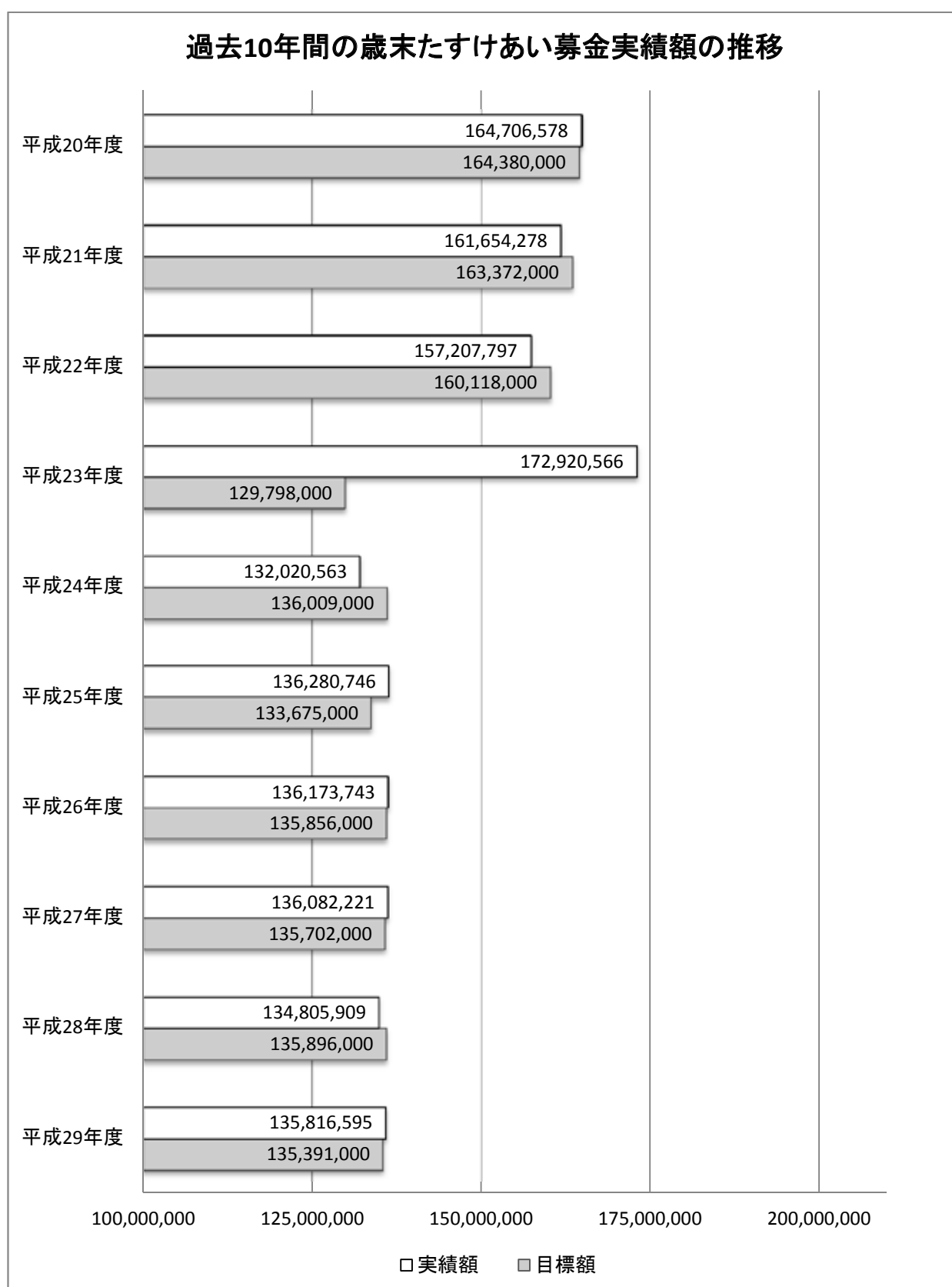
※ 対目標額比 132.9% 2,405,185円の増

※ 対前年度比 152.8% 3,353,460円の増

### ＜参考＞ 平成29年度NHK歳末たすけあい募金実績額（方法別内訳）

取扱い窓口	戸別募金	街頭募金	法人募金	学校募金	職域募金	イベント募金	個人募金	その他の募金	合計
福島県共同募金会取扱い	0	0	239,186	84,578	558,012	0	4,389,291	384,143	5,655,210
中央共同募金会取扱い	0	0	182,765	44,092	26,200	0	3,646,764	150,154	4,049,975
合 計	0	0	421,951	128,670	584,212	0	8,036,055	534,297	9,705,185
構 成 比	0.0%	0.0%	4.4%	1.3%	6.0%	0.0%	82.8%	5.5%	100.0%

### 過去10年間の歳末たすけあい募金実績額の推移



※歳末たすけあい募金 … 地域歳末たすけあい募金とNHK歳末たすけあい募金の合計額





# 4. 配 分 編

## (一般募金)

## 共同募金配分方針及び配分基準

共同募金による配分は、社会福祉法人福島県共同募金会 配分規程（以下「配分規程」という。）によるほか、原則として次の配分方針及び配分基準により行う。

### I. 配分方針

1. 誰もが住み慣れた地域で安心して暮らすことができるよう、地域の実情に応じて行われる多彩な民間の福祉活動を財源面から支援するため、福祉施設（事業所）、福祉団体、社会福祉協議会、ボランティアグループ、特定非営利活動法人（NPO）等に対して配分を行う。
2. 全国共通助成テーマ「地域から孤立をなくそう～みんなが社会の一員として包み支え合うしくみづくり～」を推進するため、社会福祉協議会をはじめとした関係機関との連携を強化しながら、その趣旨に沿った事業に対して配分を行うとともに、平時からの防災・減災を目的とした取り組みを更に推進する事業に対して重点配分を行う。
3. 昨年度から全国一斉に共同募金の運動期間が延長され、本会では県内の特定非営利活動法人（NPO）等と協働して「地域課題解決型募金」を実施したが、平成29年度もこれを継続し、公的制度だけでは解決できない「制度の狭間」にある福祉課題の解決に取り組む団体の活動を支援する。

### II. 配分の対象としない事業

配分規程第3条に規定する事業に対しては配分を行わない。

なお、原則として行政の委託を受けて行う事業は配分の対象としないが、当該事業が行政の委託では不足する部分を補うような内容である場合において、地域福祉推進のために必要不可欠と認められるときは、共同募金の配分対象とすることができる。

### III. 配分基準

#### 1. 広域（A募金）配分

##### （1）福祉施設（事業所）の整備

- ・福祉施設（事業所）が実施する、利用者の自立支援、就労支援、処遇改善等を目的とした事業に対して配分を行う。
- ・配分対象は配分規程第2条に定める事業者とし、原則として既設の施設（事業所）に係るものとする。
- ・配分内容は下記の①～④の事業とし、いずれか1事業に対して配分を行う。

##### ① 建物の増改築又は修繕

- ・配分額は上限300万円、総事業費の75%以内の配分とする。
- ・法人所有でない建物の場合は、軽微な修繕のみを配分対象とする。

##### ② 車両整備

- ・配分額は上限300万円、登録諸経費を除いた車両本体価格（付属品・特別仕様等も含む）の75%以内の配分とする。

### ③ 備品等の購入

- ・配分額は上限300万円、総事業費の75%以内の配分とする。

### ④ 地域交流事業又は防災・減災等の事業【重点配分】

- ・地域に開かれた福祉施設（事業所）を目指して実施するような地域交流事業、又は非常災害等に対応するための防災・減災を目的とした事業など、福祉施設（事業所）が独自に取り組む先駆的・開拓的な事業に対して配分を行う。
- ・同一内容の事業に対する配分は、原則として3年間までとする。
- ・配分額は上限100万円、総事業費の90%以内の配分とする。

## (2) 福祉団体の育成

- ・県域を活動範囲とし、自助努力では事業に要する資金の確保に困難をきたしている団体に対して配分を行う。
- ・団体の活動がより活発に展開されるような事業などに対して配分することとし、事務機器整備に係る申請は配分順位を後位とする。
- ・同一内容の事業に対する配分は、原則として3年間までとする。
- ・配分額は上限30万円、総事業費の75%以内の配分とする。

## (3) 広域福祉の推進

- ・協議のうえ「福島県社会福祉協議会活動推進計画」の具現化に向けた項目に対して重点的に配分を行う。

## (4) 地域福祉基盤整備

- ・市町村社会福祉協議会における地域福祉活動を推進するため、下記の①～④の事業に対して配分を行う。

### ① 車両の購入

- ・150万円を上限に希望する車両を配分することとし、登録諸経費は配分対象から除く。

### ② 備品等の購入

- ・地域福祉の推進に必要な備品等に対して配分を行う。
- ・配分額は上限100万円、総事業費の75%以内の配分とする。

### ③ 安全・安心なまちづくり支援事業【重点配分】

- ・防災・減災を目的とした各種事業、又は関係備品の購入事業に対して配分を行う。
- ・配分額は上限100万円、総事業費の90%以内の配分とする。

### ④ 地域から孤立をなくす活動の支援【全国共通助成テーマ】

- ・全国共通助成テーマに基づいて実施される、地域から孤立をなくすことを目的とした各種事業に対して配分を行う。
- ・配分額は上限100万円、総事業費の90%以内の配分とする。

#### **(5) 小規模作業所又は地域活動支援センターの運営支援**

- ・小規模作業所又は障害者総合支援法に基づく地域活動支援センターを運営するものに経常費（運営費）を配分する。
- ・利用者10人未満には20万円、利用者10人以上には25万円を配分する。
- ・10回を超えて経常費の配分を受けることはできない（※小規模作業所から移行した地域活動支援センターへの経常費配分は、小規模作業所として経常費配分を受けた回数と通算する）。

#### **(6) 障がい者自立生活センターへの配分**

- ・備品購入又は新規事業の立ち上げ、修繕などに対して配分を行う。
- ・配分額は上限50万円、総事業費の80%以内の配分とする。

#### **(7) 住民参加の福祉社会づくり**

- ・安全・安心で住みよい福祉のまちづくりのために、又は地域の福祉課題を解決するために行われる、住民の自発的・組織的な活動や地域の状況に応じた柔軟かつ多様な活動を支援するため、別に定める要領に基づき、ボランティアグループや特定非営利活動法人（NPO）等に対して配分を行う。
- ・配分額は上限50万円とする。

#### **(8) 地域課題解決型募金への配分**

- ・多様化・深刻化しつつある福祉課題や公的制度だけでは解決できない「制度の狭間」にある福祉課題を解決するため、延長された1～3月の運動期間を活用して、本会与県内の特定非営利活動法人（NPO）等が協働して地域課題解決型募金を実施する。
- ・詳細は別に定める要項に基づき行うものとし、配分額は、当該団体が集めた募金額の全額及び募金額に応じて本会より加算する額の合計額とする。

#### **(9) 緊急配分金**

- ・共同募金緊急配分金配分基準に基づき、予算の範囲内で会長が定める額を配分する。

#### **(10) 災害等準備金**

- ・社会福祉法第118条第1項の規定に基づき、準備金の積み立てを行う。
- ・厚生労働省令（社会福祉法施行規則）第37条第3項では、積立てて3年が経過した準備金は、県内の社会福祉を目的とする事業を経営する者に配分しなければならないと規定されているため、大きな災害等がなく、配分されずに3年を経過した準備金については、取り崩して広域（A募金）配分の財源とする。

## 2. 地域（B募金）配分

- ・地域の福祉課題を解決するため、市町村社会福祉協議会から事前に報告された「地域（B募金）助成計画」に基づく事業に対して配分する。
- ・配分額は、B募金の全額及び一般募金目標額（A募金＋B募金）の超過分の全額とする。ただし、事業内容等の変更に伴い配分金に残金が生じた場合は、本会への返還を求め、広域（A募金）配分の財源とする。

## 3. 地域歳末たすけあい募金配分

- ・歳末時期における地域の福祉課題を解決するため、市町村社会福祉協議会から事前に報告された「地域歳末たすけあい募金」助成計画に基づく事業に対して配分する。なお、毎年別途定められる「地域歳末たすけあい運動実施要項」の趣旨を踏まえた配分にも十分配慮するものとする。
- ・配分額は、地域歳末たすけあい募金の全額とする。ただし、事業内容の変更等に伴い配分金に残金が生じた場合は、本会への返還を求め、広域（A募金）配分の財源とする。

## 4. NHK歳末たすけあい募金配分

- ・新たな年を迎えるに当たり、支援を必要とされる方々が安心して暮らすことができるよう、毎年別途定められる「NHK歳末たすけあい実施要綱」の趣旨を踏まえ配分を行う。
- ・配分対象及び配分額等の詳細については別に定める。

## IV. 運動推進に係る経費

共同募金運動の推進に係る経費は以下のとおりとし、財源は広域（A募金）配分から充当するものとする。

### 1. 市町村共同募金委員会事務費交付金

- ・市町村共同募金委員会の事務費交付金は、A募金実績額の12%、又は5万円のいずれか多い方の額を配分することとする。

### 2. 中央共同募金会負担金

- ・中央共同募金会から別途示された額とする。

### 3. 県共募事業費・事務費

- ・本会の運営に係る必要最小限の経費とする。

## V. その他

- ・申請手続き等の詳細は、Ⅲの1から4の配分ごとにそれぞれ定める申請要領に規定する。

## 共同募金緊急配分金配分基準

1. 配分金は、予算の範囲内で非常災害その他緊急の事態に機動的に対処するため、この基準の定めるところにより申請に基づいて配分する。
2. 配分の範囲および内容は次のとおりとする。
  - ア. 非常災害により、民間社会福祉施設又は団体の被害が甚大で、事業の運営に重大な支障が生じた場合の応急処置又は復旧費の一部
  - イ. 上記以外の緊急事態の発生で、事業の運営に重大な支障が生じた場合の応急処置の一部
  - ウ. その他本会理事会が必要と認めた事業経費
3. 配分を受けようとするときは、災害等緊急事態の現状、必要とする理由、必要とする金額を明記した受配申請書に現状を示す写真を添付して当該の共同募金委員会を通じて本会に提出するものとする。
4. 本会は、受配申請書受理後、必要に応じ現地調査を行う。
5. 配分の決定は、会長が決裁し、申請者に通知するとともに理事会に報告する。
6. 配分金の交付、事業の実施、事業完了報告、監査等は、本会配分規程に示す手続きで行う。

### 附 則

この規程は、平成8年4月1日から施行する。

### 附 則

この規程は、平成22年8月20日から施行する。



## 平成 29 年度共同募金（一般募金）

### 1. 募金総額（収入）

区 分	平成 29 年度募金額
A 募金（県域配分用募金）	161,441,566
	29,122,935
B 募金（市町村域配分用募金）	124,851,140
合 計	315,415,641

### 2. 配分総額（支出）

区 分	平成 30 年度配分額
① 福祉施設の整備	79,200,000
② 福祉団体の育成	3,900,000
③ 広域福祉の推進	11,050,000
④ 地域福祉基盤整備	6,760,000
⑤ 小規模作業所又は地域活動支援センターの運営支援	2,200,000
⑥ 住民参加の福祉社会づくり事業	3,000,000
⑦ 地域課題解決型募金への配分	2,304,527
⑧ 緊急配分金	6,527,974
⑨ 災害等準備金	12,000,000
小 計 (1)	126,942,501
⑩ 共同募金委員会事務費交付金	19,370,000
⑪ 中央共同募金会負担金	2,252,000
⑫ 県共募事業費・事務費	42,000,000
小 計 (2)	63,622,000
⑬ 市町村社協活動推進事業	124,851,140
小 計 (3)	124,851,140
合 計 (1) + (2) + (3)	315,415,641



# による平成30年度配分総括表

(単位：円)

備	考
◆ 市町村共同募金委員会 実績額 155,613,285円	
◆ 福島県共同募金会 事務局実績額 5,823,880円 (※地域課題解決型募金 1,754,527円を含む)	
◆ 利子 4,401円	
◆ 平成29年度配分金戻し入れ 23,122,935円	
◆ 平成25年度災害等準備金 6,000,000円	
◆ 市町村共同募金委員会による募金	

備	考
◆ 社会福祉法人が運営する施設 21カ所	
◆ 障害者総合支援法に基づく事業を実施するNPO法人等が運営する施設 19カ所	
◆ 県域で活動する福祉団体 17カ所	
◆ 福島県社会福祉協議会	
◆ 市町村社会福祉協議会 6カ所	
◆ 経常費 9カ所	
◆ 住民主体の活動を対象とする配分 (一般公募)	
◆ 多様化・深刻化する地域課題を解決するために活動する県内のNPO法人等 3カ所	
◆ 非常災害その他の緊急の事態に対応する配分	
◆ 平成29年度内に積立て	
◆ 市町村共同募金委員会 19,070,000円	◆ 郡共同募金委員会 300,000円
◆ 平成29年度の負担金	
◆ 平成29年度の共同募金推進活動費	
◆ 13市46町村社協の地域福祉活動・在宅福祉サービス事業費 (B募金)	

※注 (社福) …社会福祉法人、(一社) …一般社団法人、(一財) …一般財団法人  
 (公社) …公益社団法人、(公財) …公益財団法人、(NPO) …特定非営利活動法人・NPO法人  
 (認定NPO) …認定特定非営利活動法人、(更) …更生保護法人

## ① 福祉施設の整備

(単位：円)

番号	所在地	法人名・施設名	事業費総額	配分申請額	配分額	使 途
----	-----	---------	-------	-------	-----	-----

### < 救護施設 >

1	西 郷 村	(社福) 福島県社会福祉事業団 福島県からまつ荘	1,135,061	1,000,000	1,000,000	地域防災倉庫整備事業 (非常食及び防災備品)
小 計			1,135,061	1,000,000	1,000,000	

### < 養護老人ホーム >

2	福 島 市	(社福) 福島福祉会 緑光園	999,000	740,000	740,000	回転式乾燥機整備事業
3	郡 山 市	(社福) 郡山清和救護園 希望ヶ丘ホーム	4,860,000	3,000,000	3,000,000	トイレ改修事業
小 計			5,859,000	3,740,000	3,740,000	

### < 軽費老人ホーム >

4	福 島 市	(社福) 創世福祉事業団 エデンの園	2,763,000	1,910,000	1,910,000	送迎用車両整備事業
5	福 島 市	(社福) 多宝会 ケアハウス土湯宝生園	3,750,000	2,810,000	2,810,000	居室用積算電力量計及び水道メーター 取替え事業
6	福 島 市	(社福) わたり福祉会 ケアハウスはなしのぶ	6,210,000	3,000,000	3,000,000	居室用エアコン整備事業
小 計			12,723,000	7,720,000	7,720,000	

### < 保育所 >

7	福 島 市	(社福) 北中央福祉会 あゆみ保育園	3,780,000	2,830,000	2,830,000	園舎屋根の防水シート改修事業
8	福 島 市	(社福) 愛和会 のぞみの森保育園	2,635,000	1,970,000	1,970,000	プール整備事業
9	南 会 津 町	(社福) 常真会 田島保育園	710,000	530,000	530,000	園児用食器の整備事業 (深皿大150、深小皿150、角仕切皿 150、茶碗小150、箸100)
小 計			7,125,000	5,330,000	5,330,000	

### < 子育て支援センター >

10	福 島 市	(NPO) ビーンズふくしま 子育て支援センター みんなの家@ふくしま	800,047	600,000	600,000	施設内及び防災備品の整備事業 (エアコン、子ども用椅子、幼児用防災ヘル メット、避難はしご等)
小 計			800,047	600,000	600,000	

### < 認定こども園 >

11	福 島 市	(社福) 常照福祉会 にわかこども園	2,354,400	1,760,000	1,760,000	ファンヒーター整備事業
12	会津若松市	(社福) 南町保育会 どんぐり山こども園	3,530,088	2,640,000	2,640,000	給食設備整備事業 (業務用冷凍冷蔵庫、食器洗浄機、スチ ムコンベクション)
小 計			5,884,488	4,400,000	4,400,000	

### < 児童センター >

13	福 島 市	(社福) 福島福祉施設協会 福島市野田児童センター	259,200	190,000	190,000	テーブル整備事業
小 計			259,200	190,000	190,000	

### < 障害児通所支援事業所 >

14	郡 山 市	(社福) 南東北福祉事業団 すだち	3,491,830	2,420,000	2,420,000	送迎用車両整備事業
15	郡 山 市	(NPO) あんだんて ぼっけ	3,369,374	2,370,000	2,370,000	送迎用車両整備事業
16	二 本 松 市	(NPO) 子育て支援グループ すまいる	2,075,321	1,490,000	1,490,000	送迎用車両整備事業
小 計			8,936,525	6,280,000	6,280,000	

(単位：円)

番号	所在地	法人名・施設名	事業費総額	配分申請額	配分額	使 途
----	-----	---------	-------	-------	-----	-----

<障がい福祉サービス事業所（施設系）>

17	福 島 市	(社福) しのぶ福祉会 あづまライフささや	3,051,821	2,120,000	2,120,000	送迎用車両整備事業
18	福 島 市	(社福) つばさ福祉会 父の夢	8,971,516	3,000,000	3,000,000	送迎用車両整備事業
19	福 島 市	(NPO) つくしの里福祉会 つくしの里	3,415,634	2,450,000	2,450,000	送迎用車両整備事業
20	福 島 市	(NPO) P I E C E ぴーす	295,488	220,000	220,000	A E D整備事業
21	福 島 市	(NPO) 青いそら ヘルパーステーションおはよう	2,025,340	1,430,000	1,430,000	送迎用車両整備事業
22	福 島 市	(NPO) B F Cふくしま ゆ〜もあ〜と	1,998,000	1,490,000	1,490,000	エアコン整備事業
23	郡 山 市	(NPO) みんなのまーち はなのまーち	224,640	160,000	160,000	ミニ耕運機整備事業
24	郡 山 市	(NPO) パワーネットプラス ぶらすあい	1,492,499	1,060,000	1,060,000	搬送用車両整備事業
25	郡 山 市	(NPO) バース フレンドシップ	3,850,000	2,670,000	2,670,000	送迎用車両整備事業
26	郡 山 市	(NPO) あいえるの会 わーく I L	2,026,796	1,520,000	1,520,000	トイレ増設事業
27	郡 山 市	(NPO) クローバー福祉会 ワークフレンドくじら	3,940,000	2,740,000	2,740,000	送迎用車両整備事業
28	いわき市	(社福) 育成会 いわき光成園	3,153,600	2,360,000	2,360,000	エアコン整備事業
29	いわき市	(NPO) ひまわり ひまわり共同作業所	1,479,600	1,100,000	1,100,000	豆腐用TOPシール機整備事業
30	南相馬市	(NPO) あさがお きぼうのあさがお	3,219,804	2,410,000	2,410,000	備品整備事業 (製氷機、冷凍冷蔵庫、対面ショーカー、マ イコンスプジャー、炊飯器、ガスレンジ、一枚 差し台下ボイロ、ミキサー、テーブル、椅子)
31	南相馬市	(NPO) ぼんず ぼんずB	3,560,479	2,410,000	2,410,000	送迎用車両整備事業
32	南相馬市	(社福) 福島県福祉事業協会 ワークスペース・アシスト	3,524,979	2,410,000	2,410,000	送迎用車両整備事業
33	相 馬 市	(NPO) ジバング ミッキーズ・ハウス	1,480,000	1,040,000	1,040,000	搬送用車両整備事業
34	大 玉 村	(NPO) 大地 ふれんどりー大玉	3,658,810	2,640,000	2,640,000	送迎用車両整備事業
35	南会津町	(NPO) あたご あたご共同作業所	2,995,205	1,900,000	1,900,000	送迎用車両整備事業
36	会津美里町	(NPO) 希来里 共同作業所 希来里	3,751,920	2,810,000	2,810,000	屋根塗装及び軒先修繕事業
小 計			58,116,131	37,940,000	37,940,000	

<障害者支援施設>

37	福 島 市	(社福) けやきの村 静心園	4,616,971	3,000,000	3,000,000	送迎用車両整備事業
38	いわき市	(社福) いわき福音協会 野の花ホーム	4,212,000	3,000,000	3,000,000	非常用発電機整備事業
39	いわき市	(社福) 誠心会 ふじみの園	4,633,200	3,000,000	3,000,000	廊下・トイレ・浴室等への手すり設置 事業
40	相 馬 市	(社福) 相双記念会 ふきのとう苑	4,406,400	3,000,000	3,000,000	特殊浴槽整備事業
小 計			17,868,571	12,000,000	12,000,000	

①福祉施設の整備 合計			118,707,023	79,200,000	79,200,000	
-------------	--	--	-------------	------------	------------	--

## ② 福祉団体の育成

(単位：円)

番号	団体名	事業費総額	配分申請額	配分額	使 途
----	-----	-------	-------	-----	-----

### <心身障がい者等支援事業>

1	(一社) 全国パーキンソン病友の会福島県支部	224,424	160,000	160,000	会報発行事業
2	(公社) 日本オストミー協会福島県支部	361,040	270,000	270,000	会報誌発行事業
3	(一社) 福島県視覚障がい者協力会	475,200	300,000	300,000	点字カードプレス機整備事業
4	(公社) 福島県視覚障がい者福祉協会	250,000	160,000	160,000	視覚障がい者のための「プレクストーク教室」開催事業
5	福島県授産事業振興会	421,200	300,000	300,000	授産製品展示販売会用テーブルクロス整備事業
6	福島県腎臓病協議会	800,000	300,000	300,000	通院・在宅治療に関する研修会の開催及び記録集発刊事業
7	(公財) 福島県身体障がい者福祉協会	900,000	300,000	300,000	第66回福島県身体障がい者福祉大会開催事業
8	福島県中途失聴・難聴者協会	147,322	110,000	110,000	書画カメラ整備事業
9	(一社) 福島県聴覚障害者協会	2,960,000	300,000	300,000	第49回東北ろうあ者体育大会開催事業
10	(一社) 福島県手をつなぐ親の会連合会	395,520	200,000	200,000	「活動のしおり」及び「会報ふくしま」の発行事業
11	福島県難病団体連絡協議会	293,280	210,000	210,000	会報発行事業
小 計		7,227,986	2,610,000	2,610,000	

### <更生保護事業>

12	(更) 福島県更生保護協会	300,000	220,000	220,000	更生保護の啓発イベント開催事業
13	福島県保護司会連合会	288,360	200,000	200,000	研修用OA機器整備事業 (プロジェクター、プリンター、デジタルカメラ)
小 計		588,360	420,000	420,000	

### <子育て支援事業>

14	福島県児童館連絡協議会	170,000	120,000	120,000	児童館等施設長及び児童厚生員研修会開催事業
小 計		170,000	120,000	120,000	

### <その他の事業>

15	(公社) 認知症の人と家族の会福島県支部	480,000	300,000	300,000	介護者のための「家族支援プログラム」講座の開催及び認知症を理解するための啓発・相談事業
16	(NPO) にじの会	230,000	150,000	150,000	情報誌発行事業 (点字用紙、Lサイズ点字用紙、レモン色上質紙、CD・テープ等の購入)
17	(社福) 福島いのちの電話	437,400	300,000	300,000	活動周知及び相談員確保を目的とした広報事業 (広報用クリアファイル、マグネットの作成)
小 計		1,147,400	750,000	750,000	

②福祉団体の育成 合計		9,133,746	3,900,000	3,900,000	
-------------	--	-----------	-----------	-----------	--

### ③ 広域福祉の推進

(単位：円)

番号	団体名	事業費総額	配分申請額	配分額	使 途
1	(社福) 福島県社会福祉協議会	18,911,000	13,270,000	11,050,000	①はあとふる・ふくしま発行事業 (8,130,000円) ②第21回ふくしまボランティアフェスティバル開催事業 (1,320,000円) ③地域における福祉教育のためのDVD製作事業 (1,200,000円) ④平成30年度第66回東北ボランティア児童養護施設研究 協議会開催事業 (400,000円)
③広域福祉の推進 合計		18,911,000	13,270,000	11,050,000	

### ④ 地域福祉基盤整備

(単位：円)

番号	団体名	事業費総額	配分申請額	配分額	使 途
----	-----	-------	-------	-----	-----

#### <車両の購入>

1	(社福) 伊達市社会福祉協議会	1,153,490	1,060,000	1,060,000	地域福祉活動推進用車両の整備事業 (軽トラック 1台)
2	(社福) 天栄村社会福祉協議会	9,817,490	1,500,000	1,500,000	地域福祉活動推進用車両の整備事業 (福祉バス 1台)
3	(社福) 只見町社会福祉協議会	1,745,350	1,500,000	1,500,000	地域福祉活動推進用車両の整備事業 (車椅子同乗用軽自動車 1台)
4	(社福) 古殿町社会福祉協議会	1,922,929	1,500,000	1,500,000	地域福祉活動推進用車両の整備事業 (車椅子同乗用軽自動車 1台)
小 計		14,639,259	5,560,000	5,560,000	

#### <安全・安心なまちづくり支援事業>

5	(社福) 田村市社会福祉協議会	759,504	680,000	680,000	災害ボランティアセンター用備品整備事業 (物置、スコップ、ブルーシート等)
小 計		759,504	680,000	680,000	

#### <地域から孤立をなくす活動の支援>

6	(社福) 金山町社会福祉協議会	583,264	520,000	520,000	地域支え合い・見守り活動推進事業 (プロジェクター、スクリーン、パソコン等)
小 計		583,264	520,000	520,000	

④地域福祉基盤整備 合計		15,982,027	6,760,000	6,760,000	
--------------	--	------------	-----------	-----------	--

## ⑤ 小規模作業所又は地域活動支援センターの運営支援

(単位：円)

番号	所在地	法人名・施設名	申請額	配分額	利用者数 (10人未満)	利用者数 (10人以上)
----	-----	---------	-----	-----	-----------------	-----------------

### <障がい者小規模作業所・経常費>

1	昭和村	よつばの会	200,000	200,000	○	
小計			200,000	200,000		

### <障がい者地域活動支援センター・経常費>

2	福島市	(NPO) 青いそら 小麦の家	250,000	250,000		○
3	福島市	(NPO) 福島・伊達精神障害福祉会 ひびき	250,000	250,000		○
4	会津若松市	(公社) 会津社会事業協会 ジョイ	250,000	250,000		○
5	郡山市	(NPO) アイ・キャン アイ・キャン	250,000	250,000		○
6	郡山市	(NPO) ピアステーション・シリウス ピアステーション・シリウス	250,000	250,000		○
7	いわき市	(NPO) まごころワーク たんぼぼ	250,000	250,000		○
8	相馬市	(NPO) 相双に新しい精神科医療保健福祉 システムをつくる会 なごみCLUB	250,000	250,000		○
9	南会津町	(公社) 会津社会事業協会 南会津精神障がい者社会参加事業 ジョイ	250,000	250,000		○
小計			2,000,000	2,000,000		

⑤小規模作業所又は地域活動支援センターの 運営支援 合計			2,200,000	2,200,000	1	8
---------------------------------	--	--	-----------	-----------	---	---

### ⑦ 地域課題解決型募金への配分

(単位：円)

番号	所在地	団体名	事業費総額	団体募金 目標額	募金実績額	加算額	配分額	用途
1	福島市	(NPO) ビーンズふくしま	1,666,000	1,000,000	1,021,574	200,000	1,221,574	不登校・貧困等の課題を抱える子ども・若者を対象とした地域の居場所運営事業
2	郡山市	(NPO) 子育て支援コミュニティ*チママン	378,200	250,000	431,253	200,000	631,253	郡部の子育てサークル活動の活性化を目的とした勉強会・交流会開催事業
3	二本松市	(NPO) あだたら青い空	360,000	220,000	301,700	150,000	451,700	地域の居場所としての子ども食堂の運営事業
⑦地域課題解決型募金への配分 合計			2,404,200	1,470,000	1,754,527	550,000	2,304,527	

## ⑩ 共同募金委員会事務費交付金

(単位：円)

共同募金委員会	平成29年度 A実績額	事務費の 割合(%)	事務費 算出額	千円未満 切捨て	調整額 (5万円～)	交付額
福島市	24,894,000	12	2,987,280	2,987,000	0	2,987,000
会津若松市	10,492,000	12	1,259,040	1,259,000	0	1,259,000
郡山市	29,007,000	12	3,480,840	3,480,000	0	3,480,000
いわき市	28,126,000	12	3,375,120	3,375,000	0	3,375,000
白河市	5,203,000	12	624,360	624,000	0	624,000
南相馬市	3,200,000	12	384,000	384,000	0	384,000
須賀川市	6,194,000	12	743,280	743,000	0	743,000
喜多方市	3,959,000	12	475,080	475,000	0	475,000
相馬市	2,999,000	12	359,880	359,000	0	359,000
二本松市	4,423,000	12	530,760	530,000	0	530,000
田村市	2,880,000	12	345,600	345,000	0	345,000
伊達市	4,936,000	12	592,320	592,000	0	592,000
本宮市	2,385,000	12	286,200	286,000	0	286,000
桑折町	959,000	12	115,080	115,000	0	115,000
国見町	751,000	12	90,120	90,000	0	90,000
川俣町	1,149,000	12	137,880	137,000	0	137,000
大玉村	623,000	12	74,760	74,000	0	74,000
鏡石町	1,002,000	12	120,240	120,000	0	120,000
天栄村	427,000	12	51,240	51,000	0	51,000
南会津町	1,390,000	12	166,800	166,000	0	166,000
下郷町	482,000	12	57,840	57,000	0	57,000
檜枝岐村	50,000	12	6,000	6,000	44,000	50,000
只見町	383,000	12	45,960	45,000	5,000	50,000
北塩原村	233,000	12	27,960	27,000	23,000	50,000
西会津町	551,000	12	66,120	66,000	0	66,000
磐梯町	270,000	12	32,400	32,000	18,000	50,000
猪苗代町	1,179,000	12	141,480	141,000	0	141,000
会津坂下町	1,281,000	12	153,720	153,000	0	153,000
湯川村	238,000	12	28,560	28,000	22,000	50,000
柳津町	283,000	12	33,960	33,000	17,000	50,000
会津美里町	1,602,000	12	192,240	192,000	0	192,000
三島町	146,000	12	17,520	17,000	33,000	50,000
金山町	196,000	12	23,520	23,000	27,000	50,000
昭和村	118,000	12	14,160	14,000	36,000	50,000



(単位：円)

共同募金委員会	平成29年度 A実績額	事務費の 割合(%)	事務費 算出額	千円未満 切捨て	調整額 (5万円へ)	交付額
西郷村	1,639,000	12	196,680	196,000	0	196,000
泉崎村	499,000	12	59,880	59,000	0	59,000
中島村	382,000	12	45,840	45,000	5,000	50,000
矢吹町	1,435,000	12	172,200	172,000	0	172,000
棚倉町	1,137,000	12	136,440	136,000	0	136,000
矢祭町	461,000	12	55,320	55,000	0	55,000
埴町	725,000	12	87,000	87,000	0	87,000
鮫川村	269,000	12	32,280	32,000	18,000	50,000
石川町	1,294,000	12	155,280	155,000	0	155,000
玉川村	509,000	12	61,080	61,000	0	61,000
平田村	495,000	12	59,400	59,000	0	59,000
浅川町	504,000	12	60,480	60,000	0	60,000
古殿町	417,000	12	50,040	50,000	0	50,000
三春町	1,330,000	12	159,600	159,000	0	159,000
小野町	817,000	12	98,040	98,000	0	98,000
広野町	0	12	0	0	0	0
檜葉町	257,053	12	30,846	30,000	20,000	50,000
富岡町	374,495	12	44,939	44,000	6,000	50,000
川内村	218,000	12	26,160	26,000	24,000	50,000
大熊町	0	12	0	0	0	0
双葉町	0	12	0	0	0	0
浪江町	100,000	12	12,000	12,000	38,000	50,000
葛尾村	108,000	12	12,960	12,000	38,000	50,000
新地町	608,000	12	72,960	72,000	0	72,000
飯館村	23,737	12	2,848	2,000	48,000	50,000
小計①	155,613,285	—	18,673,594	18,648,000	422,000	19,070,000

郡共同募金 委員会	基本額 (一律)	交付額
県北	50,000	50,000
県中	50,000	50,000
県南	50,000	50,000
会津	50,000	50,000
南会津	50,000	50,000
相双	50,000	50,000
小計②	300,000	300,000

※網掛け部分の避難等3町の事務費交付金については、平成29年度A実績額がゼロのため、事務費の計算上、平成29年度共同募金からの配分額をゼロとする。  
ただし、募金活動を展開する場合には、当該共同募金委員会からの申請に基づき、5万円を上限に必要な金額を配分できるものとする。なお、事務費交付金の財源は本会で保有している繰越金より充当する。

交付額合計 (①+②) = 19,370,000
--------------------------

## ⑬ 市町村社協活動推進事業

(単位：円)

社協名	配分額(B募金)
福島市	14,279,243
会津若松市	2,558,691
郡山市	16,068,244
いわき市	25,035,788
白河市	2,480,623
南相馬市	3,708,348
須賀川市	3,154,900
喜多方市	4,350,535
相馬市	2,364,504
二本松市	5,957,073
田村市	3,403,629
伊達市	4,731,874
本宮市	3,656,939
桑折町	1,134,239
国見町	1,054,930
川俣町	734,866
大玉村	617,976
鏡石町	782,863
天栄村	521,149
南会津町	1,327,114
下郷町	846,022
檜枝岐村	42,000
只見町	843,622
北塩原村	562,448
西会津町	1,113,566
磐梯町	589,226
猪苗代町	1,764,894
会津坂下町	908,300
湯川村	352,000
柳津町	419,958

社協名	配分額(B募金)
会津美里町	1,504,353
三島町	304,734
金山町	300,240
昭和村	311,704
西郷村	1,052,603
泉崎村	836,839
中島村	890,412
矢吹町	1,466,173
棚倉町	775,723
矢祭町	778,061
塙町	1,190,726
鮫川村	275,722
石川町	900,933
玉川村	1,375,101
平田村	1,413,538
浅川町	1,056,407
古殿町	1,106,114
三春町	1,088,876
小野町	1,049,562
広野町	0
檜葉町	0
富岡町	0
川内村	592,458
大熊町	0
双葉町	0
浪江町	123,084
葛尾村	256,429
新地町	835,784
飯舘村	0
合計	124,851,140

※13市46町村社協の地域福祉活動・在宅福祉サービス事業費（B募金）

# **5. 配 分 編**

**(地域歳末たすけあい募金)**

## 平成 29 年度地域歳末たすけあい募金 配分額表

(単位：円)

社協名	平成 29 年度配分額	平成 30 年度配分額 (地域福祉サービス事業費)	合 計
福 島 市	8,045,551	2,185,471	10,231,022
会 津 若 松 市	3,508,628	1,638,614	5,147,242
郡 山 市	2,240,206	4,668,607	6,908,813
い わ き 市	20,580,229	5,346,692	25,926,921
白 河 市	1,645,366	512,743	2,158,109
南 相 馬 市	749,215	2,616,119	3,365,334
須 賀 川 市	1,467,650	4,710,583	6,178,233
喜 多 方 市	3,467,160	825,609	4,292,769
相 馬 市	940,000	3,208,328	4,148,328
二 本 松 市	3,464,372	1,331,718	4,796,090
田 村 市	2,387,479	352,803	2,740,282
伊 達 市	4,131,451	58,900	4,190,351
本 宮 市	458,300	212,012	670,312
桑 折 町	2,366,280	0	2,366,280
国 見 町	1,615,000	9,151	1,624,151
川 俣 町	1,115,231	85,403	1,200,634
大 玉 村	913,799	9,201	923,000
鏡 石 町	90,000	950,627	1,040,627
天 栄 村	643,622	165,273	808,895
南 会 津 町	0	2,559,497	2,559,497
下 郷 町	1,340,000	131,200	1,471,200
檜 枝 岐 村	0	0	0
只 見 町	594,000	337,495	931,495
北 塩 原 村	418,400	0	418,400
西 会 津 町	803,286	1,222,333	2,025,619
磐 梯 町	613,194	589,919	1,203,113
猪 苗 代 町	2,312,662	281,926	2,594,588
会 津 坂 下 町	475,200	112,998	588,198
湯 川 村	700,000	155,089	855,089
柳 津 町	807,023	0	807,023

(単位：円)

社協名	平成29年度配分額	平成30年度配分額 (地域福祉サービス事業費)	合計
会津美里町	2,250,000	901,853	3,151,853
三島町	317,940	331,804	649,744
金山町	380,546	229,749	610,295
昭和村	171,600	104,650	276,250
西郷村	1,805,233	495,953	2,301,186
泉崎村	69,000	0	69,000
中島村	0	32,500	32,500
矢吹町	1,060,000	999,800	2,059,800
棚倉町	980,186	1,127,330	2,107,516
矢祭町	122,000	417,400	539,400
塙町	733,600	0	733,600
鮫川村	3,500	46,500	50,000
石川町	1,622,000	397,813	2,019,813
玉川村	799,100	22,900	822,000
平田村	480,000	251,141	731,141
浅川町	320,576	231,081	551,657
古殿町	303,530	227,661	531,191
三春町	1,185,000	263,302	1,448,302
小野町	810,673	148,495	959,168
広野町	205,000	2,990	207,990
檜葉町	0	52,121	52,121
富岡町	0	246,608	246,608
川内村	600,000	358,939	958,939
大熊町	0	445,428	445,428
双葉町	0	72,355	72,355
浪江町	0	22,796	22,796
葛尾村	0	164,094	164,094
新地町	1,192,950	1	1,192,951
飯舘村	0	932,097	932,097
合計	83,305,738	42,805,672	126,111,410

平成29年度地域歳末たすけあい募金 配分金事業内訳一覧表 <目的分類>

(単位：円)

社協名	助成総額		目的分類内訳									
			日常生活支援		社会参加・まちづくり支援		社会福祉施設支援		その他の地域福祉支援		災害対応・防災	
	件数	金額	件数	金額	件数	金額	件数	金額	件数	金額	件数	金額
福島市	12	10,231,022	3	3,024,203	7	4,815,095	2	2,391,724	0	0	0	0
会津若松市	16	5,147,242	7	894,802	4	1,847,440	1	240,000	4	2,165,000	0	0
郡山市	8	6,908,813	4	767,696	4	6,141,117	0	0	0	0	0	0
いわき市	10	25,926,921	5	13,921,441	4	10,767,199	1	1,238,281	0	0	0	0
白河市	5	2,158,109	0	0	0	0	0	0	5	2,158,109	0	0
南相馬市	12	3,365,334	0	0	10	3,027,829	0	0	2	337,505	0	0
須賀川市	6	6,178,233	2	2,142,000	4	4,036,233	0	0	0	0	0	0
喜多方市	21	4,292,769	17	3,854,569	3	430,000	0	0	1	8,200	0	0
相馬市	3	4,148,328	0	0	2	940,000	0	0	1	3,208,328	0	0
二本松市	16	4,796,090	8	3,247,744	7	1,535,408	0	0	1	12,938	0	0
田村市	14	2,740,282	12	1,646,762	1	352,803	0	0	1	740,717	0	0
伊達市	2	4,190,351	1	58,900	1	4,131,451	0	0	0	0	0	0
本宮市	4	670,312	1	212,012	2	288,300	1	170,000	0	0	0	0
桑折町	7	2,366,280	5	2,176,280	2	190,000	0	0	0	0	0	0
国見町	6	1,624,151	5	1,615,000	0	0	0	0	1	9,151	0	0
川俣町	7	1,200,634	6	1,145,403	0	0	1	55,231	0	0	0	0
大玉村	8	923,000	7	730,000	0	0	0	0	1	193,000	0	0
鏡石町	4	1,040,627	1	30,000	2	810,000	0	0	1	200,627	0	0
天栄村	6	808,895	4	517,694	1	165,273	0	0	0	0	1	125,928
南会津町	10	2,559,497	1	768,000	8	1,761,497	0	0	0	0	1	30,000
下郷町	5	1,471,200	3	701,000	2	770,200	0	0	0	0	0	0
檜枝岐村	0	0	0	0	0	0	0	0	0	0	0	0
只見町	7	931,495	4	544,000	1	337,495	0	0	2	50,000	0	0
北塩原村	4	418,400	0	0	0	0	0	0	4	418,400	0	0
西会津町	9	2,025,619	6	584,462	2	218,824	0	0	1	1,222,333	0	0
磐梯町	8	1,203,113	2	313,194	5	839,919	0	0	1	50,000	0	0
猪苗代町	9	2,594,588	7	2,282,662	1	30,000	0	0	1	281,926	0	0
会津坂下町	2	588,198	0	0	0	0	0	0	2	588,198	0	0
湯川村	6	855,089	5	700,000	1	155,089	0	0	0	0	0	0
柳津町	2	807,023	2	807,023	0	0	0	0	0	0	0	0
会津美里町	6	3,151,853	4	2,150,000	1	100,000	0	0	1	901,853	0	0
三島町	6	649,744	2	103,690	0	0	1	30,000	3	516,054	0	0
金山町	13	610,295	6	309,749	1	20,000	0	0	6	280,546	0	0
昭和村	2	276,250	1	171,600	1	104,650	0	0	0	0	0	0
西郷村	10	2,301,186	1	274,053	8	1,531,180	0	0	1	495,953	0	0
泉崎村	1	69,000	1	69,000	0	0	0	0	0	0	0	0
中島村	1	32,500	0	0	1	32,500	0	0	0	0	0	0
矢吹町	24	2,059,800	21	960,000	2	100,000	0	0	1	999,800	0	0
棚倉町	20	2,107,516	6	373,186	5	810,330	8	600,000	0	0	1	324,000
矢祭町	5	539,400	3	122,000	1	85,000	0	0	1	332,400	0	0
塙町	1	733,600	0	0	0	0	0	0	1	733,600	0	0
鮫川村	2	50,000	2	50,000	0	0	0	0	0	0	0	0
石川町	5	2,019,813	5	2,019,813	0	0	0	0	0	0	0	0
玉川村	3	822,000	1	285,600	1	513,500	0	0	0	0	1	22,900
平田村	6	731,141	4	302,141	2	429,000	0	0	0	0	0	0
浅川町	4	551,657	3	510,002	0	0	0	0	1	41,655	0	0
古殿町	4	531,191	2	268,830	1	204,700	0	0	1	57,661	0	0
三春町	3	1,448,302	2	1,185,000	1	263,302	0	0	0	0	0	0
小野町	2	959,168	2	959,168	0	0	0	0	0	0	0	0
広野町	2	207,990	1	205,000	1	2,990	0	0	0	0	0	0
檜葉町	1	52,121	0	0	1	52,121	0	0	0	0	0	0
富岡町	1	246,608	1	246,608	0	0	0	0	0	0	0	0
川内村	2	958,939	0	0	2	958,939	0	0	0	0	0	0
大熊町	1	445,428	1	445,428	0	0	0	0	0	0	0	0
双葉町	1	72,355	0	0	0	0	0	0	1	72,355	0	0
浪江町	1	22,796	1	22,796	0	0	0	0	0	0	0	0
葛尾村	1	164,094	0	0	0	0	0	0	1	164,094	0	0
新地町	7	1,192,951	4	833,000	1	70,000	1	210,000	1	79,951	0	0
飯館村	1	932,097	1	932,097	0	0	0	0	0	0	0	0
合 計	365	126,111,410	193	55,483,608	104	48,869,384	16	4,935,236	48	16,320,354	4	502,828

平成29年度地域歳末たすけあい募金 配分金事業内訳一覧表 <対象者分類>

(単位：円)

社協名	助成総額		対象者分類内訳									
			高齢者		障害児・者		児童・青少年		課題を抱える人		その他	
	件数	金額	件数	金額	件数	金額	件数	金額	件数	金額	件数	金額
福島市	12	10,231,022	2	2,086,252	4	1,215,179	5	5,498,566	0	0	1	1,431,025
会津若松市	16	5,147,242	7	2,067,342	1	240,000	1	111,000	4	1,565,500	3	1,163,400
郡山市	8	6,908,813	4	1,086,696	0	0	1	45,000	0	0	3	5,777,117
いわき市	10	25,926,921	4	4,265,101	1	1,238,281	2	704,287	2	18,053,892	1	1,665,360
白河市	5	2,158,109	2	1,352,746	0	0	0	0	1	290,000	2	515,363
南相馬市	12	3,365,334	0	0	1	87,505	1	250,000	0	0	10	3,027,829
須賀川市	6	6,178,233	1	1,355,000	0	0	0	0	2	1,487,000	3	3,336,233
喜多方市	21	4,292,769	6	872,500	2	220,000	2	738,000	8	1,356,660	3	1,105,609
相馬市	3	4,148,328	0	0	0	0	1	100,000	0	0	2	4,048,328
二本松市	16	4,796,090	10	1,346,228	1	10,000	0	0	4	2,991,960	1	447,902
田村市	14	2,740,282	8	778,222	0	0	0	0	4	868,540	2	1,093,520
伊達市	2	4,190,351	2	4,190,351	0	0	0	0	0	0	0	0
本宮市	4	670,312	1	36,300	0	0	1	170,000	1	212,012	1	252,000
桑折町	7	2,366,280	3	1,923,280	1	150,000	2	163,000	1	130,000	0	0
国見町	6	1,624,151	1	730,000	1	365,000	1	295,000	2	225,000	1	9,151
川俣町	7	1,200,634	3	817,403	2	173,231	2	210,000	0	0	0	0
大玉村	8	923,000	3	325,000	2	120,000	1	230,000	1	55,000	1	193,000
鏡石町	4	1,040,627	1	200,627	1	60,000	1	30,000	0	0	1	750,000
天栄村	6	808,895	2	209,694	1	215,000	2	258,273	0	0	1	125,928
南会津町	10	2,559,497	4	1,292,497	0	0	2	510,000	0	0	4	757,000
下郷町	5	1,471,200	3	1,330,000	0	0	1	131,200	1	10,000	0	0
檜枝岐村	0	0	0	0	0	0	0	0	0	0	0	0
只見町	7	931,495	2	379,495	2	24,000	1	40,000	2	488,000	0	0
北塩原村	4	418,400	3	328,400	0	0	1	90,000	0	0	0	0
西会津町	9	2,025,619	3	419,462	1	90,000	2	75,000	1	70,000	2	1,371,157
磐梯町	8	1,203,113	2	249,919	0	0	1	240,000	1	213,194	4	500,000
猪苗代町	9	2,594,588	4	1,666,480	3	623,033	0	0	2	305,075	0	0
会津坂下町	2	588,198	2	588,198	0	0	0	0	0	0	0	0
湯川村	6	855,089	1	10,000	2	250,000	0	0	2	440,000	1	155,089
柳津町	2	807,023	2	807,023	0	0	0	0	0	0	0	0
会津美里町	6	3,151,853	1	750,000	2	240,000	1	495,000	1	765,000	1	901,853
三島町	6	649,744	1	96,690	1	16,614	0	0	1	7,000	3	529,440
金山町	13	610,295	8	385,249	0	0	1	15,046	1	115,000	3	95,000
昭和村	2	276,250	0	0	0	0	0	0	0	0	2	276,250
西郷村	10	2,301,186	5	905,053	2	429,180	1	447,000	1	24,000	1	495,953
泉崎村	1	69,000	1	69,000	0	0	0	0	0	0	0	0
中島村	1	32,500	0	0	0	0	0	0	0	0	1	32,500
矢吹町	24	2,059,800	0	0	19	630,000	1	120,000	3	310,000	1	999,800
棚倉町	20	2,107,516	7	844,000	5	283,000	5	480,540	2	60,186	1	439,790
矢祭町	5	539,400	1	60,000	0	0	1	42,000	1	20,000	2	417,400
塙町	1	733,600	0	0	0	0	0	0	1	733,600	0	0
鮫川村	2	50,000	2	50,000	0	0	0	0	0	0	0	0
石川町	5	2,019,813	1	682,000	0	0	2	504,000	2	833,813	0	0
玉川村	3	822,000	2	308,500	0	0	0	0	0	0	1	513,500
平田村	6	731,141	4	446,141	0	0	1	15,000	0	0	1	270,000
浅川町	4	551,657	4	551,657	0	0	0	0	0	0	0	0
古殿町	4	531,191	4	531,191	0	0	0	0	0	0	0	0
三春町	3	1,448,302	2	358,302	0	0	0	0	1	1,090,000	0	0
小野町	2	959,168	2	959,168	0	0	0	0	0	0	0	0
広野町	2	207,990	1	205,000	0	0	0	0	0	0	1	2,990
檜葉町	1	52,121	0	0	0	0	0	0	0	0	1	52,121
富岡町	1	246,608	0	0	0	0	0	0	0	0	1	246,608
川内村	2	958,939	2	958,939	0	0	0	0	0	0	0	0
大熊町	1	445,428	0	0	0	0	0	0	0	0	1	445,428
双葉町	1	72,355	0	0	0	0	0	0	0	0	1	72,355
浪江町	1	22,796	0	0	0	0	0	0	0	0	1	22,796
葛尾村	1	164,094	1	164,094	0	0	0	0	0	0	0	0
新地町	7	1,192,951	6	1,017,951	1	175,000	0	0	0	0	0	0
飯館村	1	932,097	0	0	0	0	0	0	0	0	1	932,097
合計	365	126,111,410	141	40,057,151	56	6,855,023	44	12,007,912	53	32,720,432	71	34,470,892

平成29年度地域歳末たすけあい募金 配分総括表

(単位：円)

対象者分類名	合計			日常生活支援			社会参加・まちづくり支援			社会福祉施設支援			その他の地域福祉支援			災害対応・防災		
	件数	金額	構成比	件数	金額	構成比	件数	金額	構成比	件数	金額	構成比	件数	金額	構成比	件数	金額	構成比
高齢者	141	40,057,151	31.8	86	21,008,782	16.7	29	14,892,773	11.8	5	410,000	0.3	19	3,398,696	2.7	2	346,900	0.3
高齢者全般	56	15,397,133	12.2	25	5,966,987	4.7	20	8,188,913	6.5	1	210,000	0.2	10	1,031,233	0.8	0	0	0.0
要介護高齢者	24	5,860,765	4.6	15	4,242,119	3.4	1	3,000	0.0	4	200,000	0.2	3	1,392,746	1.1	1	22,900	0.0
要支援高齢者	23	5,645,781	4.5	18	3,625,686	2.9	3	1,928,540	1.5	0	0	0.0	2	91,655	0.1	0	0	0.0
高齢者世帯	33	12,219,598	9.7	23	6,240,216	4.9	5	4,772,320	3.8	0	0	0.0	4	883,062	0.7	1	324,000	0.3
介護者・家族	5	933,874	0.7	5	933,874	0.7	0	0	0.0	0	0	0.0	0	0	0.0	0	0	0.0
障害児者	56	6,855,023	5.4	34	2,963,033	2.3	14	1,739,175	1.4	5	2,038,696	1.6	3	114,119	0.1	0	0	0.0
障害児者全般	21	2,796,529	2.2	11	1,202,000	1.0	5	969,995	0.8	2	510,415	0.4	3	114,119	0.1	0	0	0.0
知的障害児者	28	3,158,918	2.5	19	1,051,457	0.8	6	579,180	0.5	3	1,528,281	1.2	0	0	0.0	0	0	0.0
身体障害児者	5	759,576	0.6	3	579,576	0.5	2	180,000	0.1	0	0	0.0	0	0	0.0	0	0	0.0
精神障害者	1	10,000	0.0	0	0	0.0	1	10,000	0.0	0	0	0.0	0	0	0.0	0	0	0.0
心身障害児者	1	130,000	0.1	1	130,000	0.1	0	0	0.0	0	0	0.0	0	0	0.0	0	0	0.0
介助者・家族	0	0	0.0	0	0	0.0	0	0	0.0	0	0	0.0	0	0	0.0	0	0	0.0
児童・青少年	44	12,007,912	9.5	21	4,495,215	3.6	13	4,550,111	3.6	5	2,456,540	1.9	5	506,046	0.4	0	0	0.0
乳幼児	12	3,379,146	2.7	0	0	0.0	4	777,560	0.6	5	2,456,540	1.9	3	145,046	0.1	0	0	0.0
児童	9	1,387,880	1.1	2	168,000	0.1	5	858,880	0.7	0	0	0.0	2	361,000	0.3	0	0	0.0
青少年	1	2,185,471	1.7	0	0	0.0	1	2,185,471	1.7	0	0	0.0	0	0	0.0	0	0	0.0
一人親家族	18	3,570,200	2.8	16	2,992,000	2.4	2	578,200	0.5	0	0	0.0	0	0	0.0	0	0	0.0
養護児童	4	1,485,215	1.2	3	1,335,215	1.1	1	150,000	0.1	0	0	0.0	0	0	0.0	0	0	0.0
遺児・交通遺児	0	0	0.0	0	0	0.0	0	0	0.0	0	0	0.0	0	0	0.0	0	0	0.0
家族	0	0	0.0	0	0	0.0	0	0	0.0	0	0	0.0	0	0	0.0	0	0	0.0
課題を抱える人	53	32,720,432	25.9	44	24,222,440	19.2	5	6,396,192	5.1	0	0	0.0	4	2,101,800	1.7	0	0	0.0
災害等被災者	1	10,000	0.0	1	10,000	0.0	0	0	0.0	0	0	0.0	0	0	0.0	0	0	0.0
低所得者・要保護世帯	44	31,828,932	25.2	37	23,876,440	18.9	4	6,140,692	4.9	0	0	0.0	3	1,811,800	1.4	0	0	0.0
長期療養者	6	606,000	0.5	5	316,000	0.3	0	0	0.0	0	0	0.0	1	290,000	0.2	0	0	0.0
ボランティア	0	0	0.0	0	0	0.0	0	0	0.0	0	0	0.0	0	0	0.0	0	0	0.0
在住外国人	0	0	0.0	0	0	0.0	0	0	0.0	0	0	0.0	0	0	0.0	0	0	0.0
中国等帰国者	0	0	0.0	0	0	0.0	0	0	0.0	0	0	0.0	0	0	0.0	0	0	0.0
原爆被災者	0	0	0.0	0	0	0.0	0	0	0.0	0	0	0.0	0	0	0.0	0	0	0.0
更生保護関係者	0	0	0.0	0	0	0.0	0	0	0.0	0	0	0.0	0	0	0.0	0	0	0.0
ホームレス	0	0	0.0	0	0	0.0	0	0	0.0	0	0	0.0	0	0	0.0	0	0	0.0
犯罪被害者	0	0	0.0	0	0	0.0	0	0	0.0	0	0	0.0	0	0	0.0	0	0	0.0
不登校児	0	0	0.0	0	0	0.0	0	0	0.0	0	0	0.0	0	0	0.0	0	0	0.0
ひきこもりの人	0	0	0.0	0	0	0.0	0	0	0.0	0	0	0.0	0	0	0.0	0	0	0.0
DV被害者	0	0	0.0	0	0	0.0	0	0	0.0	0	0	0.0	0	0	0.0	0	0	0.0
その他	2	275,500	0.2	1	20,000	0.0	1	255,500	0.2	0	0	0.0	0	0	0.0	0	0	0.0
その他	71	34,470,892	27.3	8	2,794,138	2.2	43	21,291,133	16.9	1	30,000	0.0	17	10,199,693	8.1	2	155,928	0.1
住民全般	71	34,470,892	27.3	8	2,794,138	2.2	43	21,291,133	16.9	1	30,000	0.0	17	10,199,693	8.1	2	155,928	0.1
合計	365	126,111,410	100.0	193	55,483,608	44.0	104	48,869,384	38.8	16	4,935,236	3.9	48	16,320,354	12.9	4	502,828	0.4

<参考>

- 日常生活支援：地域住民の日常生活の支援を目的とした活動・事業（例：生活困窮者等に対する見舞金贈呈、高齢者世帯へのおせち料理の配食、除雪サービスなど）
- 社会参加・まちづくり支援：地域住民の社会参加やまちづくりの支援を目的とした活動・事業（例：子どもと高齢者による世代間交流事業、サロン活動など）
- 社会福祉施設支援：福祉施設の事業・活動の支援を目的とした活動・事業（例：児童養護施設の児童に対する見舞金贈呈、障がい者小規模作業所等が行う歳末行事への配分など）
- その他の地域福祉支援：その他の地域福祉の推進を目的とした活動・事業（例：ボランティアの育成や地域住民を対象とした広報誌の作成など）
- 災害対応・防災：災害への対応や日常の防災を目的とした活動・事業（例：防災に関する研修会の開催、災害等被災者に対する見舞金や生活用品等の贈呈など）



# **6. 配 分 編**

**(NHK歳末たすけあい募金)**

## NHK歳末たすけあい募金配分方針及び配分基準

NHK歳末たすけあい募金による配分は、原則として次の配分方針及び配分基準により行う。

### I. 配分方針

- (1) 障がい者の地域生活と地域における子育て活動を支援するため、小規模作業所、地域活動支援センター又は地域保育所（認可外保育施設）に対して配分を行う。
- (2) 児童養護施設から社会へ巣立って行く児童の就職を支援するため、生活必需品の購入に対して配分を行う。
- (3) ハンセン病療養所県人会に対する運営費の配分並びに火災及び風水害等の自然災害の被災者に対する災害見舞金の配分を行う。

### II. 配分基準

#### 1. 障がい者支援事業

小規模作業所又は障害者総合支援法に基づく地域活動支援センターを運営するものに対して、下記の配分を行う。

##### (1) 備品の購入又は建物の修繕

- ・配分額は上限15万円、総事業費の75%以内の配分とする。

##### (2) 軽自動車の購入

###### ① 搬送用軽自動車（ワゴンタイプ）

- ・85万円を上限に希望する車両の購入代金を配分することとし、登録諸経費は配分対象から除く。

###### ② 利用者送迎用軽自動車（車椅子同乗タイプ）

- ・140万円を上限に希望する車両の購入代金を配分することとし、登録諸経費は配分対象から除く。

#### 2. 地域保育所（認可外保育施設）備品整備事業

- ・地域保育所（認可外保育施設）利用者のための備品整備等に対して配分を行う。
- ・配分額は上限15万円、総事業費の75%以内の配分とする。

#### 3. 児童養護施設就職支援事業

- ・県内の民間児童養護施設に入所する児童のうち、中学校又は高等学校の卒業後に就職する者の単身生活を支援するため、生活必需品の購入に対して配分を行う。
- ・配分額は一人あたり5万円を上限とし、児童養護施設からの申請に基づき配分する。

#### 4. ハンセン病療養所県人会支援事業

- ・福島県人会のある4ヵ所の療養所に対して、一人あたり1万円の運営費の配分を行う。

#### 5. 災害見舞金配分事業

- ・火災及び風水害等の自然災害の被災者に対して、住宅全焼・全壊等の場合は1万円、災害死亡の場合は1万円、半焼・半壊等の場合は5千円を配分する。

## 平成29年度NHK歳末たすけあい募金による平成30年度配分総括表

(単位：円)

	配分事業	件数	配 分 額	備 考
1	障がい者支援事業	6	730,000	◆小規模作業所又は地域活動支援センターの備品整備又は建物の修繕
		1	850,000	◆小規模作業所又は地域活動支援センターの車両整備 ・搬送用軽自動車（ワゴンタイプ） 2WD AT 1台 × 850,000円
2	地域保育所（認可外保育施設）備品整備事業	8	1,010,000	◆地域保育所（認可外保育施設）利用者のための備品整備
3	児童養護施設就職支援事業	8	1,650,000	◆県内の民間児童養護施設に入所する児童のうち、中学校又は高等学校の卒業後に就職する者の単身生活を支援するため、生活必需品の購入に対して配分 ・7施設 計25名×50,000円＝1,250,000円  ◆年度中途の対象者増に対応するための枠 ・1施設1名として8施設×50,000円＝400,000円
4	ハンセン病療養所県人会支援事業	4	200,000	◆福島県人会のある4ヵ所の療養所に対する運営費の配分（会員1人あたり10,000円） ・東北新生園（宮城県）13名 130,000円 ・多磨全生園（東京都）1名 10,000円 ・栗生楽泉園（群馬県）5名 50,000円 ・松丘保養園（青森県）1名 10,000円
5	災 害 見 舞 金	205	2,000,000	◆当該市町村社会福祉協議会に対して配分 ・住宅災害（175件 × 10,000円） ・災害死亡（20件 × 10,000円） ・半壊・半焼（10件 × 5,000円）
6	経 費	—	145,185	・中央共同募金会経費 3.5% 141,749円 ・県共募通信運搬費 3,436円
合 計		—	6,585,185	

※ 上記配分総額と平成29年度NHK歳末たすけあい募金実績額との差額3,120,000円は、次年度以降のNHK歳末たすけあい募金の配分財源として繰り越す。

※注 （社福）…社会福祉法人、（一社）…一般社団法人、（公社）…公益社団法人  
（NPO）…特定非営利活動法人・NPO法人

## ① 障がい者支援事業

<備品の購入又は建物の修繕>

(単位：円)

番号	所在地	法人名・施設名	事業費総額	配分申請額	配分額	使 途
1	福島市	(NPO) えいど福島 共同作業所ぼけっと	152,280	110,000	110,000	作業用パソコン整備事業
2	福島市	(NPO) 青いそら 小麦の家	191,760	140,000	140,000	物置整備事業
3	郡山市	(NPO) アイ・キャン アイ・キャン	200,000	150,000	150,000	除雪機整備事業
4	郡山市	(NPO) 郡山市聴力障害者協会 けやき	136,080	100,000	100,000	丸椅子整備事業 (30個)
5	只見町	(社福) 南陽会 じねえんど	118,800	80,000	80,000	ノートパソコン整備事業
6	いわき市	(NPO) 布紗 てらす	358,000	150,000	150,000	スロープ改修工事 (スロープ・手すり・下駄箱移設 工事)
合 計			1,156,920	730,000	730,000	

<軽自動車の購入>

(単位：円)

番号	所在地	法人名・施設名	事業費総額	配分申請額	配分額	使 途
1	福島市	(NPO) 光が丘福祉会 ドリームワークス	1,079,737	850,000	850,000	搬送用軽自動車整備事業 (クイック ハイゼットカーゴ 660CC AT 2WD 1台)
合 計			1,079,737	850,000	850,000	

## ② 地域保育所(認可外保育施設)備品整備事業

(単位：円)

番号	所在地	保育所名	事業費総額	配分申請額	配分額	使 途
1	会津若松市	マウントベビーハウス	119,500	80,000	80,000	備品整備事業 (ノートパソコン、電子ピアノ・キーボード、電子ピアノ・スタンド)
2	郡山市	あさか保育園	190,000	140,000	140,000	温蔵庫整備事業(2台)
3	郡山市	キッズハウスさくらっこ	205,000	150,000	150,000	かご付ロッカー(12人用、6人用)整備事業
4	郡山市	木の実保育園	173,400	130,000	130,000	備品整備事業 (園児用身長計、ブロックモジュールアーキセット)
5	郡山市	チャイルドハウスうねめ	200,950	150,000	150,000	ワイヤレスアンプ及びマイク整備事業
6	郡山市	菜の花保育園	216,000	150,000	150,000	プール整備事業 (ミラクルプール大型・楕円型1台)
7	いわき市	託児所キャンディきつず	157,715	110,000	110,000	備品整備事業 (業務用大型ベビーカー6人乗り、あかちゃん のあそびえほん、0・1・2さいあかちゃんえ ほん2セット、絵本全巻ギフトセット、キッズパーテーション)
8	いわき市	西郷保育園	141,480	100,000	100,000	備品整備事業 (丸洗いフロアマット・ワクワク自動車6枚、ミドルブロック 30個、カーコンテナ1組)
合 計			1,404,045	1,010,000	1,010,000	

### ③ 児童養護施設就職支援事業

(単位：円)

番号	所在地	法人名・施設名	配分 予定者数	配分申請額	配分額	使 途
1	福島市	(社福) アイリス学園 アイリス学園	3	150,000	150,000	平成30年度就職支援金(生活必需品の購入費)として
2	福島市	(社福) 青葉学園 青葉学園	8	400,000	400,000	平成30年度就職支援金(生活必需品の購入費)として
3	福島市	(社福) 福島愛育園 福島愛育園	2	100,000	100,000	平成30年度就職支援金(生活必需品の購入費)として
4	会津若松市	(社福) 会津児童園 会津児童園	1	50,000	50,000	平成30年度就職支援金(生活必需品の購入費)として
5	いわき市	(社福) 昌平養 いわき育英舎	5	250,000	250,000	平成30年度就職支援金(生活必需品の購入費)として
6	白河市	(社福) 白河学園 白河学園	3	150,000	150,000	平成30年度就職支援金(生活必需品の購入費)として
7	棚倉町	(社福) 堀川愛生園 堀川愛生園	3	150,000	150,000	平成30年度就職支援金(生活必需品の購入費)として
小 計 ①			25	1,250,000	1,250,000	

平成30年度中途の対象者増に対応するための枠 【1施設1名として8施設×50,000円】 小 計 ②	400,000
---	---------

合計 (①+②)	1,650,000
----------	-----------

### ④ ハンセン病療養所県人会支援事業

(単位：円)

番号	所在地	団体名	会員数	配分申請額	配分額	使 途
1	宮城県	東北新生園 福島県人会	13	130,000	130,000	平成30年度県人会運営費
2	東京都	多磨全生園 福島県人会	1	10,000	10,000	平成30年度県人会運営費
3	群馬県	栗生楽泉園 福島県人会	5	50,000	50,000	平成30年度県人会運営費
4	青森県	松丘保養園 福島県人会	1	10,000	10,000	平成30年度県人会運営費
合 計			20	200,000	200,000	

# 7. その他

## 平成29年度受配者指定寄附金取扱い一覧

平成29年4月1日～平成30年3月31日現在

(単位：円)

番号	寄附者	受配者	寄附額	審査事務費	受配額	中央承認 年月日	指定用途
1	(医)平心会	(社福)篤心会	151,859,296	1,859,296	150,000,000	H29.11.21	建築資金
合 計			151,859,296	1,859,296	150,000,000		

※ 中央審査費として、本年度審査事務費1,859,296円の3%である55,778円を中央共同募金会へ支払う。



年度別共同募金実績及び民間資金利用状況(1)

(単位:円)

回	年度	一般募金		歳末たすけあい募金		達成率	(公財)JK-A補助金 【旧日自振・日動振】	(公財)中央競馬主社会 福祉財団助成金	お年玉葉書 寄附金
		目標額	実績額	目標額	実績額				
1	昭和22	15,000,000	13,670,090	91.1%					
2	23	20,000,000	22,423,620	112.1%					
3	24	20,000,000	22,150,425	110.8%					
4	25	15,000,000	15,325,621	102.2%					1,542,659
5	26	20,000,000	16,988,518	84.9%	110,844				4,696,752
6	27	24,000,000	20,574,795	85.7%	106,495				4,159,707
7	28	24,000,000	20,302,056	84.6%	89,529				4,269,392
8	29	23,000,000	23,243,789	101.1%	416,533				9,550,513
9	30	23,000,000	23,155,266	100.7%	1,244,858				4,600,000
10	31	23,000,000	23,261,862	101.1%	1,610,839				4,602,000
11	32	23,000,000	23,333,387	101.4%	4,223,051				20,000,000
12	33	25,000,000	25,268,302	101.1%	5,693,404				4,311,000
13	34	29,600,000	30,993,788	104.7%	7,361,000				4,029,000
14	35	30,280,000	31,928,645	105.4%	8,706,000				4,166,000
15	36	33,040,000	35,660,147	107.9%	10,280,000				4,086,000
16	37	33,600,000	37,206,984	110.7%	12,100,000				4,131,000
17	38	38,100,000	43,135,385	113.2%	12,553,000				20,000,000
18	39	39,000,000	49,050,294	125.8%	13,715,000				3,900,000
19	40	43,600,000	47,615,630	109.2%	16,400,000				3,600,000
20	41	49,200,000	54,638,183	111.1%	19,650,000				3,100,000
21	42	50,400,000	52,472,948	104.1%	20,400,000				2,000,000
22	43	51,000,000	57,202,365	112.2%	20,000,000				1,900,000
23	44	56,500,000	63,976,999	113.2%	22,000,000				2,300,000
24	45	57,300,000	66,431,015	115.9%	25,000,000				2,400,000
25	46	62,300,000	80,816,858	129.7%	27,000,000				2,200,000
26	47	63,800,000	74,832,133	117.3%	30,000,000				2,200,000
27	48	72,400,000	84,134,917	116.2%	33,000,000				2,200,000
28	49	78,800,000	115,108,852	146.1%	36,000,000				2,200,000
29	50	87,200,000	106,359,661	122.0%	60,000,000				1,900,000
30	51	99,500,000	122,165,356	122.8%	70,000,000				21,200,000
31	52	110,300,000	146,323,856	132.7%	80,000,000				2,000,000
32	53	120,000,000	190,512,416	158.8%	100,000,000				3,300,000
33	54	160,000,000	196,085,740	122.6%	110,000,000				4,200,000
34	55	172,000,000	207,490,658	120.6%	120,000,000				4,200,000
35	56	184,000,000	245,348,915	133.3%	130,000,000				4,200,000

年度別共同募金実績及び民間資金利用状況(2)

(単位:円)

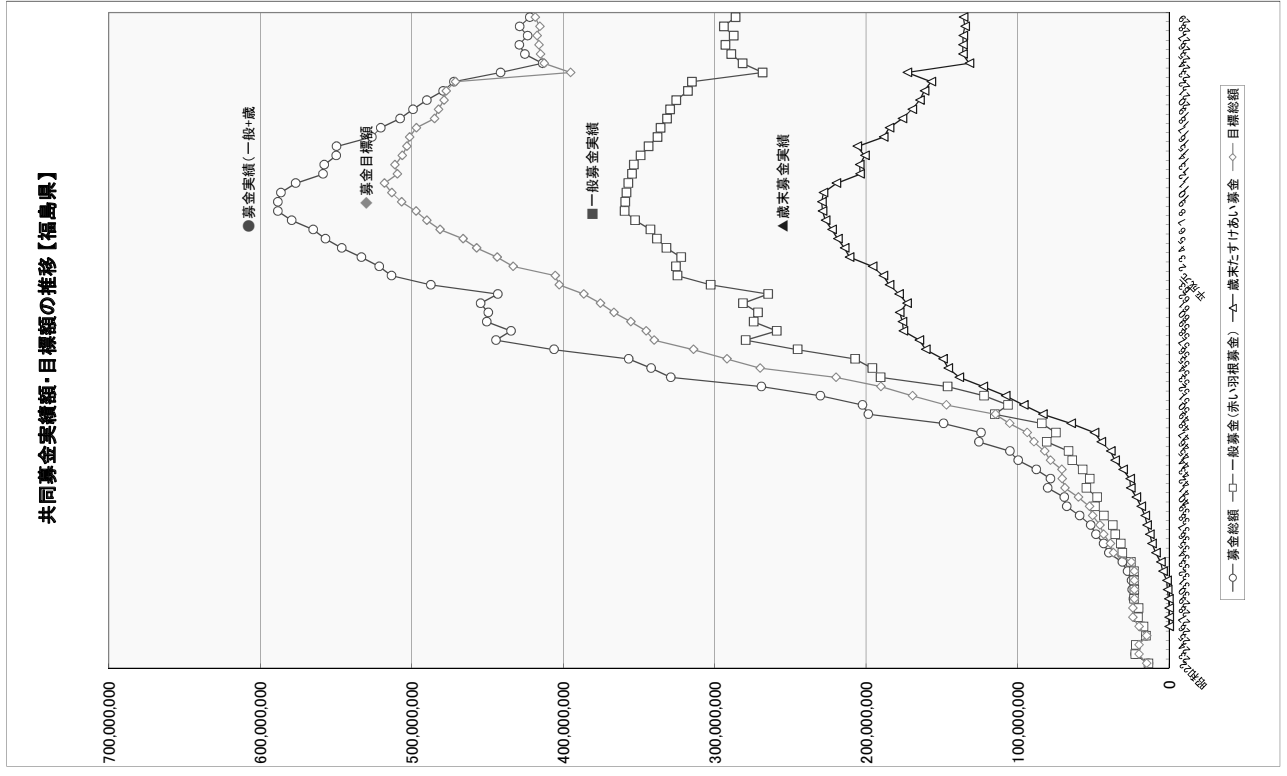
回	年度	一般募金		歳末たすけあい募金		(公財)JK-A補助金 【旧日自振・日動振】	(公財)中央競馬主社会 福祉財団助成金	お年玉葉書 寄附金			
		増減率	目標額	実績額	達成率				目標額	実績額	達成率
36	57	8.7	200,000,000	279,563,569	139.8%	140,000,000	164,937,144	117.8%	177,360,000	84,500,000	4,200,000
37	58	2.7	205,300,000	259,031,085	126.2%	140,000,000	175,516,652	125.4%	364,510,000	86,500,000	4,200,000
38	59	4.9	215,400,000	274,389,859	127.4%	140,000,000	176,114,511	125.8%	181,190,000	86,500,000	4,200,000
39	60	5.2	226,500,000	271,486,503	119.9%	140,000,000	177,952,360	127.1%	256,850,000	86,500,000	4,200,000
40	61	4.0	235,500,000	281,376,414	119.5%	140,000,000	173,220,430	123.7%	243,430,000	86,500,000	4,200,000
41	62	4.7	246,460,000	264,761,072	107.4%	140,000,000	178,364,649	127.4%	399,590,000	86,500,000	4,200,000
42	63	2.5	252,640,000	302,704,525	119.8%	150,000,000	184,780,014	123.2%	321,940,000	86,500,000	4,200,000
43	平成元	1.0	255,250,000	324,655,252	127.2%	150,000,000	188,821,818	125.9%	568,980,000	86,500,000	4,200,000
44	2	3.1	263,050,000	325,517,482	123.7%	170,000,000	195,933,803	115.3%	528,180,000	101,000,000	5,400,000
45	3	3.3	271,823,000	322,241,236	118.5%	171,768,000	211,012,726	122.8%	843,140,000	150,000,000	5,480,000
46	4	1.2	275,038,000	331,896,726	120.7%	182,115,000	214,372,527	117.7%	321,130,000	263,000,000	6,490,000
47	5	2.5	281,981,000	338,111,214	119.9%	184,176,000	218,794,066	118.8%	719,470,000	299,000,000	6,960,000
48	6	4.3	294,238,000	342,429,821	116.4%	187,184,000	222,638,113	118.9%	397,460,000	296,000,000	6,960,000
49	7	2.5	301,550,000	352,490,514	116.9%	188,550,000	226,890,259	120.3%	120,660,000	194,000,000	7,120,000
50	8	1.8	306,848,000	359,513,966	117.2%	190,221,000	228,885,152	120.3%	282,610,000	194,000,000	7,347,000
51	9	1.4	311,296,000	359,038,627	115.3%	195,405,000	229,316,948	117.4%	418,960,000	194,000,000	0
52	10	1.7	316,446,000	358,210,275	113.2%	196,680,000	228,223,260	116.0%	166,080,000	214,000,000	0
53	11	0.9	319,295,900	356,960,346	111.8%	198,697,200	219,704,073	110.6%	34,500,000	180,000,000	0
54	12	0.8	321,923,000	354,627,006	110.2%	187,592,000	204,070,124	108.8%	47,030,000	152,000,000	0
55	13	0.4	323,264,000	353,435,904	109.3%	187,791,000	204,283,635	108.8%	35,770,000	141,260,000	0
56	14	-0.7	320,867,000	348,836,510	108.7%	185,485,000	200,985,717	108.4%	6,610,000	87,000,000	0
57	15	-0.6	319,020,000	343,621,049	107.7%	184,175,000	205,964,094	111.8%	9,081,000	80,000,000	0
58	16	0.1	319,449,000	337,862,269	105.8%	181,970,000	188,442,731	103.6%	40,639,000	63,000,000	0
59	17	-0.5	317,757,000	335,805,253	105.7%	179,291,000	184,728,826	103.0%	30,331,000	56,100,000	0
60	18	-1.1	314,129,000	331,496,723	105.5%	170,919,000	176,179,628	103.1%	9,150,000	59,100,000	0
61	19	0.7	316,171,000	329,418,862	104.2%	166,248,000	169,736,824	102.1%	11,475,000	68,500,000	0
62	20	-0.6	314,374,000	325,412,252	103.5%	164,380,000	164,706,578	100.2%	14,400,000	65,900,000	0
63	21	-0.1	313,954,000	317,711,339	101.2%	163,372,000	161,654,278	98.9%	20,000,000	46,200,000	0
64	22	-0.9	311,051,000	314,996,210	101.3%	160,118,000	157,207,797	98.2%	0	27,280,000	0
65	23	-14.7	265,402,000	268,438,971	101.1%	129,798,000	172,920,566	133.2%	0	20,730,000	0
66	24	4.3	276,693,000	281,677,349	101.8%	136,009,000	132,020,563	99.3%	0	17,910,000	0
67	25	1.7	281,431,000	289,101,514	102.7%	133,675,000	136,280,746	101.9%	0	19,910,000	0
68	26	-0.4	280,261,000	292,935,089	104.5%	135,856,000	136,173,743	100.2%	0	20,350,000	0
69	27	0.5	281,620,000	287,435,374	102.1%	135,702,000	136,082,221	100.3%	0	20,490,000	0
70	28	-0.7	279,649,000	294,041,291	105.1%	135,896,000	134,805,909	99.2%	0	22,640,000	0
71	29	1.2	283,075,000	286,288,305	101.1%	135,391,000	135,816,595	100.3%	0	23,930,000	0
合計		—	12,195,625,900	13,786,709,232	113.0%	6,862,629,200	8,056,273,799	117.4%	8,705,646,000	4,414,770,000	242,501,023

※平成25年度以降の(公財)中央競馬主社会福祉財団助成金の実績に、(一社)福島主協会としての独自の福祉貢献事業助成金も含む。

昭和22年度～平成29年度 一般募金・歳末たすけあい募金の目標額と実績額の推移 【福島県】

(単位:円、%)

年度	募金総額		一般募金(赤い羽根募金)		歳末たすけあい募金		達成率	
	目標総額	実績総額	目標総額	実績総額	目標総額	実績総額		
昭和22	15,000,000	13,670,090	15,000,000	13,670,090	91.1	—	—	
23	20,000,000	22,423,620	20,000,000	22,423,620	112.1	—	—	
24	20,000,000	22,150,425	20,000,000	22,150,425	110.8	—	—	
25	15,000,000	15,325,621	15,000,000	15,325,621	102.2	—	—	
26	20,000,000	17,099,362	20,000,000	16,988,518	84.9	110,844	—	
27	24,000,000	20,681,290	24,000,000	20,574,795	85.7	106,495	—	
28	24,000,000	20,391,585	24,000,000	20,302,056	84.6	89,529	—	
29	23,000,000	23,660,322	23,000,000	23,433,789	101.1	416,533	—	
30	23,000,000	24,400,124	23,000,000	23,155,266	100.7	1,244,858	—	
31	23,000,000	24,872,701	23,000,000	23,261,862	101.1	1,610,839	—	
32	23,000,000	27,556,438	23,000,000	23,333,387	101.4	4,223,051	—	
33	36,961,000	39,911,706	36,961,000	35,268,302	101.1	5,693,404	—	
34	36,961,000	39,911,375	36,961,000	30,993,788	104.7	8,917,587	121.1	
35	38,986,000	43,577,989	38,986,000	31,928,645	105.4	11,449,344	131.5	
36	43,320,000	48,502,854	43,320,000	35,640,147	107.9	10,280,000	12,842,707	124.9
37	45,700,000	51,872,734	45,700,000	37,206,984	110.7	12,100,000	14,665,750	121.2
38	50,653,000	59,105,083	43,135,356	43,135,356	113.2	12,553,000	15,969,698	127.2
39	52,715,000	67,692,447	49,050,294	49,050,294	125.8	13,715,000	18,642,153	135.9
40	60,000,000	69,378,217	43,600,000	47,615,630	109.2	18,400,000	21,759,587	132.7
41	68,850,000	80,171,922	49,200,000	54,638,183	111.1	19,650,000	25,533,739	129.9
42	70,800,000	78,383,022	50,400,000	52,472,948	104.1	20,400,000	25,910,084	127.0
43	71,000,000	87,851,110	51,000,000	57,202,365	112.2	20,000,000	30,648,745	153.2
44	78,500,000	99,813,196	56,500,000	63,976,999	113.2	22,000,000	35,836,197	162.9
45	82,300,000	105,216,251	57,300,000	66,431,015	115.9	25,000,000	38,785,236	155.1
46	89,300,000	125,727,974	62,300,000	80,816,858	129.7	27,000,000	44,911,116	166.3
47	93,800,000	124,194,685	63,800,000	74,832,133	117.3	30,000,000	49,362,552	164.5
48	105,400,000	148,994,900	72,400,000	84,134,917	116.2	33,000,000	64,859,983	196.5
49	114,800,000	198,626,179	78,800,000	115,108,859	146.1	36,000,000	83,517,320	232.0
50	147,200,000	202,830,779	87,200,000	106,359,661	122.0	60,000,000	96,121,118	160.2
51	189,300,000	230,261,598	99,300,000	122,165,356	122.8	70,000,000	108,096,242	154.4
52	190,300,000	269,227,878	110,300,000	146,323,856	132.7	80,000,000	122,994,022	153.6
53	220,000,000	329,102,207	120,000,000	190,512,416	158.8	100,000,000	138,589,791	138.6
54	270,000,000	341,964,644	160,000,000	196,085,740	122.6	110,000,000	145,875,904	132.6
55	292,000,000	306,842,225	172,000,000	207,490,658	120.6	120,000,000	149,351,567	124.5
56	314,000,000	406,034,639	215,400,000	274,389,859	127.4	140,000,000	176,114,511	125.8
57	340,000,000	444,547,737	205,300,000	259,031,085	126.2	140,000,000	175,516,652	125.4
58	345,300,000	434,547,737	200,000,000	279,563,669	139.8	140,000,000	164,937,144	117.8
59	355,400,000	450,504,370	215,400,000	274,389,859	127.4	140,000,000	176,114,511	125.8
60	366,500,000	449,438,863	226,500,000	271,488,503	119.9	140,000,000	177,952,360	127.1
61	375,500,000	454,596,844	235,500,000	281,376,414	119.5	140,000,000	173,220,430	123.7
62	386,460,000	443,125,721	246,460,000	264,761,072	107.4	140,000,000	178,364,649	127.4
63	402,640,000	487,484,539	252,640,000	302,704,525	119.8	150,000,000	184,780,014	123.2
平成元	405,250,000	513,477,070	255,250,000	324,655,252	127.2	150,000,000	188,821,818	125.9
2	433,050,000	521,451,285	263,050,000	325,517,482	123.7	170,000,000	195,933,803	115.3
3	443,591,000	533,253,962	271,823,000	322,241,236	118.5	171,768,000	211,012,726	122.8
4	457,153,000	546,269,253	275,038,000	331,896,726	120.7	182,115,000	214,372,527	117.7
5	486,157,000	556,905,280	284,981,000	338,111,214	119.9	184,176,000	218,794,066	118.8
6	481,422,000	565,067,924	294,238,000	342,429,821	116.4	187,884,000	222,638,113	118.9
7	490,100,000	579,380,773	301,550,000	352,490,514	116.9	188,550,000	226,890,259	120.3
8	497,069,000	588,399,118	306,848,000	359,513,966	117.2	190,221,000	228,885,152	120.3
9	506,701,000	588,355,575	311,296,000	359,038,627	115.3	195,405,000	229,316,948	117.4
10	513,126,000	586,433,535	316,446,000	358,210,275	113.2	196,680,000	228,223,260	116.0
11	517,993,100	576,694,419	319,285,300	356,960,346	111.8	198,697,200	219,704,073	110.6
12	509,515,000	588,697,130	321,923,000	354,621,066	110.2	187,592,000	204,070,124	108.8
13	511,065,000	557,719,539	323,264,000	353,435,904	109.3	187,991,000	204,283,635	108.8
14	506,352,000	549,822,227	320,867,000	348,836,510	108.7	185,485,000	200,985,717	108.4
15	503,195,000	549,385,143	319,020,000	343,021,049	107.7	184,175,000	205,964,094	111.8
16	501,419,000	526,305,000	319,449,000	337,862,269	105.8	181,970,000	188,442,731	103.6
17	497,048,000	520,534,079	317,757,000	335,805,253	105.7	179,291,000	184,728,826	103.0
18	485,048,000	507,676,351	314,129,000	321,496,723	105.5	170,919,000	176,739,628	103.1
19	482,419,000	499,155,686	316,171,000	329,418,862	104.2	166,248,000	169,736,824	102.1
20	478,754,000	490,118,830	314,374,000	325,412,252	103.5	164,380,000	164,706,578	100.2
21	477,326,000	479,385,617	313,954,000	317,711,339	101.2	163,372,000	161,654,278	98.9
22	471,169,000	472,204,007	311,051,000	314,996,707	101.3	160,118,000	157,207,797	98.2
23	395,200,000	441,359,537	265,402,000	268,438,971	101.1	129,798,000	172,820,566	133.2
24	412,702,000	413,697,912	276,693,000	281,677,349	101.8	136,009,000	132,020,353	97.1
25	415,105,000	428,382,260	281,431,000	289,101,514	102.7	133,675,000	136,290,746	101.9
26	416,117,000	429,108,822	280,261,000	292,935,089	104.5	135,856,000	136,173,443	100.2
27	417,322,000	428,847,200	281,620,000	297,435,374	105.1	135,702,000	136,082,221	100.3
28	415,545,000	428,547,200	279,649,000	294,041,291	105.1	135,896,000	134,805,909	99.2
29	418,466,000	422,104,900	283,075,000	286,288,305	101.1	135,391,000	135,816,595	100.3
合計	19,038,255,100	21,842,983,031	12,195,625,900	13,786,709,232	113.0	6,862,629,232	8,056,273,799	117.4



---

## 平成 29 年度共同募金運動報告書

---

発行 : 平成 30 年 5 月  
発行者 : 社会福祉法人福島県共同募金会  
〒 9 6 0 - 8 1 4 1  
福島県福島市渡利字七社宮 1 1 1 番地  
福島県総合社会福祉センター 2 階  
電 話 0 2 4 - 5 2 2 - 0 8 2 2  
F A X 0 2 4 - 5 2 8 - 1 2 3 4  
印 刷 : 陽光社印刷株式会社  
〒 9 6 0 - 0 1 1 2  
福島県福島市南矢野目字萩ノ目裏 1 - 1  
電 話 0 2 4 - 5 5 3 - 4 6 0 0  
F A X 0 2 4 - 5 5 4 - 4 4 2 0

---