

平成 30 年度共同募金運動報告書

(平成 30 年度共同募金による令和元年度配分)

一般募金目標・実績・配分報告
地域歳末たすけあい募金目標・実績・配分報告
NHK 歳末たすけあい募金実績・配分報告



社会福祉
法人

福島県共同募金会

目 次

1. 目標編

平成 30 年度一般募金目標額（対前年度）	2
平成 30 年度地域歳末たすけあい募金目標額（対前年度）	4
過去 10 年間の目標額の推移	6

2. 実績編（一般募金）

平成 30 年度一般募金実績額（対目標額）	8
平成 30 年度一般募金実績額（対前年度）	10
平成 30 年度一般募金実績額（対世帯数）	12
平成 30 年度一般募金実績額（方法別内訳）	14
過去 10 年間の一般募金実績額の推移	16

3. 実績編（歳末たすけあい募金）

平成 30 年度地域歳末たすけあい募金実績額（対目標額）	18
平成 30 年度地域歳末たすけあい募金実績額（対前年度）	20
平成 30 年度地域歳末たすけあい募金実績額（対世帯数）	22
平成 30 年度地域歳末たすけあい募金実績額（方法別内訳）	24
平成 30 年度NHK歳末たすけあい募金実績額（対前年度）	26
過去 10 年間の歳末たすけあい募金実績額の推移	27

4. 配分編（一般募金）

共同募金配分方針及び配分基準	30
共同募金緊急配分金配分基準	34
平成 30 年度共同募金（一般募金）による令和元年度配分総括表	36

配分内訳	①福祉施設の整備	38
	②福祉団体の育成	40
	③広域福祉の推進	41
	④地域福祉基盤整備	41
	⑤小規模作業所又は地域活動支援センターの運営支援	42
	⑦地域課題解決型募金への配分	43
	⑩共同募金委員会事務費交付金	44
	⑬市町村社協活動推進事業	46

5. 配分編（地域歳末たすけあい募金）

平成 30 年度地域歳末たすけあい募金配分額表	48
平成 30 年度地域歳末たすけあい募金配分金事業内訳一覧表＜目的分類＞	50
平成 30 年度地域歳末たすけあい募金配分金事業内訳一覧表＜対象者分類＞	51
平成 30 年度地域歳末たすけあい募金配分総括表	52

6. 配分編（NHK歳末たすけあい募金）

NHK歳末たすけあい募金配分方針及び配分基準	54
平成 30 年度NHK歳末たすけあい募金による令和元年度配分総括表	55
配分内訳	
①障がい者支援事業	56
②地域保育所備品整備事業	56
③児童養護施設就職支援事業	57
④ハンセン病療養所県人会支援事業	57

7. その他

年度別共同募金実績及び民間資金利用状況	60
昭和 22 年度～平成 30 年度一般募金・歳末たすけあい募金の目標額と実績額の推移	62

1. 目標編

平成30年度一般募金目標額（対前年度）

（単位：円）

共同募金 委員会	30年度			29年度			(1)-(2)
	A目標額	B目標額	計(1)	A目標額	B目標額	計(2)	
福島市	24,894,000	14,873,000	39,767,000	24,894,000	14,873,000	39,767,000	0
会津若松市	10,492,000	3,008,000	13,500,000	10,492,000	3,008,000	13,500,000	0
郡山市	29,007,000	17,697,000	46,704,000	29,007,000	17,706,000	46,713,000	-9,000
いわき市	28,126,000	25,035,000	53,161,000	28,126,000	26,091,000	54,217,000	-1,056,000
白河市	5,203,000	1,997,000	7,200,000	5,203,000	1,997,000	7,200,000	0
南相馬市	3,240,000	3,500,000	6,740,000	3,200,000	3,500,000	6,700,000	40,000
須賀川市	6,194,000	2,806,000	9,000,000	6,194,000	2,806,000	9,000,000	0
喜多方市	3,959,000	4,351,000	8,310,000	3,959,000	4,430,000	8,389,000	-79,000
相馬市	2,999,000	2,001,000	5,000,000	2,999,000	2,001,000	5,000,000	0
二本松市	4,423,000	5,596,000	10,019,000	4,423,000	5,671,000	10,094,000	-75,000
田村市	2,880,000	2,120,000	5,000,000	2,880,000	2,120,000	5,000,000	0
伊達市	4,936,000	4,731,000	9,667,000	4,936,000	5,064,000	10,000,000	-333,000
本宮市	2,385,000	3,945,000	6,330,000	2,385,000	3,445,000	5,830,000	500,000
桑折町	959,000	1,061,000	2,020,000	959,000	861,000	1,820,000	200,000
国見町	751,000	1,049,000	1,800,000	751,000	1,103,000	1,854,000	-54,000
川俣町	1,149,000	715,000	1,864,000	1,149,000	687,000	1,836,000	28,000
大玉村	623,000	623,000	1,246,000	623,000	440,000	1,063,000	183,000
鏡石町	1,002,000	733,000	1,735,000	1,002,000	733,000	1,735,000	0
天栄村	427,000	423,000	850,000	427,000	423,000	850,000	0
南会津町	1,390,000	1,260,000	2,650,000	1,390,000	1,310,000	2,700,000	-50,000
下郷町	482,000	823,000	1,305,000	482,000	844,000	1,326,000	-21,000
檜枝岐村	50,000	50,000	100,000	50,000	50,000	100,000	0
只見町	383,000	850,000	1,233,000	383,000	850,000	1,233,000	0
北塩原村	233,000	627,000	860,000	233,000	627,000	860,000	0
西会津町	551,000	1,149,000	1,700,000	551,000	1,149,000	1,700,000	0
磐梯町	270,000	414,000	684,000	270,000	430,000	700,000	-16,000
猪苗代町	1,179,000	1,700,000	2,879,000	1,179,000	1,700,000	2,879,000	0
会津坂下町	1,281,000	800,000	2,081,000	1,281,000	900,000	2,181,000	-100,000
湯川村	238,000	348,000	586,000	238,000	352,000	590,000	-4,000
柳津町	283,000	477,000	760,000	283,000	477,000	760,000	0

(単位：円)

共同募金 委員会	30年度			29年度			(1)-(2)
	A目標額	B目標額	計(1)	A目標額	B目標額	計(2)	
会津美里町	1,602,000	1,498,000	3,100,000	1,602,000	1,528,000	3,130,000	-30,000
三島町	146,000	252,000	398,000	146,000	252,000	398,000	0
金山町	196,000	304,000	500,000	196,000	304,000	500,000	0
昭和村	118,000	180,000	298,000	118,000	180,000	298,000	0
西郷村	1,639,000	1,045,000	2,684,000	1,639,000	1,045,000	2,684,000	0
泉崎村	499,000	761,000	1,260,000	499,000	811,000	1,310,000	-50,000
中島村	382,000	830,000	1,212,000	382,000	830,000	1,212,000	0
矢吹町	1,435,000	1,365,000	2,800,000	1,435,000	1,365,000	2,800,000	0
棚倉町	1,137,000	812,000	1,949,000	1,137,000	812,000	1,949,000	0
矢祭町	461,000	604,000	1,065,000	461,000	604,000	1,065,000	0
塙町	725,000	1,144,000	1,869,000	725,000	1,149,000	1,874,000	-5,000
鮫川村	269,000	253,000	522,000	269,000	253,000	522,000	0
石川町	1,294,000	900,000	2,194,000	1,294,000	819,000	2,113,000	81,000
玉川村	509,000	1,311,000	1,820,000	509,000	1,341,000	1,850,000	-30,000
平田村	495,000	1,300,000	1,795,000	495,000	1,300,000	1,795,000	0
浅川町	504,000	1,050,000	1,554,000	504,000	1,050,000	1,554,000	0
古殿町	417,000	1,106,000	1,523,000	417,000	1,100,000	1,517,000	6,000
三春町	1,330,000	1,020,000	2,350,000	1,330,000	1,020,000	2,350,000	0
小野町	817,000	1,013,000	1,830,000	817,000	1,013,000	1,830,000	0
広野町	418,000	433,000	851,000	418,000	0	418,000	433,000
檜葉町	270,000	0	270,000	555,000	0	555,000	-285,000
富岡町	1,180,000	0	1,180,000	1,180,000	0	1,180,000	0
川内村	218,000	500,000	718,000	218,000	482,000	700,000	18,000
大熊町	20,000	0	20,000	50,000	0	50,000	-30,000
双葉町	0	0	0	0	0	0	0
浪江町	250,000	0	250,000	100,000	0	100,000	150,000
葛尾村	108,000	202,000	310,000	108,000	122,000	230,000	80,000
新地町	608,000	836,000	1,444,000	608,000	846,000	1,454,000	-10,000
飯舘村	200,000	150,000	350,000	50,000	50,000	100,000	250,000
小計	157,236,000	123,631,000	280,867,000	157,211,000	123,924,000	281,135,000	-268,000
事務局	2,500,000	0	2,500,000	1,940,000	0	1,940,000	560,000
合計	159,736,000	123,631,000	283,367,000	159,151,000	123,924,000	283,075,000	292,000

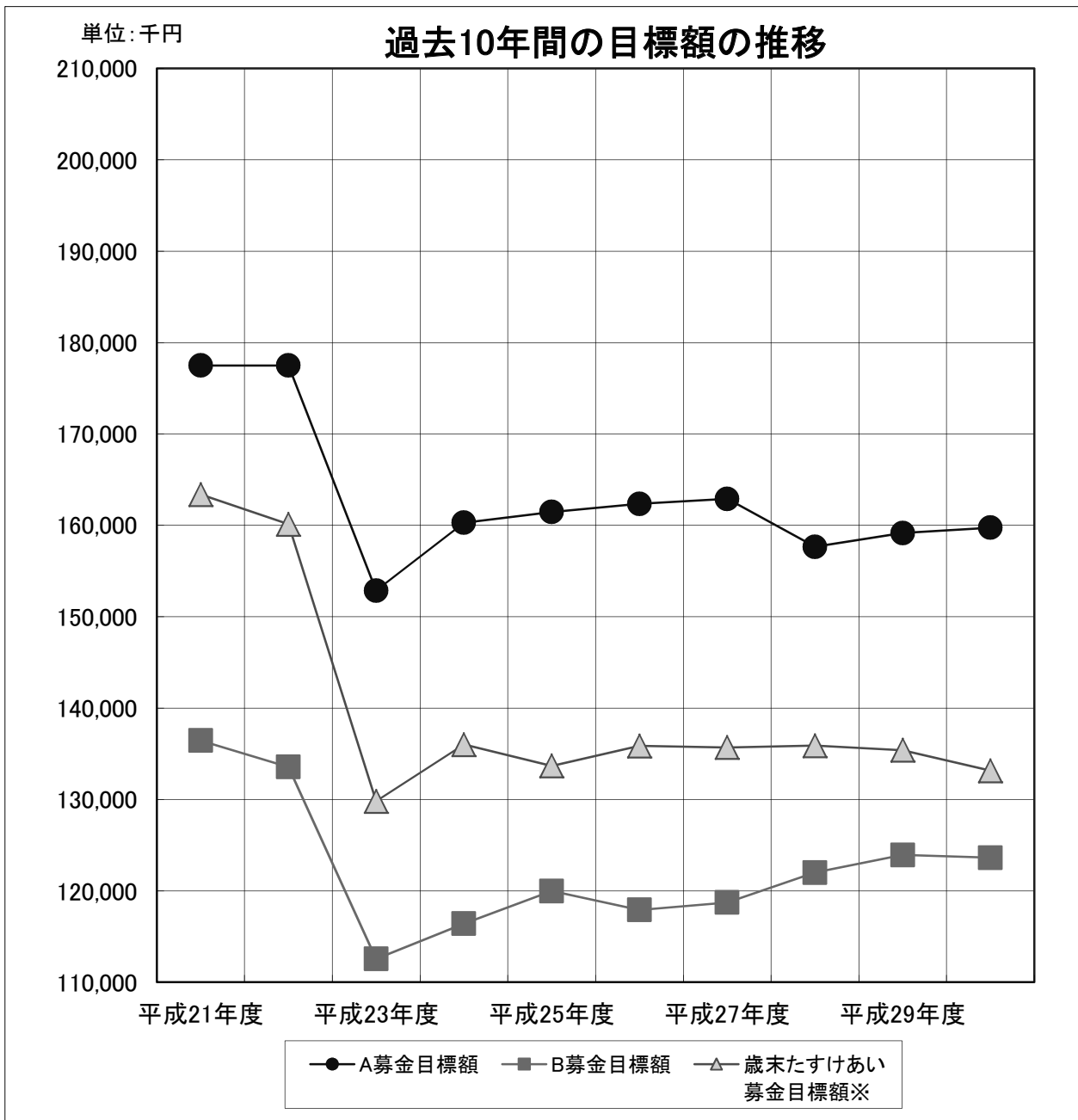
平成30年度地域歳末たすけあい募金目標額（対前年度）

（単位：円）

共同募金委員会	30年度(1)	29年度(2)	(1)-(2)
福島市	11,600,000	11,600,000	0
会津若松市	5,310,000	5,350,000	-40,000
郡山市	8,000,000	10,000,000	-2,000,000
いわき市	25,926,000	26,042,000	-116,000
白河市	2,000,000	2,000,000	0
南相馬市	3,285,000	3,280,000	5,000
須賀川市	6,305,000	6,520,000	-215,000
喜多方市	4,294,000	4,484,000	-190,000
相馬市	3,700,000	3,700,000	0
二本松市	4,764,000	4,709,000	55,000
田村市	3,000,000	3,000,000	0
伊達市	4,190,000	4,332,000	-142,000
本宮市	500,000	500,000	0
桑折町	2,350,000	2,300,000	50,000
国見町	1,615,000	1,633,000	-18,000
川俣町	1,112,000	1,119,000	-7,000
大玉村	923,000	600,000	323,000
鏡石町	1,029,000	1,029,000	0
天栄村	750,000	750,000	0
南会津町	2,500,000	2,510,000	-10,000
下郷町	1,434,000	1,472,000	-38,000
檜枝岐村	0	0	0
只見町	840,000	840,000	0
北塩原村	360,000	360,000	0
西会津町	2,000,000	2,000,000	0
磐梯町	700,000	700,000	0
猪苗代町	2,500,000	2,500,000	0
会津坂下町	500,000	500,000	0
湯川村	850,000	855,000	-5,000
柳津町	760,000	760,000	0

(単位：円)

共同募金委員会	30年度(1)	29年度(2)	(1)-(2)
会津美里町	3,150,000	3,260,000	-110,000
三島町	532,000	532,000	0
金山町	640,000	640,000	0
昭和村	260,000	280,000	-20,000
西郷村	2,300,000	2,300,000	0
泉崎村	90,000	40,000	50,000
中島村	30,000	30,000	0
矢吹町	2,000,000	2,000,000	0
棚倉町	2,086,000	2,086,000	0
矢祭町	550,000	590,000	-40,000
塙町	730,000	733,000	-3,000
鮫川村	50,000	50,000	0
石川町	1,622,000	1,842,000	-220,000
玉川村	820,000	830,000	-10,000
平田村	610,000	610,000	0
浅川町	555,000	555,000	0
古殿町	500,000	500,000	0
三春町	1,300,000	1,300,000	0
小野町	650,000	620,000	30,000
広野町	631,000	230,000	401,000
檜葉町	50,000	50,000	0
富岡町	300,000	30,000	270,000
川内村	1,143,000	1,000,000	143,000
大熊町	31,000	96,000	-65,000
双葉町	30,000	30,000	0
浪江町	100,000	100,000	0
葛尾村	150,000	150,000	0
新地町	1,193,000	1,162,000	31,000
飯舘村	650,000	1,000,000	-350,000
合計	125,850,000	128,091,000	-2,241,000



(単位: 千円)

	平成21年度	平成22年度	平成23年度	平成24年度	平成25年度	平成26年度	平成27年度	平成28年度	平成29年度	平成30年度
A募金目標額	177,500	177,500	152,850	160,288	161,457	162,348	162,896	157,648	159,151	159,736
B募金目標額	136,454	133,551	112,552	116,405	119,974	117,913	118,724	122,001	123,924	123,631
歳末たすけあい募金目標額※	163,372	160,118	129,798	136,009	133,675	135,856	135,702	135,896	135,391	133,150

※地域歳末たすけあい募金目標額とNHK歳末たすけあい募金目標額の合計額

2. 実 績 編

(一般募金)

平成30年度一般募金実績額（対目標額）

（単位：円）

共同募金 委員会	A募金（1）			B募金（2）			（1）+（2）		
	実績額	目標額	達成率	実績額	目標額	達成率	実績額	目標額	達成率
福島市	24,894,000	24,894,000	100.0%	14,302,265	14,873,000	96.2%	39,196,265	39,767,000	98.6%
会津若松市	10,492,000	10,492,000	100.0%	2,075,003	3,008,000	69.0%	12,567,003	13,500,000	93.1%
郡山市	29,007,000	29,007,000	100.0%	15,624,927	17,697,000	88.3%	44,631,927	46,704,000	95.6%
いわき市	28,126,000	28,126,000	100.0%	25,756,119	25,035,000	102.9%	53,882,119	53,161,000	101.4%
白河市	5,203,000	5,203,000	100.0%	2,309,484	1,997,000	115.6%	7,512,484	7,200,000	104.3%
南相馬市	3,240,000	3,240,000	100.0%	3,890,458	3,500,000	111.2%	7,130,458	6,740,000	105.8%
須賀川市	6,194,000	6,194,000	100.0%	3,148,287	2,806,000	112.2%	9,342,287	9,000,000	103.8%
喜多方市	3,959,000	3,959,000	100.0%	4,304,227	4,351,000	98.9%	8,263,227	8,310,000	99.4%
相馬市	2,999,000	2,999,000	100.0%	2,016,281	2,001,000	100.8%	5,015,281	5,000,000	100.3%
二本松市	4,423,000	4,423,000	100.0%	6,167,902	5,596,000	110.2%	10,590,902	10,019,000	105.7%
田村市	2,880,000	2,880,000	100.0%	3,362,412	2,120,000	158.6%	6,242,412	5,000,000	124.8%
伊達市	4,936,000	4,936,000	100.0%	4,629,153	4,731,000	97.8%	9,565,153	9,667,000	98.9%
本宮市	2,385,000	2,385,000	100.0%	3,587,279	3,945,000	90.9%	5,972,279	6,330,000	94.3%
桑折町	959,000	959,000	100.0%	1,101,727	1,061,000	103.8%	2,060,727	2,020,000	102.0%
国見町	751,000	751,000	100.0%	1,043,244	1,049,000	99.5%	1,794,244	1,800,000	99.7%
川俣町	1,149,000	1,149,000	100.0%	726,567	715,000	101.6%	1,875,567	1,864,000	100.6%
大玉村	623,000	623,000	100.0%	676,448	623,000	108.6%	1,299,448	1,246,000	104.3%
鏡石町	1,002,000	1,002,000	100.0%	771,262	733,000	105.2%	1,773,262	1,735,000	102.2%
天栄村	427,000	427,000	100.0%	513,654	423,000	121.4%	940,654	850,000	110.7%
南会津町	1,390,000	1,390,000	100.0%	1,252,812	1,260,000	99.4%	2,642,812	2,650,000	99.7%
下郷町	482,000	482,000	100.0%	850,149	823,000	103.3%	1,332,149	1,305,000	102.1%
檜枝岐村	50,000	50,000	100.0%	37,330	50,000	74.7%	87,330	100,000	87.3%
只見町	383,000	383,000	100.0%	853,715	850,000	100.4%	1,236,715	1,233,000	100.3%
北塩原村	233,000	233,000	100.0%	515,629	627,000	82.2%	748,629	860,000	87.0%
西会津町	551,000	551,000	100.0%	1,106,944	1,149,000	96.3%	1,657,944	1,700,000	97.5%
磐梯町	270,000	270,000	100.0%	544,215	414,000	131.5%	814,215	684,000	119.0%
猪苗代町	1,179,000	1,179,000	100.0%	1,606,654	1,700,000	94.5%	2,785,654	2,879,000	96.8%
会津坂下町	1,281,000	1,281,000	100.0%	823,699	800,000	103.0%	2,104,699	2,081,000	101.1%
湯川村	238,000	238,000	100.0%	356,415	348,000	102.4%	594,415	586,000	101.4%
柳津町	283,000	283,000	100.0%	380,247	477,000	79.7%	663,247	760,000	87.3%
会津美里町	1,602,000	1,602,000	100.0%	1,459,265	1,498,000	97.4%	3,061,265	3,100,000	98.8%

(単位：円)

共同募金 委員会	A募金(1)			B募金(2)			(1)+(2)		
	実績額	目標額	達成率	実績額	目標額	達成率	実績額	目標額	達成率
三島町	146,000	146,000	100.0%	282,901	252,000	112.3%	428,901	398,000	107.8%
金山町	196,000	196,000	100.0%	256,747	304,000	84.5%	452,747	500,000	90.5%
昭和村	118,000	118,000	100.0%	300,877	180,000	167.2%	418,877	298,000	140.6%
西郷村	1,639,000	1,639,000	100.0%	1,044,327	1,045,000	99.9%	2,683,327	2,684,000	100.0%
泉崎村	499,000	499,000	100.0%	823,702	761,000	108.2%	1,322,702	1,260,000	105.0%
中島村	382,000	382,000	100.0%	884,840	830,000	106.6%	1,266,840	1,212,000	104.5%
矢吹町	1,435,000	1,435,000	100.0%	1,485,983	1,365,000	108.9%	2,920,983	2,800,000	104.3%
棚倉町	1,137,000	1,137,000	100.0%	829,174	812,000	102.1%	1,966,174	1,949,000	100.9%
矢祭町	461,000	461,000	100.0%	786,067	604,000	130.1%	1,247,067	1,065,000	117.1%
埴町	725,000	725,000	100.0%	1,209,671	1,144,000	105.7%	1,934,671	1,869,000	103.5%
鮫川村	269,000	269,000	100.0%	269,513	253,000	106.5%	538,513	522,000	103.2%
石川町	1,294,000	1,294,000	100.0%	962,786	900,000	107.0%	2,256,786	2,194,000	102.9%
玉川村	509,000	509,000	100.0%	1,309,565	1,311,000	99.9%	1,818,565	1,820,000	99.9%
平田村	495,000	495,000	100.0%	1,371,969	1,300,000	105.5%	1,866,969	1,795,000	104.0%
浅川町	504,000	504,000	100.0%	1,068,582	1,050,000	101.8%	1,572,582	1,554,000	101.2%
古殿町	417,000	417,000	100.0%	1,111,663	1,106,000	100.5%	1,528,663	1,523,000	100.4%
三春町	1,330,000	1,330,000	100.0%	1,071,835	1,020,000	105.1%	2,401,835	2,350,000	102.2%
小野町	817,000	817,000	100.0%	1,026,464	1,013,000	101.3%	1,843,464	1,830,000	100.7%
広野町	418,000	418,000	100.0%	287,132	433,000	66.3%	705,132	851,000	82.9%
檜葉町	208,091	270,000	77.1%	0	0	-	208,091	270,000	77.1%
富岡町	221,857	1,180,000	18.8%	0	0	-	221,857	1,180,000	18.8%
川内村	218,000	218,000	100.0%	612,423	500,000	122.5%	830,423	718,000	115.7%
大熊町	17,306	20,000	86.5%	0	0	-	17,306	20,000	86.5%
双葉町	0	0	-	0	0	-	0	0	-
浪江町	215,167	250,000	86.1%	0	0	-	215,167	250,000	86.1%
葛尾村	108,000	108,000	100.0%	278,897	202,000	138.1%	386,897	310,000	124.8%
新地町	608,000	608,000	100.0%	773,999	836,000	92.6%	1,381,999	1,444,000	95.7%
飯舘村	200,000	200,000	100.0%	33,478	150,000	22.3%	233,478	350,000	66.7%
小計	156,178,421	157,236,000	99.3%	123,876,368	123,631,000	100.2%	280,054,789	280,867,000	99.7%
事務局※	5,970,876	2,500,000	238.8%	0	0	-	5,970,876	2,500,000	238.8%
合計	162,149,297	159,736,000	101.5%	123,876,368	123,631,000	100.2%	286,025,665	283,367,000	100.9%

※ 地域課題解決型募金1,106,808円を含む

平成30年度一般募金実績額（対前年度）

（単位：円）

共同募金委員会	30年度(1)	29年度(2)	(1)-(2)	増減率(%)
福島市	39,196,265	39,173,243	23,022	0.1
会津若松市	12,567,003	13,050,691	-483,688	-3.7
郡山市	44,631,927	45,075,244	-443,317	-1.0
いわき市	53,882,119	53,161,788	720,331	1.4
白河市	7,512,484	7,683,623	-171,139	-2.2
南相馬市	7,130,458	6,908,348	222,110	3.2
須賀川市	9,342,287	9,348,900	-6,613	-0.1
喜多方市	8,263,227	8,309,535	-46,308	-0.6
相馬市	5,015,281	5,363,504	-348,223	-6.5
二本松市	10,590,902	10,380,073	210,829	2.0
田村市	6,242,412	6,283,629	-41,217	-0.7
伊達市	9,565,153	9,667,874	-102,721	-1.1
本宮市	5,972,279	6,041,939	-69,660	-1.2
桑折町	2,060,727	2,093,239	-32,512	-1.6
国見町	1,794,244	1,805,930	-11,686	-0.6
川俣町	1,875,567	1,883,866	-8,299	-0.4
大玉村	1,299,448	1,240,976	58,472	4.7
鏡石町	1,773,262	1,784,863	-11,601	-0.6
天栄村	940,654	948,149	-7,495	-0.8
南会津町	2,642,812	2,717,114	-74,302	-2.7
下郷町	1,332,149	1,328,022	4,127	0.3
檜枝岐村	87,330	92,000	-4,670	-5.1
只見町	1,236,715	1,226,622	10,093	0.8
北塩原村	748,629	795,448	-46,819	-5.9
西会津町	1,657,944	1,664,566	-6,622	-0.4
磐梯町	814,215	859,226	-45,011	-5.2
猪苗代町	2,785,654	2,943,894	-158,240	-5.4
会津坂下町	2,104,699	2,189,300	-84,601	-3.9
湯川村	594,415	590,000	4,415	0.7
柳津町	663,247	702,958	-39,711	-5.6
会津美里町	3,061,265	3,106,353	-45,088	-1.5

(単位：円)

共同募金委員会	30年度(1)	29年度(2)	(1)-(2)	増減率(%)
三島町	428,901	450,734	-21,833	-4.8
金山町	452,747	496,240	-43,493	-8.8
昭和村	418,877	429,704	-10,827	-2.5
西郷村	2,683,327	2,691,603	-8,276	-0.3
泉崎村	1,322,702	1,335,839	-13,137	-1.0
中島村	1,266,840	1,272,412	-5,572	-0.4
矢吹町	2,920,983	2,901,173	19,810	0.7
棚倉町	1,966,174	1,912,723	53,451	2.8
矢祭町	1,247,067	1,239,061	8,006	0.6
埴町	1,934,671	1,915,726	18,945	1.0
鮫川村	538,513	544,722	-6,209	-1.1
石川町	2,256,786	2,194,933	61,853	2.8
玉川村	1,818,565	1,884,101	-65,536	-3.5
平田村	1,866,969	1,908,538	-41,569	-2.2
浅川町	1,572,582	1,560,407	12,175	0.8
古殿町	1,528,663	1,523,114	5,549	0.4
三春町	2,401,835	2,418,876	-17,041	-0.7
小野町	1,843,464	1,866,562	-23,098	-1.2
広野町	705,132	0	705,132	—
檜葉町	208,091	257,053	-48,962	-19.0
富岡町	221,857	374,495	-152,638	-40.8
川内村	830,423	810,458	19,965	2.5
大熊町	17,306	0	17,306	—
双葉町	0	0	0	—
浪江町	215,167	223,084	-7,917	-3.5
葛尾村	386,897	364,429	22,468	6.2
新地町	1,381,999	1,443,784	-61,785	-4.3
飯舘村	233,478	23,737	209,741	883.6
小計	280,054,789	280,464,425	-409,636	-0.1
事務局※	5,970,876	5,823,880	146,996	2.5
合計	286,025,665	286,288,305	-262,640	-0.1

※ 地域課題解決型募金1,106,808円を含む

平成30年度一般募金実績額（対世帯数）

（単位：円）

共同募金委員会	実績額	世帯数 (H31.3.1現在)	一世帯あたりの 実績額
福島市	39,196,265	124,085	316
会津若松市	12,567,003	49,927	252
郡山市	44,631,927	141,682	315
いわき市	53,882,119	142,910	377
白河市	7,512,484	23,241	323
南相馬市	7,130,458	26,210	272
須賀川市	9,342,287	27,211	343
喜多方市	8,263,227	16,711	494
相馬市	5,015,281	15,423	325
二本松市	10,590,902	20,183	525
田村市	6,242,412	12,815	487
伊達市	9,565,153	21,889	437
本宮市	5,972,279	10,582	564
桑折町	2,060,727	4,316	477
国見町	1,794,244	3,304	543
川俣町	1,875,567	5,410	347
大玉村	1,299,448	2,903	448
鏡石町	1,773,262	4,374	405
天栄村	940,654	1,691	556
南会津町	2,642,812	6,058	436
下郷町	1,332,149	1,970	676
檜枝岐村	87,330	249	351
只見町	1,236,715	1,775	697
北塩原村	748,629	1,005	745
西会津町	1,657,944	2,432	682
磐梯町	814,215	1,097	742
猪苗代町	2,785,654	4,940	564
会津坂下町	2,104,699	5,531	381
湯川村	594,415	917	648
柳津町	663,247	1,179	563
会津美里町	3,061,265	6,757	453

(単位：円)

共同募金委員会	実績額	世帯数 (H31. 3. 1現在)	一世帯あたりの 実績額
三 島 町	428,901	647	663
金 山 町	452,747	930	487
昭 和 村	418,877	620	676
西 郷 村	2,683,327	7,858	341
泉 崎 村	1,322,702	2,146	616
中 島 村	1,266,840	1,463	866
矢 吹 町	2,920,983	5,964	490
棚 倉 町	1,966,174	4,787	411
矢 祭 町	1,247,067	1,922	649
塙 町	1,934,671	2,990	647
鮫 川 村	538,513	1,011	533
石 川 町	2,256,786	5,177	436
玉 川 村	1,818,565	2,035	894
平 田 村	1,866,969	2,021	924
浅 川 町	1,572,582	2,039	771
古 殿 町	1,528,663	1,645	929
三 春 町	2,401,835	6,347	378
小 野 町	1,843,464	3,433	537
広 野 町	705,132	2,438	289
檜 葉 町	208,091	2,941	71
富 岡 町	221,857	5,536	40
川 内 村	830,423	1,103	753
大 熊 町	17,306	3,799	5
双 葉 町	0	2,279	0
浪 江 町	215,167	6,875	31
葛 尾 村	386,897	478	809
新 地 町	1,381,999	2,847	485
飯 舘 村	233,478	1,817	128
小 計	280,054,789	771,925	363
事 務 局	5,970,876	—	—
合 計	286,025,665	771,925	371

※ 世帯数は、福島県企画調整部統計課「福島県の推計人口」による。

平成30年度一般募金実績額（方法別内訳）


（単位：円）

共同募金 委員会	戸別募金	街頭募金	法人募金	学校募金	職域募金	イベント 募 金	個人募金	その他の 募 金	合 計
福 島 市	34,238,546	360,447	768,000	1,039,561	1,905,260	443,006	0	441,445	39,196,265
会津若松市	7,172,215	30,512	2,670,841	554,804	814,633	0	0	1,323,998	12,567,003
郡 山 市	35,907,058	745,466	3,535,076	1,829,422	2,176,556	53,684	218,000	166,665	44,631,927
い わ き 市	41,072,300	633,463	6,565,449	2,558,009	1,196,259	272,684	675,393	908,562	53,882,119
白 河 市	5,953,633	111,052	920,000	80,435	175,331	207,628	10,823	53,582	7,512,484
南 相 馬 市	5,496,300	133,739	348,890	241,920	500,411	287,140	16,158	105,900	7,130,458
須 賀 川 市	6,824,213	141,956	1,416,606	117,256	613,843	7,562	0	220,851	9,342,287
喜 多 方 市	5,560,745	265,857	1,341,728	160,461	325,724	40,072	388,000	180,640	8,263,227
相 馬 市	3,921,340	0	240,000	303,149	516,000	0	0	34,792	5,015,281
二 本 松 市	8,641,700	229,021	607,310	218,072	232,108	17,839	8,000	636,852	10,590,902
田 村 市	4,886,400	19,972	128,334	202,841	596,053	123,126	15,684	270,002	6,242,412
伊 達 市	9,059,900	29,188	65,000	7,885	385,689	0	0	17,491	9,565,153
本 宮 市	4,637,475	28,384	1,178,700	0	93,211	17,900	10,000	6,609	5,972,279
桑 折 町	1,780,300	0	0	2,901	0	37,864	231,666	7,996	2,060,727
国 見 町	1,762,200	0	0	0	29,300	0	0	2,744	1,794,244
川 俣 町	1,597,100	64,513	0	70,776	86,039	0	500	56,639	1,875,567
大 玉 村	1,254,700	17,533	10,000	0	1,979	0	3,000	12,236	1,299,448
鏡 石 町	1,604,350	8,056	10,000	33,764	96,310	0	5,000	15,782	1,773,262
天 栄 村	837,600	2,000	0	36,429	64,624	0	0	1	940,654
南 会 津 町	2,507,500	0	0	108,390	25,500	0	1,422	0	2,642,812
下 郷 町	1,082,800	0	130,000	50,495	57,615	0	0	11,239	1,332,149
檜 枝 岐 村	83,800	0	0	3,530	0	0	0	0	87,330
只 見 町	1,235,600	0	0	0	0	0	0	1,115	1,236,715
北 塩 原 村	706,000	0	0	29,397	13,232	0	0	0	748,629
西 会 津 町	1,150,500	0	400,500	11,345	89,564	0	0	6,035	1,657,944
磐 梯 町	509,500	0	136,000	12,749	133,176	0	0	22,790	814,215
猪 苗 代 町	2,483,409	103,653	160,000	0	30,327	0	0	8,265	2,785,654
会津坂下町	2,031,550	28,477	0	0	44,672	0	0	0	2,104,699
湯 川 村	505,800	0	0	33,480	55,135	0	0	0	594,415
柳 津 町	561,500	0	0	0	41,747	60,000	0	0	663,247

(単位：円)

共同募金 委員会	戸別募金	街頭募金	法人募金	学校募金	職域募金	イベント 募 金	個人募金	その他の 募 金	合 計
会津美里町	3,038,600	0	0	0	22,665	0	0	0	3,061,265
三 島 町	406,000	0	0	0	22,900	0	0	1	428,901
金 山 町	438,000	0	0	12,687	0	0	0	2,060	452,747
昭 和 村	270,500	0	0	9,575	123,200	0	0	15,602	418,877
西 郷 村	2,293,000	59,317	141,969	35,353	118,694	0	0	34,994	2,683,327
泉 崎 村	1,257,400	0	0	7,531	57,771	0	0	0	1,322,702
中 島 村	1,087,000	28,147	0	53,585	9,198	88,100	0	810	1,266,840
矢 吹 町	2,887,950	0	0	0	33,033	0	0	0	2,920,983
棚 倉 町	1,747,000	0	10,000	27,446	38,359	122,246	2,637	18,486	1,966,174
矢 祭 町	996,000	33,678	150,000	22,089	45,300	0	0	0	1,247,067
塙 町	1,189,020	0	539,000	0	91,314	0	0	115,337	1,934,671
鮫 川 村	446,500	0	0	0	91,559	0	0	454	538,513
石 川 町	1,849,500	0	267,000	37,758	102,528	0	0	0	2,256,786
玉 川 村	1,277,000	0	527,000	0	14,564	0	0	1	1,818,565
平 田 村	1,157,100	3,725	578,000	72,338	44,486	11,317	0	3	1,866,969
浅 川 町	1,225,500	0	267,000	0	79,800	0	0	282	1,572,582
古 殿 町	1,036,000	0	455,000	0	37,660	0	0	3	1,528,663
三 春 町	2,352,770	0	0	0	29,495	0	3,609	15,961	2,401,835
小 野 町	1,187,600	0	410,000	12,408	150,592	39,859	43,000	5	1,843,464
広 野 町	538,000	0	10,000	27,824	54,574	33,935	11,473	29,326	705,132
檜 葉 町	0	0	0	32,934	48,000	0	23,784	103,373	208,091
富 岡 町	0	28,094	0	0	101,259	24,752	56,367	11,385	221,857
川 内 村	726,000	2,282	0	29,023	39,064	0	0	34,054	830,423
大 熊 町	0	0	0	13,930	0	0	0	3,376	17,306
双 葉 町	0	0	0	0	0	0	0	0	0
浪 江 町	0	96,275	6,308	0	110,584	0	0	2,000	215,167
葛 尾 村	0	0	0	17,544	13,941	140,471	15,076	199,865	386,897
新 地 町	1,255,100	0	0	80,803	46,093	0	0	3	1,381,999
飯 舘 村	29,718	17,892	80,000	0	0	39,093	0	66,775	233,478
小 計	223,757,292	3,222,699	24,073,711	8,199,899	11,826,931	2,068,278	1,739,592	5,166,387	280,054,789
事 務 局	0	0	3,343,628	0	376,475	0	2,191,951	58,822	5,970,876
合 計	223,757,292	3,222,699	27,417,339	8,199,899	12,203,406	2,068,278	3,931,543	5,225,209	286,025,665
構 成 比	78.2%	1.1%	9.6%	2.9%	4.3%	0.7%	1.4%	1.8%	100.0%

過去10年間の一般募金実績額の推移



3. 実 績 編

(歳末たすけあい募金)

平成30年度地域歳末たすけあい募金実績額（対目標額）

（単位：円）

共同募金委員会	実績額	目標額	達成率（%）
福島市	10,341,278	11,600,000	89.1
会津若松市	4,987,343	5,310,000	93.9
郡山市	6,714,257	8,000,000	83.9
いわき市	25,894,101	25,926,000	99.9
白河市	2,216,044	2,000,000	110.8
南相馬市	3,494,212	3,285,000	106.4
須賀川市	6,120,681	6,305,000	97.1
喜多方市	4,155,705	4,294,000	96.8
相馬市	4,116,141	3,700,000	111.2
二本松市	4,585,531	4,764,000	96.3
田村市	2,776,368	3,000,000	92.5
伊達市	4,091,399	4,190,000	97.6
本宮市	689,425	500,000	137.9
桑折町	2,325,668	2,350,000	99.0
国見町	1,615,350	1,615,000	100.0
川俣町	1,133,732	1,112,000	102.0
大玉村	941,774	923,000	102.0
鏡石町	1,043,481	1,029,000	101.4
天栄村	796,025	750,000	106.1
南会津町	2,521,688	2,500,000	100.9
下郷町	1,438,400	1,434,000	100.3
檜枝岐村	0	0	—
只見町	929,024	840,000	110.6
北塩原村	404,500	360,000	112.4
西会津町	1,914,337	2,000,000	95.7
磐梯町	1,117,687	700,000	159.7
猪苗代町	2,631,446	2,500,000	105.3
会津坂下町	446,725	500,000	89.3
湯川村	850,004	850,000	100.0
柳津町	661,500	760,000	87.0
会津美里町	3,123,729	3,150,000	99.2

(単位：円)

共同募金委員会	実績額	目標額	達成率 (%)
三 島 町	614,048	532,000	115.4
金 山 町	578,599	640,000	90.4
昭 和 村	270,000	260,000	103.8
西 郷 村	2,307,671	2,300,000	100.3
泉 崎 村	54,000	90,000	60.0
中 島 村	33,500	30,000	111.7
矢 吹 町	2,083,400	2,000,000	104.2
棚 倉 町	2,157,476	2,086,000	103.4
矢 祭 町	556,700	550,000	101.2
埴 町	730,100	730,000	100.0
鮫 川 村	50,000	50,000	100.0
石 川 町	1,971,586	1,622,000	121.6
玉 川 村	818,000	820,000	99.8
平 田 村	686,436	610,000	112.5
浅 川 町	555,085	555,000	100.0
古 殿 町	525,141	500,000	105.0
三 春 町	1,435,477	1,300,000	110.4
小 野 町	943,621	650,000	145.2
広 野 町	582,579	631,000	92.3
檜 葉 町	34,446	50,000	68.9
富 岡 町	280,090	300,000	93.4
川 内 村	1,021,217	1,143,000	89.3
大 熊 町	106,965	31,000	345.0
双 葉 町	22,329	30,000	74.4
浪 江 町	10,000	100,000	10.0
葛 尾 村	274,965	150,000	183.3
新 地 町	1,171,001	1,193,000	98.2
飯 舘 村	674,036	650,000	103.7
合 計	124,626,023	125,850,000	99.0

平成30年度地域歳末たすけあい募金実績額（対前年度）

（単位：円）

共同募金委員会	30年度(1)	29年度(2)	(1)-(2)	増減率(%)
福島市	10,341,278	10,231,022	110,256	1.1
会津若松市	4,987,343	5,147,242	-159,899	-3.1
郡山市	6,714,257	6,908,813	-194,556	-2.8
いわき市	25,894,101	25,926,921	-32,820	-0.1
白河市	2,216,044	2,158,109	57,935	2.7
南相馬市	3,494,212	3,365,334	128,878	3.8
須賀川市	6,120,681	6,178,233	-57,552	-0.9
喜多方市	4,155,705	4,292,769	-137,064	-3.2
相馬市	4,116,141	4,148,328	-32,187	-0.8
二本松市	4,585,531	4,796,090	-210,559	-4.4
田村市	2,776,368	2,740,282	36,086	1.3
伊達市	4,091,399	4,190,351	-98,952	-2.4
本宮市	689,425	670,312	19,113	2.9
桑折町	2,325,668	2,366,280	-40,612	-1.7
国見町	1,615,350	1,624,151	-8,801	-0.5
川俣町	1,133,732	1,200,634	-66,902	-5.6
大玉村	941,774	923,000	18,774	2.0
鏡石町	1,043,481	1,040,627	2,854	0.3
天栄村	796,025	808,895	-12,870	-1.6
南会津町	2,521,688	2,559,497	-37,809	-1.5
下郷町	1,438,400	1,471,200	-32,800	-2.2
檜枝岐村	0	0	0	-
只見町	929,024	931,495	-2,471	-0.3
北塩原村	404,500	418,400	-13,900	-3.3
西会津町	1,914,337	2,025,619	-111,282	-5.5
磐梯町	1,117,687	1,203,113	-85,426	-7.1
猪苗代町	2,631,446	2,594,588	36,858	1.4
会津坂下町	446,725	588,198	-141,473	-24.1
湯川村	850,004	855,089	-5,085	-0.6
柳津町	661,500	807,023	-145,523	-18.0
会津美里町	3,123,729	3,151,853	-28,124	-0.9

(単位：円)

共同募金委員会	30年度(1)	29年度(2)	(1)-(2)	増減率(%)
三島町	614,048	649,744	-35,696	-5.5
金山町	578,599	610,295	-31,696	-5.2
昭和村	270,000	276,250	-6,250	-2.3
西郷村	2,307,671	2,301,186	6,485	0.3
泉崎村	54,000	69,000	-15,000	-21.7
中島村	33,500	32,500	1,000	3.1
矢吹町	2,083,400	2,059,800	23,600	1.1
棚倉町	2,157,476	2,107,516	49,960	2.4
矢祭町	556,700	539,400	17,300	3.2
埴町	730,100	733,600	-3,500	-0.5
鮫川村	50,000	50,000	0	0.0
石川町	1,971,586	2,019,813	-48,227	-2.4
玉川村	818,000	822,000	-4,000	-0.5
平田村	686,436	731,141	-44,705	-6.1
浅川町	555,085	551,657	3,428	0.6
古殿町	525,141	531,191	-6,050	-1.1
三春町	1,435,477	1,448,302	-12,825	-0.9
小野町	943,621	959,168	-15,547	-1.6
広野町	582,579	207,990	374,589	180.1
檜葉町	34,446	52,121	-17,675	-33.9
富岡町	280,090	246,608	33,482	13.6
川内村	1,021,217	958,939	62,278	6.5
大熊町	106,965	445,428	-338,463	-76.0
双葉町	22,329	72,355	-50,026	-69.1
浪江町	10,000	22,796	-12,796	-56.1
葛尾村	274,965	164,094	110,871	67.6
新地町	1,171,001	1,192,951	-21,950	-1.8
飯舘村	674,036	932,097	-258,061	-27.7
合計	124,626,023	126,111,410	-1,485,387	-1.2

平成30年度地域歳末たすけあい募金実績額（対世帯数）

（単位：円）

共同募金委員会	実績額	世帯数 (H31.3.1現在)	一世帯あたりの 実績額
福島市	10,341,278	124,085	83
会津若松市	4,987,343	49,927	100
郡山市	6,714,257	141,682	47
いわき市	25,894,101	142,910	181
白河市	2,216,044	23,241	95
南相馬市	3,494,212	26,210	133
須賀川市	6,120,681	27,211	225
喜多方市	4,155,705	16,711	249
相馬市	4,116,141	15,423	267
二本松市	4,585,531	20,183	227
田村市	2,776,368	12,815	217
伊達市	4,091,399	21,889	187
本宮市	689,425	10,582	65
桑折町	2,325,668	4,316	539
国見町	1,615,350	3,304	489
川俣町	1,133,732	5,410	210
大玉村	941,774	2,903	324
鏡石町	1,043,481	4,374	239
天栄村	796,025	1,691	471
南会津町	2,521,688	6,058	416
下郷町	1,438,400	1,970	730
檜枝岐村	0	249	0
只見町	929,024	1,775	523
北塩原村	404,500	1,005	402
西会津町	1,914,337	2,432	787
磐梯町	1,117,687	1,097	1,019
猪苗代町	2,631,446	4,940	533
会津坂下町	446,725	5,531	81
湯川村	850,004	917	927
柳津町	661,500	1,179	561
会津美里町	3,123,729	6,757	462

(単位：円)

共同募金委員会	実績額	世帯数 (H31.3.1現在)	一世帯あたりの 実績額
三 島 町	614,048	647	949
金 山 町	578,599	930	622
昭 和 村	270,000	620	435
西 郷 村	2,307,671	7,858	294
泉 崎 村	54,000	2,146	25
中 島 村	33,500	1,463	23
矢 吹 町	2,083,400	5,964	349
棚 倉 町	2,157,476	4,787	451
矢 祭 町	556,700	1,922	290
塙 町	730,100	2,990	244
鮫 川 村	50,000	1,011	49
石 川 町	1,971,586	5,177	381
玉 川 村	818,000	2,035	402
平 田 村	686,436	2,021	340
浅 川 町	555,085	2,039	272
古 殿 町	525,141	1,645	319
三 春 町	1,435,477	6,347	226
小 野 町	943,621	3,433	275
広 野 町	582,579	2,438	239
檜 葉 町	34,446	2,941	12
富 岡 町	280,090	5,536	51
川 内 村	1,021,217	1,103	926
大 熊 町	106,965	3,799	28
双 葉 町	22,329	2,279	10
浪 江 町	10,000	6,875	1
葛 尾 村	274,965	478	575
新 地 町	1,171,001	2,847	411
飯 舘 村	674,036	1,817	371
合 計	124,626,023	771,925	161

※ 世帯数は、福島県企画調整部統計課「福島県の推計人口」による。

平成30年度地域歳末たすけあい募金実績額（方法別内訳）

（単位：円）

共同募金 委員会	戸別募金	街頭募金	法人募金	学校募金	職域募金	イベント 募 金	個人募金	その他の 募 金	合 計
福 島 市	9,643,790	0	677,483	0	0	0	20,000	5	10,341,278
会津若松市	4,421,338	0	0	0	0	0	518,000	48,005	4,987,343
郡 山 市	3,520,987	617,445	30,000	302,733	2,105,601	31,790	2,687	103,014	6,714,257
いわき市	24,606,800	0	10,000	0	1,111,214	0	50,000	116,087	25,894,101
白 河 市	2,068,370	0	5,000	70,834	0	0	395	71,445	2,216,044
南相馬市	3,385,323	42,259	0	0	42,605	8,127	531	15,367	3,494,212
須賀川市	5,773,003	38,747	205,000	0	0	0	0	103,931	6,120,681
喜多方市	3,003,420	0	971,738	0	10,200	0	170,347	0	4,155,705
相 馬 市	3,943,800	0	0	0	0	137,341	0	35,000	4,116,141
二本松市	2,193,000	0	310,000	40,792	595,102	0	181,032	1,265,605	4,585,531
田 村 市	1,932,600	0	280,000	0	31,800	23,030	40,776	468,162	2,776,368
伊 達 市	3,644,800	0	70,000	218,399	0	0	0	158,200	4,091,399
本 宮 市	689,425	0	0	0	0	0	0	0	689,425
桑 折 町	1,774,200	0	353,000	12,902	86,089	0	17,154	82,323	2,325,668
国 見 町	1,615,350	0	0	0	0	0	0	0	1,615,350
川 俣 町	799,400	0	0	10,000	0	0	56,548	267,784	1,133,732
大 玉 村	837,200	0	0	0	0	0	0	104,574	941,774
鏡 石 町	1,020,950	0	0	5,131	16,000	0	0	1,400	1,043,481
天 栄 村	698,500	10,518	0	27,756	59,251	0	0	0	796,025
南会津町	2,520,688	0	0	1,000	0	0	0	0	2,521,688
下 郷 町	1,438,400	0	0	0	0	0	0	0	1,438,400
檜 枝 岐 村	0	0	0	0	0	0	0	0	0
只 見 町	929,024	0	0	0	0	0	0	0	929,024
北 塩 原 村	404,500	0	0	0	0	0	0	0	404,500
西会津町	1,135,500	0	0	0	520,710	0	258,126	1	1,914,337
磐 梯 町	518,000	0	0	0	458,780	0	0	140,907	1,117,687
猪苗代町	2,619,442	0	12,000	0	0	0	0	4	2,631,446
会津坂下町	0	0	446,725	0	0	0	0	0	446,725
湯 川 村	433,000	0	0	0	269,500	61,993	85,511	0	850,004
柳 津 町	556,500	0	0	0	42,690	62,310	0	0	661,500

(単位：円)

共同募金 委員会	戸別募金	街頭募金	法人募金	学校募金	職域募金	イベント 募 金	個人募金	その他の 募 金	合 計
会津美里町	3,105,900	0	0	0	0	0	0	17,829	3,123,729
三 島 町	608,763	0	0	0	5,285	0	0	0	614,048
金 山 町	444,000	0	83,000	0	0	0	23,363	28,236	578,599
昭 和 村	270,000	0	0	0	0	0	0	0	270,000
西 郷 村	2,294,000	0	0	0	0	0	13,668	3	2,307,671
泉 崎 村	54,000	0	0	0	0	0	0	0	54,000
中 島 村	0	0	0	0	0	0	0	33,500	33,500
矢 吹 町	2,083,400	0	0	0	0	0	0	0	2,083,400
棚 倉 町	1,406,000	0	97,000	21,956	632,148	0	372	0	2,157,476
矢 祭 町	526,700	0	0	0	0	30,000	0	0	556,700
埴 町	730,100	0	0	0	0	0	0	0	730,100
鮫 川 村	50,000	0	0	0	0	0	0	0	50,000
石 川 町	1,419,810	0	384,500	55,469	105,715	0	0	6,092	1,971,586
玉 川 村	798,000	0	0	0	20,000	0	0	0	818,000
平 田 村	495,900	0	72,000	0	30,295	0	3,140	85,101	686,436
浅 川 町	525,489	0	10,000	4,596	0	10,000	0	5,000	555,085
古 殿 町	444,000	0	0	0	16,140	0	0	65,001	525,141
三 春 町	1,298,870	0	0	7,710	118,895	0	10,000	2	1,435,477
小 野 町	0	50,524	474,368	57,223	168,231	0	110,000	83,275	943,621
広 野 町	537,500	0	0	0	15,500	0	29,578	1	582,579
檜 葉 町	0	0	0	0	0	0	1,946	32,500	34,446
富 岡 町	0	8,008	3,000	0	190,768	0	78,314	0	280,090
川 内 村	601,200	0	420,000	0	0	0	0	17	1,021,217
大 熊 町	0	0	10,000	0	11,611	24,153	12,000	49,201	106,965
双 葉 町	0	0	0	0	0	0	0	22,329	22,329
浪 江 町	0	0	0	0	0	0	0	10,000	10,000
葛 尾 村	0	0	0	0	0	0	0	274,965	274,965
新 地 町	1,141,000	0	20,000	0	0	0	0	10,001	1,171,001
飯 舘 村	36,067	0	281,000	17,708	319,248	0	0	20,013	674,036
合 計	104,998,009	767,501	5,225,814	854,209	6,983,378	388,744	1,683,488	3,724,880	124,626,023
構 成 比	84.3%	0.6%	4.2%	0.7%	5.6%	0.3%	1.4%	3.0%	100.0%

平成30年度NHK歳末たすけあい募金実績額（対前年度）

（単位：円）

取扱い窓口	平成29年度		平成30年度			
	件数	金額	件数	金額	備 考	
1. 福島県共同募金会取扱い （小計①）	225	5,655,210	219	12,729,142		
内 訳	(1) NHK窓口	74	4,918,173	54	1,312,317	・福島放送局 27件 653,747円 ・郡山支局 17件 379,154円 ・いわき支局 10件 279,416円
	(2) NHK年間窓口	0	0	0	0	
	(3) 東邦銀行 【地方銀行】	9	79,703	16	10,693,648	・県内各本支店扱い個人寄付分
	(4) 農林中央金庫 【農協及び関連団体】	19	319,047	18	345,604	・県信連各団体職域募金、及び各農協 窓口受付の個人寄付等
	(5) 福島県信用漁業 協同組合連合会	1	5,000	0	0	
	(6) 福島県共同募金会 事務局	122	333,287	131	377,573	・県庁・医大・附属病院職域募金、 福祉センター職域募金、及び利息等
2. 中央共同募金会取扱い （小計②）	402	4,049,975	422	5,039,201	・郵便局 403件 4,919,923円 ・信用金庫 5件 32,388円 ・第二地銀 2件 1,168円 ・信用組合 3件 13,099円 ・労働金庫 2件 10,424円 ・中央共募窓口 7件 62,199円	
合 計（①+②）	627	9,705,185	641	17,768,343		

※ 平成30年度目標額 7,300,000円

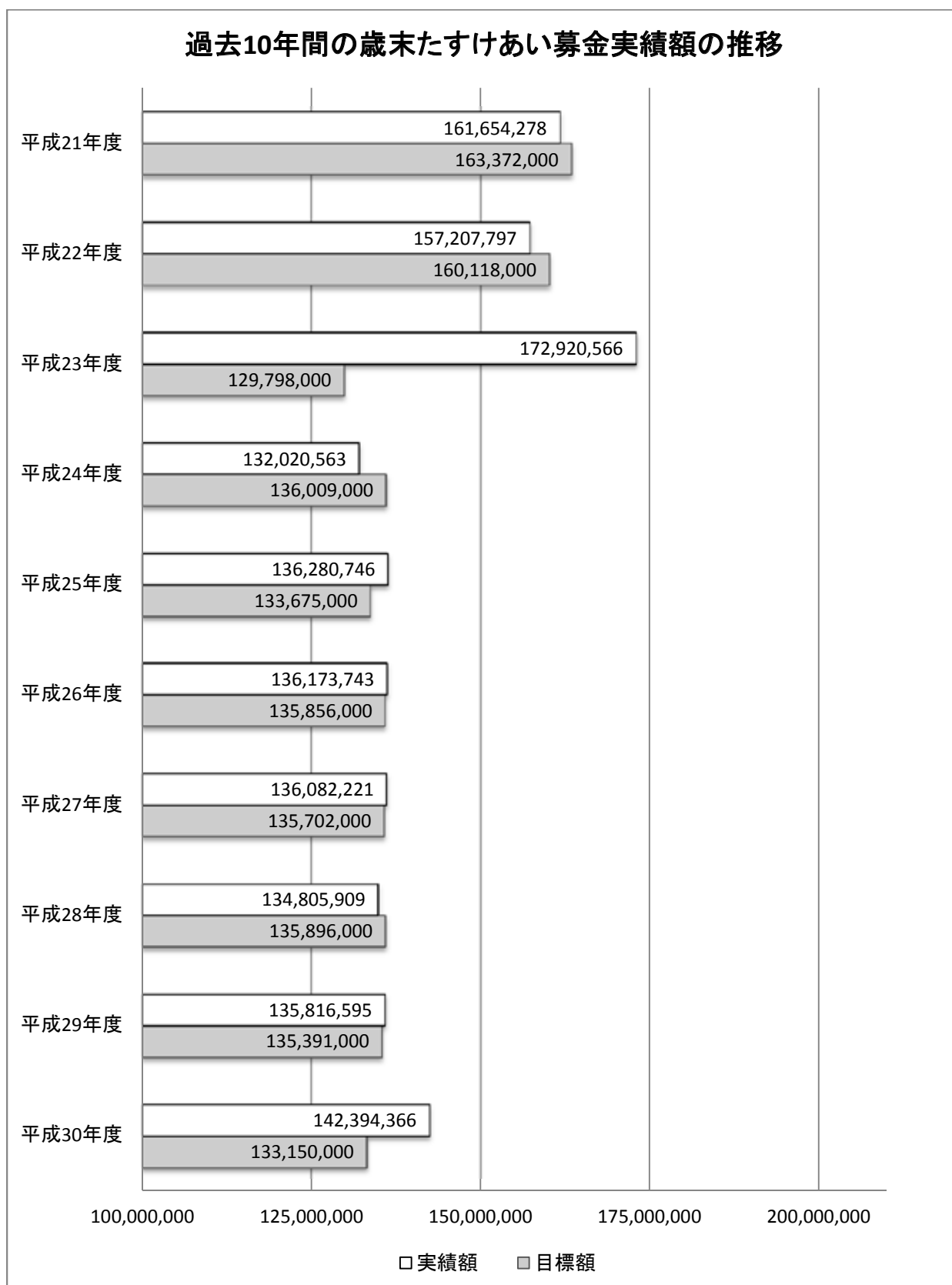
※ 対目標額比 243.4% 10,468,343円の増

※ 対前年度比 183.1% 8,063,158円の増

<参考> 平成30年度NHK歳末たすけあい募金実績額（方法別内訳）

取扱い窓口	戸別募金	街頭募金	法人募金	学校募金	職域募金	イベント 募金	個人募金	その他の 募金	合計
福島県共同募金会取扱い	0	0	652,674	115,104	825,721	0	10,983,101	152,542	12,729,142
中央共同募金会取扱い	0	0	174,914	38,265	12,490	0	4,687,666	125,866	5,039,201
合 計	0	0	827,588	153,369	838,211	0	15,670,767	278,408	17,768,343
構 成 比	0.0%	0.0%	4.4%	1.3%	6.0%	0.0%	82.8%	5.5%	100.0%

過去10年間の歳末たすけあい募金実績額の推移



※歳末たすけあい募金 … 地域歳末たすけあい募金とNHK歳末たすけあい募金の合計額

4. 配 分 編

(一般募金)

共同募金配分方針及び配分基準

共同募金による配分は、社会福祉法人福島県共同募金会 配分規程（以下「配分規程」という。）によるほか、原則として次の配分方針及び配分基準により行う。

I. 配分方針

1. 誰もが住み慣れた地域で安心して暮らすことができるよう、地域の実情に応じて行われる多彩な民間の福祉活動を財源面から支援するため、福祉施設（事業所）、福祉団体、社会福祉協議会、ボランティアグループ、特定非営利活動法人（以下「NPO」という。）等が行う事業に対して配分を行う。
2. 全国共通助成テーマ「地域から孤立をなくそう～みんなが社会の一員として包み支え合うしくみづくり～」及び安全・安心なまちづくりを推進するため、その趣旨に沿った事業に対して重点配分を行う。
3. 福島県共同募金会（以下「本会」という。）と県内のNPO等が協働して、「地域課題解決型募金」を実施し、公的制度だけでは解決できない「制度の狭間」にある福祉課題の解決に取り組むNPO等の活動に対して配分を行う。

II. 配分の対象としない事業

配分規程第3条に規定する事業に対しては配分を行わない。

なお、原則として行政の委託を受けて行う事業は配分の対象としないが、当該事業が行政の委託では不足する部分を補うような内容である場合において、地域福祉推進のために必要不可欠と認められるときは、共同募金の配分対象とすることができる。

III. 配分基準

1. 広域（A募金）配分

（1）福祉施設（事業所）の整備・充実

- ・福祉施設（事業所）が実施する、利用者の自立支援、就労支援、処遇改善等を目的とした事業、防災・減災を目的とした事業、又は地域公益活動に対して配分を行う。
- ・配分対象は配分規程第2条に定める事業者とし、原則として既設の施設（事業所）に係るものとする。
- ・配分内容は下記の①～⑤の事業とし、いずれか1事業に対して配分を行う。

① 建物の増改築又は修繕

- ・配分額は上限300万円、総事業費の75%以内の配分とする。
- ・法人所有でない建物の場合は、軽微な修繕のみを配分対象とする。

② 車両整備

- ・配分額は上限300万円、登録諸経費を除いた車両本体価格（付属品・特別仕様等も含む）の75%以内の配分とする。

③ 備品等の購入

- ・配分額は上限300万円、総事業費の75%以内の配分とする。

④ 防災・減災事業【重点配分】

- ・非常災害に対応するための防災・減災を目的とした事業に対して配分を行う。
- ・同一内容の事業に対する配分は、原則として3年間までとする。
- ・配分額は上限100万円、総事業費の90%以内の配分とする。

⑤ 地域公益活動

- ・福祉施設（事業所）が、地域における福祉ニーズを適正に把握して行う地域公益活動に対して配分を行う。
- ・同一内容の事業に対する配分は、原則として3年間までとする。
- ・配分額は上限50万円、総事業費の50%以内の配分とする。

（2）福祉団体の育成

- ・県域を活動範囲とし、自助努力では事業に要する資金の確保に困難をきたしている団体に対して配分を行う。
- ・団体の活動がより活発に展開されるような事業などに対して配分することとし、事務機器整備に係る申請は配分順位を後位とする。
- ・同一内容の事業に対する配分は、原則として3年間までとする。
- ・配分額は上限30万円、総事業費の75%以内の配分とする。

（3）広域福祉の推進

- ・協議のうえ「福島県社会福祉協議会活動推進計画」の具現化に向けた項目に対して重点的に配分を行う。

（4）地域福祉基盤整備

- ・市町村社会福祉協議会における地域福祉活動を推進するため、下記の①～④の事業に対して配分を行う。

① 車両の購入

- ・150万円を上限に希望する車両を配分することとし、登録諸経費は配分対象から除く。

② 備品等の購入

- ・地域福祉の推進に必要な備品等に対して配分を行う。
- ・配分額は上限100万円、総事業費の75%以内の配分とする。

③ 安全・安心なまちづくりの支援【重点配分】

- ・防災・減災を目的とした各種事業、又は関係備品の購入事業に対して配分を行う。
- ・配分額は上限100万円、総事業費の90%以内の配分とする。

④ 地域から孤立をなくす活動の支援【全国共通助成テーマ】

- ・全国共通助成テーマに基づいて実施される、地域から孤立をなくすことを目的とした各種事業に対して配分を行う。
- ・配分額は上限100万円、総事業費の90%以内の配分とする。

(5) 小規模作業所又は地域活動支援センターの運営支援

- ・小規模作業所又は障害者総合支援法に基づく地域活動支援センターを運営するものに対して経常費（運営費）を配分する。
- ・利用者10人未満には20万円、利用者10人以上には25万円を配分する。
- ・10回を超えて経常費の配分を受けることはできない（※小規模作業所から移行した地域活動支援センターへの経常費配分は、小規模作業所として経常費配分を受けた回数と通算する）。

(6) 障がい者自立生活センターへの配分

- ・備品購入又は新規事業の立ち上げ、修繕などに対して配分を行う。
- ・配分額は上限50万円、総事業費の80%以内の配分とする。

(7) 住民参加の福祉社会づくり

- ・安全・安心で住みよい福祉のまちづくりのために、又は地域の福祉課題を解決するために行われる、住民の自発的・組織的な活動や地域の状況に応じた柔軟かつ多様な活動を支援するため、別に定める要領に基づき、ボランティアグループやNPO等に対して配分を行う。
- ・配分額は上限50万円とする。

(8) 地域課題解決型募金への配分

- ・多様化・深刻化しつつある福祉課題や公的制度だけでは解決できない「制度の狭間」にある福祉課題を解決するため、延長された1～3月の運動期間を活用して、本会と県内のNPO等が協働して地域課題解決型募金を実施する。
- ・詳細は別に定める要項に基づき行うものとし、配分額は、当該団体が集めた募金額の全額及び募金額に応じて本会より加算する額の合計額とする。

(9) 緊急配分金

- ・共同募金緊急配分金配分基準に基づき、予算の範囲内で会長が定める額を配分する。

(10) 災害等準備金

- ・社会福祉法第118条第1項の規定に基づき、準備金の積み立てを行う。
- ・厚生労働省令（社会福祉法施行規則）第37条第3項では、積立てて3年が経過した準備金は、県内の社会福祉を目的とする事業を経営する者に配分しなければならないと規定されているため、大きな災害等がなく、配分されずに3年を経過した準備金については、取り崩して広域（A募金）配分の財源とする。

2. 地域（B募金）配分

- ・地域の福祉課題を解決するため、市町村社会福祉協議会から事前に報告された「地域（B募金）助成計画」に基づく事業に対して配分する。
- ・配分額は、B募金の全額及び一般募金目標額（A募金＋B募金）の超過分の全額とする。ただし、事業内容等の変更に伴い配分金に残金が生じた場合は、本会への返還を求め、広域（A募金）配分の財源とする。

3. 地域歳末たすけあい募金配分

- ・歳末時期における地域の福祉課題を解決するため、市町村社会福祉協議会から事前に報告された「地域歳末たすけあい募金」助成計画に基づく事業に対して配分する。なお、毎年別途定められる「地域歳末たすけあい運動実施要項」の趣旨を踏まえた配分にも十分配慮するものとする。
- ・配分額は、地域歳末たすけあい募金の全額とする。ただし、事業内容の変更等に伴い配分金に残金が生じた場合は、本会への返還を求め、広域（A募金）配分の財源とする。

4. NHK歳末たすけあい募金配分

- ・新たな年を迎えるに当たり、支援を必要とされる方々が安心して暮らすことができるよう、毎年別途定められる「NHK歳末たすけあい実施要綱」の趣旨を踏まえ配分を行う。
- ・配分対象及び配分額等の詳細については別に定める。

IV. 運動推進に係る経費

共同募金運動の推進に係る経費は以下のとおりとし、財源は広域（A募金）配分から充当するものとする。

1. 市町村共同募金委員会事務費交付金

- ・市町村共同募金委員会の事務費交付金は、A募金実績額の12%、又は5万円のいずれか多い方の額を配分することとする。

2. 中央共同募金会負担金

- ・中央共同募金会から別途示された額とする。

3. 県共募事業費・事務費

- ・本会の運営に係る必要最小限の経費とする。

V. その他

- ・申請手続き等の詳細は、Ⅲの1から4の配分ごとにそれぞれ定める申請要領に規定する。

共同募金緊急配分金配分基準

1. 配分金は、予算の範囲内で非常災害その他緊急の事態に機動的に対処するため、この基準の定めるところにより申請に基づいて配分する。
2. 配分の範囲および内容は次のとおりとする。
 - ア. 非常災害により、民間社会福祉施設又は団体の被害が甚大で、事業の運営に重大な支障が生じた場合の応急処置又は復旧費の一部
 - イ. 上記以外の緊急事態の発生で、事業の運営に重大な支障が生じた場合の応急処置の一部
 - ウ. その他本会理事会が必要と認めた事業経費
3. 配分を受けようとするときは、災害等緊急事態の現状、必要とする理由、必要とする金額を明記した受配申請書に現状を示す写真を添付して当該の共同募金委員会を通じて本会に提出するものとする。
4. 本会は、受配申請書受理後、必要に応じ現地調査を行う。
5. 配分の決定は、会長が決裁し、申請者に通知するとともに理事会に報告する。
6. 配分金の交付、事業の実施、事業完了報告、監査等は、本会配分規程に示す手続きで行う。

附 則

この規程は、平成8年4月1日から施行する。

附 則

この規程は、平成22年8月20日から施行する。

平成30年度共同募金（一般募金）

1. 募金総額（収入）

区 分	平成30年度募金額
A 募金（県域配分用募金）	162,153,583
	24,923,373
B 募金（市町村域配分用募金）	123,876,368
合 計	310,953,324

2. 配分総額（支出）

区 分	令和元年度配分額
① 福祉施設の整備	81,420,000
② 福祉団体の育成	4,420,000
③ 広域福祉の推進	9,580,000
④ 地域福祉基盤整備	3,680,000
⑤ 小規模作業所又は地域活動支援センターの運営支援	1,700,000
⑥ 住民参加の福祉社会づくり事業	3,000,000
⑦ 地域課題解決型募金への配分	1,586,808
⑧ 緊急配分金	5,964,148
⑨ 災害等準備金	12,000,000
小 計 (1)	123,350,956
⑩ 共同募金委員会事務費交付金	19,474,000
⑪ 中央共同募金会負担金	2,252,000
⑫ 県共募事業費・事務費	42,000,000
小 計 (2)	63,726,000
⑬ 市町村社協活動推進事業	123,876,368
小 計 (3)	123,876,368
合 計 (1) + (2) + (3)	310,953,324

による令和元年度配分総括表

(単位：円)

備	考
◆ 市町村共同募金委員会 実績額 156,178,421円	
◆ 福島県共同募金会 事務局実績額 5,970,876円 (※地域課題解決型募金 1,106,808円を含む)	
◆ 利 子 4,286円	
◆ 平成30年度配分金戻し入れ 12,923,373円	
◆ 平成26年度災害等準備金 12,000,000円	
◆ 市町村共同募金委員会による募金	

備	考
◆ 社会福祉法人が運営する施設 24ヵ所	
◆ 障害者総合支援法に基づく事業を実施するNPO法人等が運営する施設 23ヵ所	
◆ 県域で活動する福祉団体 19ヵ所	
◆ 福島県社会福祉協議会	
◆ 市町村社会福祉協議会 4ヵ所	
◆ 経常費 7ヵ所	
◆ 住民主体の活動を対象とする配分 (一般公募)	
◆ 多様化・深刻化する地域課題を解決するために活動する県内のNPO法人等 3ヵ所	
◆ 非常災害その他の緊急の事態に対応する配分	
◆ 平成30年度内に積立て	
◆ 市町村共同募金委員会 19,174,000円	◆ 郡共同募金委員会 300,000円
◆ 平成30年度の負担金	
◆ 平成30年度の共同募金推進活動費	
◆ 13市46町村社協の地域福祉活動・在宅福祉サービス事業費 (B募金)	

※注 (社福) …社会福祉法人、(一社) …一般社団法人、(一財) …一般財団法人
 (公社) …公益社団法人、(公財) …公益財団法人、(NPO) …特定非営利活動法人・NPO法人
 (認定NPO) …認定特定非営利活動法人、(更) …更生保護法人

① 福祉施設の整備

《配分内訳》

(単位：円)

番号	所在地	法人名・施設名	事業費総額	配分申請額	配分額	使 途
＜救護施設＞						
1	西 郷 村	(社福) 福島県社会福祉事業団 福島県浪江ひまわり荘 (仮設施設)	1,152,135	1,000,000	1,000,000	非常食及び防災備品整備事業
小 計			1,152,135	1,000,000	1,000,000	
＜養護老人ホーム＞						
2	福 島 市	(社福) 福島福祉施設協会 福島恵風園	2,624,400	1,960,000	1,960,000	食堂入り口のバリアフリー化改修工事
3	福 島 市	(社福) 福島福祉会 緑光園	2,252,150	1,590,000	1,590,000	送迎用車両整備事業
小 計			4,876,550	3,550,000	3,550,000	
＜軽費老人ホーム＞						
4	郡 山 市	(社福) くわの福祉会 ケアハウスはやま	1,053,000	780,000	780,000	ゴミストッカー整備事業
5	いわき市	(社福) ハートフルなこそ ケアハウスハートフルなこそ	3,160,000	2,170,000	2,170,000	送迎用車両整備事業
6	いわき市	(社福) 明生会 悠々の里	2,490,000	1,730,000	1,730,000	送迎用車両整備事業
小 計			6,703,000	4,680,000	4,680,000	
＜保育所＞						
7	会津若松市	(社福) 南町保育会 南町保育園	2,537,244	1,900,000	1,900,000	厨房設備整備事業 (エアコン、食器洗浄機、包丁・まな板殺菌庫、食器消毒保管庫等)
8	郡 山 市	(社福) 千葉福祉会 八山田保育園	1,850,000	1,380,000	1,380,000	日除け設置事業
9	いわき市	(社福) 敬和会 植田保育園	3,078,000	2,300,000	2,300,000	フェンス改修事業
10	いわき市	(社福) いわき福音協会 小島保育園	4,968,000	3,000,000	3,000,000	園舎屋根防水修繕事業
11	白 河 市	(社福) 白河市社会福祉協議会 白河みのり保育園	1,512,000	1,130,000	1,130,000	園舎屋根塗装事業
12	二本松市	(社福) のびのび福祉会 のびのび保育園	2,157,840	1,600,000	1,600,000	調理室修繕及び備品入替え事業
小 計			16,103,084	11,310,000	11,310,000	
＜児童養護施設＞						
13	福 島 市	(社福) 福島愛育園 福島愛育園	3,132,000	2,340,000	2,340,000	まゆみ・まつのみ棟浴室改修事業
小 計			3,132,000	2,340,000	2,340,000	
＜障害児通所支援事業所＞						
14	いわき市	(NPO) ゴールデンハープ アルケンⅡ	3,570,000	2,470,000	2,470,000	送迎用車両整備事業
15	いわき市	(NPO) 子どもの家 いわき南子どもの家児童発達支援 センター	2,709,393	1,870,000	1,870,000	送迎用車両整備事業
16	大 玉 村	(NPO) オハナ・おうえんじゃー マカナ	3,224,086	2,160,000	2,160,000	送迎用車両整備事業
小 計			9,503,479	6,500,000	6,500,000	
＜障がい福祉サービス事業所(施設系)＞						
17	福 島 市	(認定NPO) えんじょらいいふ福祉会 アートさをり	3,374,147	2,430,000	2,430,000	販路拡大用車両整備事業
18	福 島 市	(NPO) おもいやり あとリエ	2,616,674	1,820,000	1,820,000	送迎用車両整備事業
19	福 島 市	(社福) つばさ福祉会 おおぞらの夢	4,150,000	2,920,000	2,920,000	余暇・外出支援用車両の整備事業
20	福 島 市	(NPO) あおば 就労継続支援事業所あおば	1,190,000	810,000	810,000	作業用軽トラック整備事業

(単位：円)

番号	所在地	法人名・施設名	事業費総額	配分申請額	配分額	使 途
21	福島市	(NPO) 福島・伊達精神障害福祉会 ワークショップろんど	1,185,857	810,000	810,000	軽トラック整備事業
22	郡山市	(社福) 郡山社会事業協会あさかの里 キャンパス	1,226,637	840,000	840,000	弁当宅配用車両整備事業
23	郡山市	(NPO) トマトハウス 工房トマトハウス	1,310,000	910,000	910,000	送迎・搬送用車両整備事業
24	郡山市	(NPO) アイ・キャン 多機能型支援事業所 コラッジョ	3,000,000	2,090,000	2,090,000	送迎用車両整備事業
25	郡山市	(社福) 安積愛育園 多機能支援センター ビーボ	2,887,000	2,100,000	2,100,000	送迎用車両整備事業
26	郡山市	(社福) にんじん舎の会 共働作業所になんじん舎	1,337,040	1,000,000	1,000,000	養鶏作業用粉砕機整備事業
27	郡山市	(NPO) こんぺいとうの会 まあぶる	2,431,444	1,650,000	1,650,000	送迎用車両整備事業
28	郡山市	(NPO) みんなのまーち ゆめのまーち	2,850,000	1,970,000	1,970,000	運搬用トラック整備事業
29	郡山市	(社福) 郡山コスモス会 ワークコスモス	2,737,986	1,870,000	1,870,000	送迎用車両整備事業
30	いわき市	(社福) 育成会 いわき学園	5,054,070	3,000,000	3,000,000	配送用車両整備事業
31	いわき市	(認定NPO) なこそ授産所 自立生活きらきら	4,000,000	3,000,000	3,000,000	水洗トイレ改修事業
32	いわき市	(NPO) わくわくネットいわき チャレンジド	558,964	410,000	410,000	床修繕事業
33	いわき市	(NPO) かべや福祉作業所 ピースフルかべや	1,842,444	1,300,000	1,300,000	送迎用車両整備事業
34	いわき市	(NPO) 福祉協会 福祉協会	4,000,000	2,750,000	2,750,000	送迎用車両整備事業
35	白河市	(NPO) 遊遊クラブ 結工房	2,960,000	2,060,000	2,060,000	送迎用車両整備事業
36	南相馬市	(NPO) さぼーとセンターびあ デイさぼーとびーなっつ	4,280,000	3,000,000	3,000,000	送迎用車両整備事業
37	喜多方市	(NPO) ひだまり 共同作業所ひだまり	1,400,619	980,000	980,000	販売用車両整備事業
38	二本松市	(NPO) 和 なごみ	3,213,876	2,170,000	2,170,000	送迎用車両整備事業
39	田村市	(NPO) あぶくまヒューマンネット絆 就労支援センター船引	3,700,000	2,640,000	2,640,000	送迎用車両整備事業
40	田村市	(社福) 福島県福祉事業協会 多機能型施設 応急仮設施設 おおくま共生園	1,790,000	1,270,000	1,270,000	送迎用車両整備事業
41	伊達市	(社福) ひろせ福祉会 工房ひろせ	3,735,558	2,570,000	2,570,000	送迎用車両整備事業
42	泉崎村	(社福) こころん 直売・カフェ こころや	1,327,320	990,000	990,000	店舗外壁へのオーニングテント設置事業
43	小野町	(NPO) ほっと 障がい者支援センタープラスこまち	2,520,000	1,790,000	1,790,000	送迎用車両整備事業
小計			70,679,636	49,150,000	49,150,000	

<障害者支援施設>

44	福島市	(社福) けやきの村 けやきの村	1,846,800	1,300,000	1,300,000	印刷機器の整備事業
小 計			1,846,800	1,300,000	1,300,000	

<障がい福祉サービス事業所(グループホーム)>

45	会津若松市	(NPO) ふれあいづスマイル グループホームすまいる	345,816	250,000	250,000	除雪機整備事業
46	会津若松市	(NPO) CHANT グループホームCHANT	465,480	340,000	340,000	防犯カメラ設置事業
47	いわき市	(社福) エル・ファロ 未来空間	1,153,990	1,000,000	1,000,000	災害対策用備蓄品・備品の整備事業(手回し充電ラジオ、折畳み車椅子、袋式トイレ、災害備蓄用パン、アルミブランケット等)
小 計			1,965,286	1,590,000	1,590,000	

①福祉施設の整備 合計			115,961,970	81,420,000	81,420,000	
-------------	--	--	-------------	------------	------------	--

《配分内訳》

② 福祉団体の育成

(単位：円)

番号	所在地	団体名	事業費総額	配分申請額	配分額	使 途
＜心身障がい者等支援事業＞						
1	福島市	(一社) 全国パーキンソン病友の会福島県支部	188,368	140,000	140,000	支部会報の発行事業
2	福島市	(公社) 日本オストミー協会福島県支部	293,740	220,000	220,000	会報誌の発行事業
3	磐梯町	(公社) 日本リウマチ友の会福島支部	124,600	90,000	90,000	支部報の発行事業
4	福島市	(公社) 福島県視覚障がい者福祉協会	230,000	160,000	160,000	視覚障がい者のための「プレクストーク教室」開催事業
5	福島市	福島県授産事業振興会	499,392	300,000	300,000	授産製品展示販売用オリジナルペーパーバック製作事業
6	二本松市	福島県腎臓病協議会	459,000	300,000	300,000	広報・啓発グッズの製作事業 (ベスト、のぼり旗、横断幕)
7	福島市	(公財) 福島県身体障がい者福祉協会	900,000	300,000	300,000	第67回福島県身体障がい者福祉大会開催事業
8	福島市	(一社) 福島県精神保健福祉協会	300,000	220,000	220,000	精神保健福祉に関する講演及びシンポジウムの開催事業
9	郡山市	福島県中途失聴・難聴者協会	1,600,000	200,000	200,000	全日本難聴者・中途失聴者連合会、全国要約筆記研究会 東北ブロック大会開催事業
10	福島市	(一社) 福島県聴覚障害者協会	438,480	300,000	300,000	小学生のための手話パンフレット作成事業 (増刷)
11	福島市	(一社) 福島県手をつなぐ親の会連合会	500,000	300,000	300,000	第52回全国肢体不自由児者父母の会連合会全国大会、第39回東北肢体不自由児者父母の会連合会福島大会及び第4回福島県手をつなぐ親の会連合会福祉大会の開催に係る冊子の作成事業
12	南相馬市	福島県ひまわり会	1,812,310	300,000	300,000	福島県心理療育キャンプ開催事業
小 計			7,345,890	2,830,000	2,830,000	
＜更生保護事業＞						
13	福島市	(更) 福島県更生保護協会	350,000	250,000	250,000	更生保護の啓発イベント開催事業
14	福島市	福島県保護司会連合会	234,360	170,000	170,000	更生保護啓発グッズ作成事業 (パンフレット、ポスター、塗り絵)
小 計			584,360	420,000	420,000	
＜子育て支援事業＞						
15	いわき市	福島県児童館連絡協議会	170,000	120,000	120,000	児童館等施設長及び児童厚生員研修会開催事業
16	福島市	福島県民生児童委員協議会	648,000	300,000	300,000	主任児童委員活動ハンドブック作成事業
小 計			818,000	420,000	420,000	
＜その他の事業＞						
17	福島市	(NPO) にじの会	230,000	150,000	150,000	情報誌発行事業 (点字用紙、Lサイズ点字用紙、レモン色上質紙、CD・テープ等の購入)
18	福島市	(公社) 認知症の人と家族の会福島県支部	470,000	300,000	300,000	介護者のための「家族支援プログラム」講座の開催及び認知症を理解するための啓発・相談事業
19	福島市	(社福) 福島いのちの電話	450,000	300,000	300,000	電話相談員の増加を目的とした広報事業 (広報誌の作成)
小 計			1,150,000	750,000	750,000	
②福祉団体の育成 合計			9,898,250	4,420,000	4,420,000	

③ 広域福祉の推進

《配分内訳》

(単位：円)

番号	所在地	団体名	事業費総額	配分申請額	配分額	使 途
1	福 島 市	(社福) 福島県社会福祉協議会	12,790,000	9,580,000	9,580,000	①はあとふる・ふくしま発行事業 (8,260,000円) ②第22回ふくしまホ ^ホ ンテイアフェスティバ ^ハ ル開催事業 (1,320,000円)
③広域福祉の推進 合計			12,790,000	9,580,000	9,580,000	

④ 地域福祉基盤整備

《配分内訳》

(単位：円)

番号	所在地	団体名	事業費総額	配分申請額	配分額	使 途
----	-----	-----	-------	-------	-----	-----

<車両の購入>

1	桑 折 町	(社福) 桑折町社会福祉協議会	1,932,696	1,500,000	1,500,000	地域福祉活動推進用車両の整備事業
2	中 島 村	(社福) 中島村社会福祉協議会	2,127,930	1,500,000	1,500,000	車いす送迎車両の整備事業
小 計			4,060,626	3,000,000	3,000,000	

<備品等の購入>

3	田 村 市	(社福) 田村市社会福祉協議会	799,390	590,000	590,000	小地域ネットワーク活動推進用備品の整備事業 (ノートパソコン、プロジェクター、プロジェクター台、プレゼン用 ポインター、スクリーン、ホワイトワイヤレスAP、マイク等)
4	新 地 町	(社福) 新地町社会福祉協議会	125,064	90,000	90,000	プロジェクター及びびスクリーンの整備事業
小 計			924,454	680,000	680,000	

④地域福祉基盤整備 合計			4,985,080	3,680,000	3,680,000	
--------------	--	--	-----------	-----------	-----------	--

⑤ 小規模作業所又は地域活動支援センターの運営支援

《配分内訳》

(単位：円)

番号	所在地	法人名・施設名	申請額	配分額	利用者数 (10人未満)	利用者数 (10人以上)
----	-----	---------	-----	-----	-----------------	-----------------

<障がい者小規模作業所・経常費>

1	昭 和 村	よつばの会	200,000	200,000	○	
小 計			200,000	200,000		

<障がい者地域活動支援センター・経常費>

2	福 島 市	(NPO) 青いそら 小麦の家	250,000	250,000		○
3	福 島 市	(NPO) 福島・伊達精神障害福祉会 ひびき	250,000	250,000		○
4	会津若松市	(公社) 会津社会事業協会 ジョイ	250,000	250,000		○
5	郡 山 市	(NPO) アイ・キャン アイ・キャン	250,000	250,000		○
6	相 馬 市	(NPO) 相双に新しい精神科医療保健福祉 システムをつくる会 なごみCLUB	250,000	250,000		○
7	南 会 津 町	(公社) 会津社会事業協会 南会津精神障がい者社会参加事業ジョイ	250,000	250,000		○
小 計			1,500,000	1,500,000		

⑤小規模作業所又は地域活動支援センターの 運営支援 合計			1,700,000	1,700,000	1	6
---------------------------------	--	--	-----------	-----------	---	---

⑦ 地域課題解決型募金への配分

《配分内訳》

(単位：円)

番号	所在地	団体名	事業費総額	団体募金 目 標 額	募金実績額	加算額	配分額	使 途
1	福 島 市	特定非営利活動法人 ビーンズふくしま	1,440,000	800,000	524,749	200,000	724,749	貧困等の困難な家庭背景を抱えた子ども・若者に対する支援活動
2	会津若松市	特定非営利活動法人 L o t u s (ロータス)	212,113	140,000	268,119	130,000	398,119	子育て支援イベント「木練 がっこう」の実施
3	二本松市	特定非営利活動法人 あだたら青い空	434,400	280,000	313,940	150,000	463,940	地域の居場所としてのこども 食堂「ハラクッチー」の運営
⑦地域課題解決型募金への配分 合計			2,086,513	1,220,000	1,106,808	480,000	1,586,808	

《配分内訳》

⑩共同募金委員会事務費交付金

(単位：円)

共同募金委員会	①平成30年度 A実績額	②事務費の 割合 (%)	事務費算出 (①×②)	千円未満 切捨て	調整額 (5万円へ)	交付額
福島市	24,894,000	12	2,987,280	2,987,000	0	2,987,000
会津若松市	10,492,000	12	1,259,040	1,259,000	0	1,259,000
郡山市	29,007,000	12	3,480,840	3,480,000	0	3,480,000
いわき市	28,126,000	12	3,375,120	3,375,000	0	3,375,000
白河市	5,203,000	12	624,360	624,000	0	624,000
南相馬市	3,240,000	12	388,800	388,000	0	388,000
須賀川市	6,194,000	12	743,280	743,000	0	743,000
喜多方市	3,959,000	12	475,080	475,000	0	475,000
相馬市	2,999,000	12	359,880	359,000	0	359,000
二本松市	4,423,000	12	530,760	530,000	0	530,000
田村市	2,880,000	12	345,600	345,000	0	345,000
伊達市	4,936,000	12	592,320	592,000	0	592,000
本宮市	2,385,000	12	286,200	286,000	0	286,000
桑折町	959,000	12	115,080	115,000	0	115,000
国見町	751,000	12	90,120	90,000	0	90,000
川俣町	1,149,000	12	137,880	137,000	0	137,000
大玉村	623,000	12	74,760	74,000	0	74,000
鏡石町	1,002,000	12	120,240	120,000	0	120,000
天栄村	427,000	12	51,240	51,000	0	51,000
南会津町	1,390,000	12	166,800	166,000	0	166,000
下郷町	482,000	12	57,840	57,000	0	57,000
檜枝岐村	50,000	12	6,000	6,000	44,000	50,000
只見町	383,000	12	45,960	45,000	5,000	50,000
北塩原村	233,000	12	27,960	27,000	23,000	50,000
西会津町	551,000	12	66,120	66,000	0	66,000
磐梯町	270,000	12	32,400	32,000	18,000	50,000
猪苗代町	1,179,000	12	141,480	141,000	0	141,000
会津坂下町	1,281,000	12	153,720	153,000	0	153,000
湯川村	238,000	12	28,560	28,000	22,000	50,000
柳津町	283,000	12	33,960	33,000	17,000	50,000
会津美里町	1,602,000	12	192,240	192,000	0	192,000
三島町	146,000	12	17,520	17,000	33,000	50,000
金山町	196,000	12	23,520	23,000	27,000	50,000
昭和村	118,000	12	14,160	14,000	36,000	50,000
西郷村	1,639,000	12	196,680	196,000	0	196,000
泉崎村	499,000	12	59,880	59,000	0	59,000

(単位：円)

共同募金委員会	①平成30年度 A実績額	②事務費の 割合 (%)	事務費算出 (①×②)	千円未満 切捨て	調整額 (5万円へ)	交付額
中 島 村	382,000	12	45,840	45,000	5,000	50,000
矢 吹 町	1,435,000	12	172,200	172,000	0	172,000
棚 倉 町	1,137,000	12	136,440	136,000	0	136,000
矢 祭 町	461,000	12	55,320	55,000	0	55,000
埜 町	725,000	12	87,000	87,000	0	87,000
鮫 川 村	269,000	12	32,280	32,000	18,000	50,000
石 川 町	1,294,000	12	155,280	155,000	0	155,000
玉 川 村	509,000	12	61,080	61,000	0	61,000
平 田 村	495,000	12	59,400	59,000	0	59,000
浅 川 町	504,000	12	60,480	60,000	0	60,000
古 殿 町	417,000	12	50,040	50,000	0	50,000
三 春 町	1,330,000	12	159,600	159,000	0	159,000
小 野 町	817,000	12	98,040	98,000	0	98,000
広 野 町	418,000	12	50,160	50,000	0	50,000
檜 葉 町	173,103	12	20,772	20,000	30,000	50,000
富 岡 町	165,490	12	19,859	19,000	31,000	50,000
川 内 村	218,000	12	26,160	26,000	24,000	50,000
大 熊 町	16,306	12	1,957	1,000	49,000	50,000
双 葉 町	0	12	0	0	0	0
浪 江 町	213,773	12	25,653	25,000	25,000	50,000
葛 尾 村	108,000	12	12,960	12,000	38,000	50,000
新 地 町	608,000	12	72,960	72,000	0	72,000
飯 館 村	200,000	12	24,000	24,000	26,000	50,000
小 計 ③	156,084,672	—	18,730,161	18,703,000	471,000	19,174,000

郡共同募金委員会	基本額 (一律)	交付額
県 北	50,000	50,000
県 中	50,000	50,000
県 南	50,000	50,000
会 津	50,000	50,000
南 会 津	50,000	50,000
相 双	50,000	50,000
小 計 ④	300,000	300,000

※ 双葉町の事務費交付金については、平成30年度実績額がゼロのため、事務費の計算上、平成30年度共同募金からの配分額をゼロとする。
ただし、募金活動を展開する場合には、当該共同募金委員会からの申し出により、5万円を上限に必要な金額を配分できるものとする。なお、事務費交付金の財源は本会で保有している繰越金より充当する。

配分額合計 (③+④)	19,474,000
----------------	------------

⑬市町村社協活動推進事業

(単位：円)

社協名	配分額 (B募金)
福島市	14,302,265
会津若松市	2,075,003
郡山市	15,624,927
いわき市	25,756,119
白河市	2,309,484
南相馬市	3,890,458
須賀川市	3,148,287
喜多方市	4,304,227
相馬市	2,016,281
二本松市	6,167,902
田村市	3,362,412
伊達市	4,629,153
本宮市	3,587,279
桑折町	1,101,727
国見町	1,043,244
川俣町	726,567
大玉村	676,448
鏡石町	771,262
天栄村	513,654
南会津町	1,252,812
下郷町	850,149
檜枝岐村	37,330
只見町	853,715
北塩原村	515,629
西会津町	1,106,944
磐梯町	544,215
猪苗代町	1,606,654
会津坂下町	823,699
湯川村	356,415
柳津町	380,247

社協名	配分額 (B募金)
会津美里町	1,459,265
三島町	282,901
金山町	256,747
昭和村	300,877
西郷村	1,044,327
泉崎村	823,702
中島村	884,840
矢吹町	1,485,983
棚倉町	829,174
矢祭町	786,067
埴町	1,209,671
鮫川村	269,513
石川町	962,786
玉川村	1,309,565
平田村	1,371,969
浅川町	1,068,582
古殿町	1,111,663
三春町	1,071,835
小野町	1,026,464
広野町	287,132
檜葉町	0
富岡町	0
川内村	612,423
大熊町	0
双葉町	0
浪江町	0
葛尾村	278,897
新地町	773,999
飯舘村	33,478
合計	123,876,368

5. 配 分 編

(地域歳末たすけあい募金)

平成30年度地域歳末たすけあい募金 配分額表

(単位：円)

社協名	平成30年度配分額	平成31年度配分額 (地域福祉サービス事業費)	合計
福島市	8,291,585	2,049,693	10,341,278
会津若松市	3,370,485	1,616,858	4,987,343
郡山市	3,524,000	3,190,257	6,714,257
いわき市	20,868,098	5,026,003	25,894,101
白河市	1,773,747	442,297	2,216,044
南相馬市	611,171	2,883,041	3,494,212
須賀川市	1,408,690	4,711,991	6,120,681
喜多方市	3,310,165	845,540	4,155,705
相馬市	1,060,000	3,056,141	4,116,141
二本松市	1,806,417	2,779,114	4,585,531
田村市	2,546,504	229,864	2,776,368
伊達市	3,987,699	103,700	4,091,399
本宮市	472,200	217,225	689,425
桑折町	2,249,295	76,373	2,325,668
国見町	1,615,350	0	1,615,350
川俣町	1,018,597	115,135	1,133,732
大玉村	730,000	211,774	941,774
鏡石町	85,000	958,481	1,043,481
天栄村	712,068	83,957	796,025
南会津町	0	2,521,688	2,521,688
下郷町	1,311,000	127,400	1,438,400
檜枝岐村	0	0	0
只見町	641,000	288,024	929,024
北塩原村	404,500	0	404,500
西会津町	668,504	1,245,833	1,914,337
磐梯町	666,226	451,461	1,117,687
猪苗代町	2,391,280	240,166	2,631,446
会津坂下町	305,100	141,625	446,725
湯川村	510,000	340,004	850,004
柳津町	652,000	9,500	661,500

(単位：円)

社協名	平成30年度配分額	平成31年度配分額 (地域福祉サービス事業費)	合計
会津美里町	2,320,000	803,729	3,123,729
三島町	325,069	288,979	614,048
金山町	333,366	245,233	578,599
昭和村	171,600	98,400	270,000
西郷村	1,860,019	447,652	2,307,671
泉崎村	54,000	0	54,000
中島村	0	33,500	33,500
矢吹町	1,030,000	1,053,400	2,083,400
棚倉町	960,000	1,197,476	2,157,476
矢祭町	86,000	470,700	556,700
塙町	730,100	0	730,100
鮫川村	1,100	48,900	50,000
石川町	1,482,000	489,586	1,971,586
玉川村	789,900	28,100	818,000
平田村	591,000	95,436	686,436
浅川町	278,960	276,125	555,085
古殿町	255,340	269,801	525,141
三春町	960,000	475,477	1,435,477
小野町	791,505	152,116	943,621
広野町	250,000	332,579	582,579
檜葉町	0	34,446	34,446
富岡町	0	280,090	280,090
川内村	600,000	421,217	1,021,217
大熊町	0	106,965	106,965
双葉町	0	22,329	22,329
浪江町	0	10,000	10,000
葛尾村	0	274,965	274,965
新地町	1,171,000	1	1,171,001
飯舘村	0	674,036	674,036
合計	82,031,640	42,594,383	124,626,023

平成30年度地域歳末たすけあい募金 配分金事業内訳一覧表<目的分類>

(単位:円)

社協名	助成総額		目的分類内訳									
			日常生活支援		社会参加・まちづくり支援		社会福祉施設支援		その他の地域福祉支援		災害対応・防災	
	件数	金額	件数	金額	件数	金額	件数	金額	件数	金額	件数	金額
福島市	12	10,341,278	3	3,154,717	7	4,784,441	2	2,402,120	0	0	0	0
会津若松市	16	4,987,343	8	1,041,986	4	1,890,357	0	0	4	2,055,000	0	0
郡山市	7	6,714,257	3	982,000	4	5,732,257	0	0	0	0	0	0
いわき市	10	25,894,101	5	12,920,419	4	11,579,751	1	1,393,931	0	0	0	0
白河市	5	2,216,044	0	0	0	0	0	0	5	2,216,044	0	0
南相馬市	12	3,494,212	0	0	11	3,343,212	0	0	1	151,000	0	0
須賀川市	8	6,120,681	2	2,175,677	4	3,860,004	0	0	1	45,000	1	40,000
喜多方市	21	4,155,705	16	2,989,770	3	308,994	0	0	2	856,941	0	0
相馬市	3	4,116,141	0	0	2	1,060,000	0	0	1	3,056,141	0	0
二本松市	16	4,585,531	8	1,582,909	6	2,595,198	0	0	2	407,424	0	0
田村市	5	2,776,368	3	1,570,938	1	229,864	0	0	1	975,566	0	0
伊達市	1	4,091,399	0	0	1	4,091,399	0	0	0	0	0	0
本宮市	4	689,425	1	217,225	2	302,200	1	170,000	0	0	0	0
桑折町	8	2,325,668	5	2,059,295	3	266,373	0	0	0	0	0	0
国見町	5	1,615,350	5	1,615,350	0	0	0	0	0	0	0	0
川俣町	7	1,133,732	6	1,117,135	0	0	1	16,597	0	0	0	0
大玉村	8	941,774	7	730,000	0	0	0	0	1	211,774	0	0
鏡石町	5	1,043,481	1	25,000	2	795,000	0	0	2	223,481	0	0
天栄村	6	796,025	4	440,880	1	83,957	0	0	0	0	1	271,188
南会津町	9	2,521,688	1	750,000	7	1,756,688	0	0	0	0	1	15,000
下郷町	5	1,438,400	3	673,000	2	765,400	0	0	0	0	0	0
檜枝岐村	0	0	0	0	0	0	0	0	0	0	0	0
只見町	7	929,024	4	591,000	1	288,024	0	0	2	50,000	0	0
北塩原村	4	404,500	0	0	0	0	0	0	4	404,500	0	0
西会津町	8	1,914,337	5	475,404	2	193,100	0	0	1	1,245,833	0	0
磐梯町	10	1,117,687	3	396,226	6	691,461	0	0	1	30,000	0	0
猪苗代町	8	2,631,446	6	2,361,280	1	30,000	0	0	1	240,166	0	0
会津坂下町	2	446,725	1	305,100	0	0	0	0	1	141,625	0	0
湯川村	6	850,004	5	510,000	1	340,004	0	0	0	0	0	0
柳津町	3	661,500	2	652,000	0	0	0	0	1	9,500	0	0
会津美里町	6	3,123,729	4	2,220,000	1	100,000	0	0	1	803,729	0	0
三島町	6	614,048	2	88,181	0	0	1	30,000	3	495,867	0	0
金山町	12	578,599	4	209,516	2	107,233	0	0	6	261,850	0	0
昭和村	2	270,000	1	171,600	1	98,400	0	0	0	0	0	0
西郷村	10	2,307,671	1	254,208	8	1,605,811	0	0	1	447,652	0	0
泉崎村	1	54,000	1	54,000	0	0	0	0	0	0	0	0
中島村	1	33,500	0	0	1	33,500	0	0	0	0	0	0
矢吹町	23	2,083,400	20	930,000	2	100,000	0	0	1	1,053,400	0	0
棚倉町	19	2,157,476	6	354,000	5	918,476	7	600,000	0	0	1	285,000
矢祭町	5	556,700	3	86,000	1	138,300	0	0	1	332,400	0	0
塙町	2	730,100	0	0	0	0	0	0	2	730,100	0	0
鮫川村	2	50,000	2	50,000	0	0	0	0	0	0	0	0
石川町	5	1,971,586	5	1,971,586	0	0	0	0	0	0	0	0
玉川村	3	818,000	1	275,400	1	514,500	0	0	0	0	1	28,100
平田村	6	686,436	4	164,436	2	522,000	0	0	0	0	0	0
浅川町	4	555,085	3	521,260	0	0	0	0	1	33,825	0	0
古殿町	4	525,141	2	313,140	1	192,200	0	0	1	19,801	0	0
三春町	3	1,435,477	2	960,000	1	475,477	0	0	0	0	0	0
小野町	2	943,621	2	943,621	0	0	0	0	0	0	0	0
広野町	3	582,579	2	250,000	1	332,579	0	0	0	0	0	0
檜葉町	1	34,446	0	0	1	34,446	0	0	0	0	0	0
富岡町	1	280,090	1	280,090	0	0	0	0	0	0	0	0
川内村	2	1,021,217	0	0	2	1,021,217	0	0	0	0	0	0
大熊町	1	106,965	1	106,965	0	0	0	0	0	0	0	0
双葉町	1	22,329	0	0	0	0	0	0	1	22,329	0	0
浪江町	1	10,000	1	10,000	0	0	0	0	0	0	0	0
葛尾村	1	274,965	0	0	0	0	0	0	1	274,965	0	0
新地町	8	1,171,001	4	875,000	1	49,000	1	210,000	2	37,001	0	0
飯舘村	1	674,036	0	0	0	0	0	0	1	674,036	0	0
合計	357	124,626,023	179	50,426,314	106	51,230,823	14	4,822,648	53	17,506,950	5	639,288

平成30年度地域歳末たすけあい募金 配分金事業内訳一覧表<対象者分類>

(単位：円)

社協名	助成総額		対象者分類内訳									
			高齢者		障害児・者		児童・青少年		課題を抱える人		その他	
	件数	金額	件数	金額	件数	金額	件数	金額	件数	金額	件数	金額
福島市	12	10,341,278	2	2,360,360	4	1,185,698	5	5,475,586	0	0	1	1,319,634
会津若松市	16	4,987,343	7	2,050,343	0	0	1	81,000	5	1,708,000	3	1,148,000
郡山市	7	6,714,257	4	2,348,000	0	0	1	136,000	0	0	2	4,230,257
いわき市	10	25,894,101	4	5,536,937	1	1,393,931	2	693,670	2	16,604,203	1	1,665,360
白河市	5	2,216,044	2	1,462,483	0	0	0	0	1	290,000	2	463,561
南相馬市	12	3,494,212	0	0	0	0	1	151,000	0	0	11	3,343,212
須賀川市	8	6,120,681	1	1,505,677	1	45,000	0	0	2	1,300,000	4	3,270,004
喜多方市	21	4,155,705	6	847,000	2	220,000	2	768,000	8	1,316,171	3	1,004,534
相馬市	3	4,116,141	0	0	0	0	1	100,000	0	0	2	4,016,141
二本松市	16	4,585,531	7	473,605	1	10,000	0	0	4	1,322,812	4	2,779,114
田村市	5	2,776,368	3	1,570,938	0	0	0	0	0	0	2	1,205,430
伊達市	1	4,091,399	1	4,091,399	0	0	0	0	0	0	0	0
本宮市	4	689,425	1	43,200	0	0	1	170,000	1	217,225	1	259,000
桑折町	8	2,325,668	4	1,910,668	1	150,000	2	145,000	1	120,000	0	0
国見町	5	1,615,350	1	703,350	1	385,000	1	327,000	2	200,000	0	0
川俣町	7	1,133,732	3	855,135	2	128,597	2	150,000	0	0	0	0
大玉村	8	941,774	4	315,000	1	140,000	1	220,000	1	55,000	1	211,774
鏡石町	5	1,043,481	2	223,481	1	60,000	1	25,000	0	0	1	735,000
天栄村	6	796,025	2	169,880	1	200,000	2	154,957	0	0	1	271,188
南会津町	9	2,521,688	3	1,116,688	0	0	2	490,000	0	0	4	915,000
下郷町	5	1,438,400	3	1,301,000	0	0	1	127,400	1	10,000	0	0
檜枝岐村	0	0	0	0	0	0	0	0	0	0	0	0
只見町	7	929,024	2	358,024	2	17,000	1	40,000	2	514,000	0	0
北塩原村	4	404,500	3	314,500	0	0	1	90,000	0	0	0	0
西会津町	8	1,914,337	3	325,404	1	75,000	1	75,000	1	50,000	2	1,388,933
磐梯町	10	1,117,687	3	110,461	1	30,000	1	240,000	1	266,226	4	471,000
猪苗代町	8	2,631,446	4	1,760,547	3	552,945	0	0	1	317,954	0	0
会津坂下町	2	446,725	2	446,725	0	0	0	0	0	0	0	0
湯川村	6	850,004	1	10,000	2	230,000	0	0	2	270,000	1	340,004
柳津町	3	661,500	2	652,000	0	0	0	0	0	0	1	9,500
会津美里町	6	3,123,729	1	645,000	2	245,000	1	480,000	1	950,000	1	803,729
三島町	6	614,048	1	81,181	1	14,125	0	0	1	7,000	3	511,742
金山町	12	578,599	8	407,949	0	0	1	5,650	1	125,000	2	40,000
昭和村	2	270,000	0	0	0	0	0	0	0	0	2	270,000
西郷村	10	2,307,671	5	913,208	2	452,811	1	462,000	1	32,000	1	447,652
泉崎村	1	54,000	1	54,000	0	0	0	0	0	0	0	0
中島村	1	33,500	0	0	0	0	0	0	0	0	1	33,500
矢吹町	23	2,083,400	0	0	18	600,000	1	120,000	3	310,000	1	1,053,400
棚倉町	19	2,157,476	7	785,000	5	289,000	4	481,000	2	25,000	1	577,476
矢祭町	5	556,700	1	40,000	0	0	1	26,000	1	20,000	2	470,700
塙町	2	730,100	0	0	1	10,000	0	0	1	720,100	0	0
鮫川村	2	50,000	2	50,000	0	0	0	0	0	0	0	0
石川町	5	1,971,586	1	616,000	0	0	2	466,000	2	889,586	0	0
玉川村	3	818,000	2	303,500	0	0	0	0	0	0	1	514,500
平田村	6	686,436	4	320,436	0	0	1	6,000	0	0	1	360,000
浅川町	4	555,085	4	555,085	0	0	0	0	0	0	0	0
古殿町	4	525,141	4	525,141	0	0	0	0	0	0	0	0
三春町	3	1,435,477	2	545,477	0	0	0	0	1	890,000	0	0
小野町	2	943,621	2	943,621	0	0	0	0	0	0	0	0
広野町	3	582,579	1	210,000	0	0	0	0	1	40,000	1	332,579
檜葉町	1	34,446	0	0	0	0	0	0	0	0	1	34,446
富岡町	1	280,090	1	280,090	0	0	0	0	0	0	0	0
川内村	2	1,021,217	2	1,021,217	0	0	0	0	0	0	0	0
大熊町	1	106,965	0	0	0	0	0	0	0	0	1	106,965
双葉町	1	22,329	0	0	0	0	0	0	0	0	1	22,329
浪江町	1	10,000	0	0	0	0	0	0	0	0	1	10,000
葛尾村	1	274,965	1	274,965	0	0	0	0	0	0	0	0
新地町	8	1,171,001	7	1,021,001	1	150,000	0	0	0	0	0	0
飯舘村	1	674,036	0	0	0	0	0	0	0	0	1	674,036
合計	357	124,626,023	137	42,455,676	55	6,584,107	42	11,706,263	50	28,570,277	73	35,309,700

平成30年度地域歳末たすけあい募金 配分総括表 (確定値)

(単位：円)

対象者分類名	合計			日常生活支援			社会参加・まちづくり支援			社会福祉施設支援			その他の地域福祉支援			災害対応・防災		
	件数	金額	構成比	件数	金額	構成比	件数	金額	構成比	件数	金額	構成比	件数	金額	構成比	件数	金額	構成比
高齢者	137	42,455,676	34.1	82	22,115,306	17.7	28	16,592,683	13.3	5	410,000	0.3	20	3,024,587	2.4	2	313,100	0.3
高齢者全般	55	15,695,103	12.6	22	5,308,803	4.3	20	9,110,352	7.3	1	210,000	0.2	12	1,065,948	0.9	0	0	0.0
要介護高齢者	25	6,075,794	4.9	16	4,342,211	3.5	1	3,000	0.0	4	200,000	0.2	3	1,502,483	1.2	1	28,100	0.0
要支援高齢者	23	6,713,179	5.4	18	4,655,997	3.7	3	1,993,357	1.6	0	0	0.0	2	63,825	0.1	0	0	0.0
高齢者世帯	28	12,971,424	10.4	20	6,808,119	5.4	4	5,485,974	4.4	0	0	0.0	3	392,331	0.3	1	285,000	0.2
介護者・家族	6	1,000,176	0.8	6	1,000,176	0.8	0	0	0.0	0	0	0.0	0	0	0.0	0	0	0.0
障害児・者	55	6,584,107	5.3	32	2,825,945	2.3	15	1,813,865	1.5	4	1,865,172	1.5	4	79,125	0.1	0	0	0.0
障害児者全般	22	2,819,420	2.3	11	1,331,000	1.1	5	988,054	0.8	2	421,241	0.3	4	79,125	0.1	0	0	0.0
知的障害児者	25	2,824,240	2.3	17	774,498	0.6	6	605,811	0.5	2	1,443,931	1.2	0	0	0.0	0	0	0.0
身体障害児者	6	770,447	0.6	3	560,447	0.4	3	210,000	0.2	0	0	0.0	0	0	0.0	0	0	0.0
精神障害者	1	10,000	0.0	0	0	0.0	1	10,000	0.0	0	0	0.0	0	0	0.0	0	0	0.0
心身障害児者	1	160,000	0.1	1	160,000	0.1	0	0	0.0	0	0	0.0	0	0	0.0	0	0	0.0
介助者・家族	0	0	0.0	0	0	0.0	0	0	0.0	0	0	0.0	0	0	0.0	0	0	0.0
児童・青少年	42	11,706,263	9.4	20	4,518,725	3.6	13	4,302,412	3.5	4	2,517,476	2.0	5	367,650	0.3	0	0	0.0
乳幼児	11	3,317,105	2.7	0	0	0.0	4	663,979	0.5	4	2,517,476	2.0	3	135,650	0.1	0	0	0.0
児童	9	1,322,340	1.1	2	241,000	0.2	5	849,340	0.7	0	0	0.0	2	232,000	0.2	0	0	0.0
青少年	1	2,049,693	1.6	0	0	0.0	1	2,049,693	1.6	0	0	0.0	0	0	0.0	0	0	0.0
一人親家族	17	3,477,400	2.8	15	2,888,000	2.3	2	589,400	0.5	0	0	0.0	0	0	0.0	0	0	0.0
養護児童	4	1,539,725	1.2	3	1,389,725	1.1	1	150,000	0.1	0	0	0.0	0	0	0.0	0	0	0.0
遺児・交通遺児	0	0	0.0	0	0	0.0	0	0	0.0	0	0	0.0	0	0	0.0	0	0	0.0
家族	0	0	0.0	0	0	0.0	0	0	0.0	0	0	0.0	0	0	0.0	0	0	0.0
課題を抱える人	50	28,570,277	22.9	41	20,577,773	16.5	5	5,981,003	4.8	0	0	0.0	4	2,011,501	1.6	0	0	0.0
災害等被災者	0	0	0.0	0	0	0.0	0	0	0.0	0	0	0.0	0	0	0.0	0	0	0.0
低所得者・要保護世帯	41	27,547,277	22.1	34	20,087,773	16.1	4	5,738,003	4.6	0	0	0.0	3	1,721,501	1.4	0	0	0.0
長期療養者	6	610,000	0.5	5	320,000	0.3	0	0	0.0	0	0	0.0	1	290,000	0.2	0	0	0.0
ボランティア	0	0	0.0	0	0	0.0	0	0	0.0	0	0	0.0	0	0	0.0	0	0	0.0
在住外国人	0	0	0.0	0	0	0.0	0	0	0.0	0	0	0.0	0	0	0.0	0	0	0.0
中国等帰国者	0	0	0.0	0	0	0.0	0	0	0.0	0	0	0.0	0	0	0.0	0	0	0.0
原簿被災者	0	0	0.0	0	0	0.0	0	0	0.0	0	0	0.0	0	0	0.0	0	0	0.0
更生保護関係者	0	0	0.0	0	0	0.0	0	0	0.0	0	0	0.0	0	0	0.0	0	0	0.0
ホームレス	0	0	0.0	0	0	0.0	0	0	0.0	0	0	0.0	0	0	0.0	0	0	0.0
犯罪被害者	0	0	0.0	0	0	0.0	0	0	0.0	0	0	0.0	0	0	0.0	0	0	0.0
不登校児	0	0	0.0	0	0	0.0	0	0	0.0	0	0	0.0	0	0	0.0	0	0	0.0
ひきこもりの人	0	0	0.0	0	0	0.0	0	0	0.0	0	0	0.0	0	0	0.0	0	0	0.0
DV被害者	0	0	0.0	0	0	0.0	0	0	0.0	0	0	0.0	0	0	0.0	0	0	0.0
その他	3	413,000	0.3	2	170,000	0.1	1	243,000	0.2	0	0	0.0	0	0	0.0	0	0	0.0
その他	73	35,309,700	28.3	4	388,565	0.3	45	22,540,860	18.1	1	30,000	0.0	20	12,024,087	9.6	3	326,188	0.3
住民全数	73	35,309,700	28.3	4	388,565	0.3	45	22,540,860	18.1	1	30,000	0.0	20	12,024,087	9.6	3	326,188	0.3
合計	357	124,626,023	100.0	179	50,426,314	40.5	106	51,230,823	41.1	14	4,822,648	3.9	53	17,506,950	14.0	5	639,288	0.5

<参考>

- 日常生活支援：地域住民の日常生活の支援を目的とした活動・事業（例：生活困窮者等に対する見舞金贈呈、高齢者世帯へのおせち料理の配食、除雪サービスなど）
- 社会参加・まちづくり支援：地域住民の社会参加やまちづくりの支援を目的とした活動・事業（例：子どもと高齢者による世代間交流事業、サロン活動など）
- 社会福祉施設支援：福祉施設の事業・活動の支援を目的とした活動・事業（例：児童養護施設の児童に対する見舞金贈呈、障がい者小規模作業所等が行う歳末行事への配分など）
- その他の地域福祉支援：その他の地域福祉の推進を目的とした活動・事業（例：ボランティアの育成や地域住民を対象とした広報誌の作成など）
- 災害対応・防災：災害への対応や日常の防災を目的とした活動・事業（例：防災に関する研修会の開催、災害等被災者に対する見舞金や生活用品等の贈呈など）

6. 配 分 編

(NHK歳末たすけあい募金)

NHK歳末たすけあい募金配分方針及び配分基準

NHK歳末たすけあい募金による配分は、原則として次の配分方針及び配分基準により行う。

I. 配分方針

- (1) 障がい者の地域生活と地域における子育て活動を支援するため、小規模作業所、地域活動支援センター又は地域保育所（認可外保育施設）に対して配分を行う。
- (2) 児童養護施設から社会へ巣立って行く児童の就職を支援するため、生活必需品の購入に対して配分を行う。
- (3) ハンセン病療養所県人会に対する運営費の配分並びに火災及び風水害等の自然災害の被災者に対する災害見舞金の配分を行う。

II. 配分基準

1. 障がい者支援事業

小規模作業所又は障害者総合支援法に基づく地域活動支援センターを運営するものに対して、下記の配分を行う。

(1) 備品の購入又は建物の修繕

- ・配分額は上限15万円、総事業費の75%以内の配分とする。

(2) 軽自動車の購入

① 搬送用軽自動車（ワゴンタイプ）

- ・85万円を上限に希望する車両の購入代金を配分することとし、登録諸経費は配分対象から除く。

② 利用者送迎用軽自動車（車椅子同乗タイプ）

- ・140万円を上限に希望する車両の購入代金を配分することとし、登録諸経費は配分対象から除く。

2. 地域保育所（認可外保育施設）備品整備事業

- ・地域保育所（認可外保育施設）利用者のための備品整備等に対して配分を行う。
- ・配分額は上限15万円、総事業費の75%以内の配分とする。

3. 児童養護施設就職支援事業

- ・県内の民間児童養護施設に入所する児童のうち、中学校又は高等学校の卒業後に就職する者の単身生活を支援するため、生活必需品の購入に対して配分を行う。
- ・配分額は一人あたり5万円を上限とし、児童養護施設からの申請に基づき配分する。

4. ハンセン病療養所県人会支援事業

- ・福島県人会のある4ヵ所の療養所に対して、一人あたり1万円の運営費の配分を行う。

5. 災害見舞金配分事業

- ・火災及び風水害等の自然災害の被災者に対して、住宅全焼・全壊等の場合は1万円、災害死亡の場合は1万円、半焼・半壊等の場合は5千円を配分する。

平成30年度NHK歳末たすけあい募金による令和元年度配分総括表

(単位：円)

配分事業		件数	配 分 額	備 考
1	障がい者支援事業	4	430,000	◆小規模作業所又は地域活動支援センターの備品整備又は建物の修繕
		1	1,400,000	◆小規模作業所又は地域活動支援センターの車両整備 ・利用者送迎用軽自動車（車椅子同乗タイプ） 4WD AT 1台 × 1,400,000円
2	地域保育所（認可外保育施設）備品整備事業	4	550,000	◆地域保育所（認可外保育施設）利用者のための備品整備
3	児童養護施設就職支援事業	8	1,500,000	◆県内の民間児童養護施設に入所する児童のうち、中学校又は高等学校の卒業後に就職する者の単身生活を支援するため、生活必需品の購入に対して配分 ・7施設 計22名×50,000円＝1,100,000円 ◆年度中途の対象者増に対応するための枠 ・1施設1名として8施設×50,000円＝400,000円
4	ハンセン病療養所県人会支援事業	4	190,000	◆福島県人会のある4カ所の療養所に対する運営費の配分（会員1人あたり10,000円） ・東北新生園（宮城県）12名 120,000円 ・多磨全生園（東京都）1名 10,000円 ・栗生楽泉園（群馬県）5名 50,000円 ・松丘保養園（青森県）1名 10,000円
5	災 害 見 舞 金	205	2,000,000	◆当該市町村社会福祉協議会に対して配分 ・住宅災害（175件 × 10,000円） ・災害死亡（20件 × 10,000円） ・半壊・半焼（10件 × 5,000円）
6	経 費	—	353,343	◆中央共同募金会経費 3.5% 176,372円 ◆福島県共同募金会経費 176,971円 ・NHK窓口受付業務従事者 173,778円（送金手数料648円を含む） ・通信運搬費 3,193円
合 計		—	6,423,343	

※ 上記配分総額と平成30年度NHK歳末たすけあい募金実績額との差額11,345,000円は、次年度以降のNHK歳末たすけあい募金の配分財源として繰り越す。

※注 （社福）…社会福祉法人、（一社）…一般社団法人、（公社）…公益社団法人
（NPO）…特定非営利活動法人・NPO法人

① 障がい者支援事業

《配分内訳》

＜備品の購入又は建物の修繕＞

(単位：円)

番号	所在地	法人名・施設名	事業費総額	配分申請額	配分額	使 途
1	福島市	(NPO) 青いそら 小麦の家	162,432	120,000	120,000	物置整備事業
2	郡山市	(NPO) ハートアイ郡山 ハートアイ郡山	147,000	110,000	110,000	パソコン整備事業
3	郡山市	(NPO) 豆の木 豆の木	110,484	80,000	80,000	パソコン整備事業
4	いわき市	(NPO) 布紗 てらす	170,000	120,000	120,000	非常口用手摺り・スロープ設置事業
合 計			589,916	430,000	430,000	

＜軽自動車の購入＞

(単位：円)

番号	所在地	法人名・施設名	事業費総額	配分申請額	配分額	使 途
1	只見町	(社福) 南陽会 じねえんと	2,169,620	1,400,000	1,400,000	利用者送迎用軽自動車整備事業 (スズキ エブリイワゴン 車椅子移動車 660CC AT 4WD 1台)
合 計			2,169,620	1,400,000	1,400,000	

② 地域保育所備品整備事業

(単位：円)

番号	所在地	法人名・施設名	事業費総額	配分申請額	配分額	使 途
1	会津若松市	(NPO) Lotus ロータスキッズ	243,043	150,000	150,000	除雪機整備事業
2	郡山市	あさか保育園	197,000	140,000	140,000	備品整備事業 (ままごとセット、街と鉄道あそびス ペースラックス、エバーフォームブロック)
3	いわき市	西郷保育園	169,128	120,000	120,000	備品整備事業 (除湿器2台、オーブンレンジ)
4	須賀川市	(一社) ユーカリの木 コアラブレスクール	189,000	140,000	140,000	備品整備事業 (小型逆上がり補助板、キンダーとび 箱、ロイター板、ターボ三輪車3台、紙芝 居)
合 計			798,171	550,000	550,000	

③ 児童養護施設就職支援事業

《配分内訳》

(単位：円)

番号	所在地	法人名・施設名	配分 予定者数	配分申請額	配分額	使 途
1	福島市	(社福) 青葉学園 青葉学園	3	150,000	150,000	令和元年度就職支援金(生活必需品の購入費)として
2	福島市	(社福) 福島愛育園 福島愛育園	6	300,000	300,000	令和元年度就職支援金(生活必需品の購入費)として
3	会津若松市	(社福) 会津児童園 会津児童園	1	50,000	50,000	令和元年度就職支援金(生活必需品の購入費)として
4	いわき市	(社福) 昌平養 いわき育英舎	2	100,000	100,000	令和元年度就職支援金(生活必需品の購入費)として
5	白河市	(社福) 白河学園 白河学園	6	300,000	300,000	令和元年度就職支援金(生活必需品の購入費)として
6	棚倉町	(社福) 堀川愛生園 堀川愛生園	2	100,000	100,000	令和元年度就職支援金(生活必需品の購入費)として
7	玉川村	(社福) ゆめみの里 森の風学園	2	100,000	100,000	令和元年度就職支援金(生活必需品の購入費)として
小 計 ①			22	1,100,000	1,100,000	

令和元年度中途の対象者増に対応するための枠 【1施設1名として8施設×50,000円】 小計②	400,000
--	---------

合計(①+②)	1,500,000
---------	-----------

④ ハンセン病療養所県人会支援事業

《配分内訳》

(単位：円)

番号	所在地	団体名	会員数	配分申請額	配分額	使 途
1	宮城県	東北新生園 福島県人会	12	120,000	120,000	令和元年度県人会運営費
2	東京都	多磨全生園 福島県人会	1	10,000	10,000	令和元年度県人会運営費
3	群馬県	栗生楽泉園 福島県人会	5	50,000	50,000	令和元年度県人会運営費
4	青森県	松丘保養園 福島県人会	1	10,000	10,000	令和元年度県人会運営費
合 計			19	190,000	190,000	

7. その他

年度別共同募金実績及び民間資金利用状況

(単位:円)

回	年度	一般募金			歳末たすけあい募金			(公財)JKA補助金	(公財)中央競馬馬主社会	お年玉葉書 寄附金	
		増減率	目標額	実績額	達成率	目標額	実績額	達成率	【旧 日自振・日動振】 福祉財団助成金		
1	昭和22	—	15,000,000	13,670,090	91.1%						
2	23	33.3	20,000,000	22,423,620	112.1%						
3	24	0.0	20,000,000	22,150,425	110.8%						
4	25	-25.0	15,000,000	15,325,621	102.2%					1,542,659	
5	26	33.3	20,000,000	16,988,518	84.9%		110,844			4,696,752	
6	27	20.0	24,000,000	20,574,795	85.7%		106,495			4,159,707	
7	28	0.0	24,000,000	20,302,056	84.6%		89,529			4,269,392	
8	29	-4.2	23,000,000	23,243,789	101.1%		416,533			9,550,513	
9	30	0.0	23,000,000	23,155,266	100.7%		1,244,858			4,600,000	
10	31	0.0	23,000,000	23,261,862	101.1%		1,610,839			4,602,000	
11	32	0.0	23,000,000	23,333,387	101.4%		4,223,051			20,000,000	
12	33	8.7	25,000,000	25,268,302	101.1%		5,693,404			4,311,000	
13	34	18.4	29,600,000	30,993,788	104.7%	7,361,000	8,917,587	121.1%		4,029,000	
14	35	2.3	30,280,000	31,928,645	105.4%	8,706,000	11,449,344	131.5%		4,166,000	
15	36	9.1	33,040,000	35,660,147	107.9%	10,280,000	12,842,707	124.9%		4,086,000	
16	37	1.7	33,600,000	37,206,984	110.7%	12,100,000	14,665,750	121.2%		4,131,000	
17	38	13.4	38,100,000	43,135,385	113.2%	12,553,000	15,969,698	127.2%		20,000,000	
18	39	2.4	39,000,000	49,050,294	125.8%	13,715,000	18,642,153	135.9%	12,470,000	3,900,000	
19	40	11.8	43,600,000	47,615,630	109.2%	16,400,000	21,759,587	132.7%	12,290,000	3,600,000	
20	41	12.8	49,200,000	54,638,183	111.1%	19,650,000	25,533,739	129.9%	30,390,000	3,100,000	
21	42	2.4	50,400,000	52,472,948	104.1%	20,400,000	25,910,084	127.0%	21,130,000	2,000,000	
22	43	1.2	51,000,000	57,202,365	112.2%	20,000,000	30,648,745	153.2%	27,150,000	1,900,000	
23	44	10.8	56,500,000	63,976,999	113.2%	22,000,000	35,836,197	162.9%	25,790,000	2,300,000	
24	45	1.4	57,300,000	66,431,015	115.9%	25,000,000	38,785,236	155.1%	32,780,000	15,000,000	2,400,000
25	46	8.7	62,300,000	80,816,858	129.7%	27,000,000	44,911,116	166.3%	62,630,000	17,000,000	2,200,000
26	47	2.4	63,800,000	74,832,133	117.3%	30,000,000	49,362,552	164.5%	166,490,000	16,970,000	2,200,000
27	48	13.5	72,400,000	84,134,917	116.2%	33,000,000	64,859,983	196.5%	55,940,000	26,500,000	2,200,000
28	49	8.8	78,800,000	115,108,852	146.1%	36,000,000	83,517,320	232.0%	146,350,000	41,500,000	2,200,000
29	50	10.7	87,200,000	106,359,661	122.0%	60,000,000	96,121,118	160.2%	89,120,000	61,500,000	1,900,000
30	51	14.1	99,500,000	122,165,356	122.8%	70,000,000	108,096,242	154.4%	121,440,000	76,500,000	21,200,000
31	52	10.9	110,300,000	146,323,856	132.7%	80,000,000	122,904,022	153.6%	211,080,000	76,500,000	2,000,000
32	53	8.8	120,000,000	190,512,416	158.8%	100,000,000	138,589,791	138.6%	315,380,000	76,500,000	3,300,000
33	54	33.3	160,000,000	196,085,740	122.6%	110,000,000	145,878,904	132.6%	281,600,000	76,500,000	4,200,000
34	55	7.5	172,000,000	207,490,658	120.6%	120,000,000	149,351,567	124.5%	290,610,000	76,500,000	4,200,000
35	56	7.0	184,000,000	245,348,915	133.3%	130,000,000	160,685,724	123.6%	232,480,000	86,500,000	4,200,000
36	57	8.7	200,000,000	279,563,569	139.8%	140,000,000	164,937,144	117.8%	177,360,000	84,500,000	4,200,000
37	58	2.7	205,300,000	259,031,085	126.2%	140,000,000	175,516,652	125.4%	364,510,000	86,500,000	4,200,000
38	59	4.9	215,400,000	274,389,859	127.4%	140,000,000	176,114,511	125.8%	181,190,000	86,500,000	4,200,000
39	60	5.2	226,500,000	271,486,503	119.9%	140,000,000	177,952,360	127.1%	256,850,000	86,500,000	4,200,000
40	61	4.0	235,500,000	281,376,414	119.5%	140,000,000	173,220,430	123.7%	243,430,000	86,500,000	4,200,000

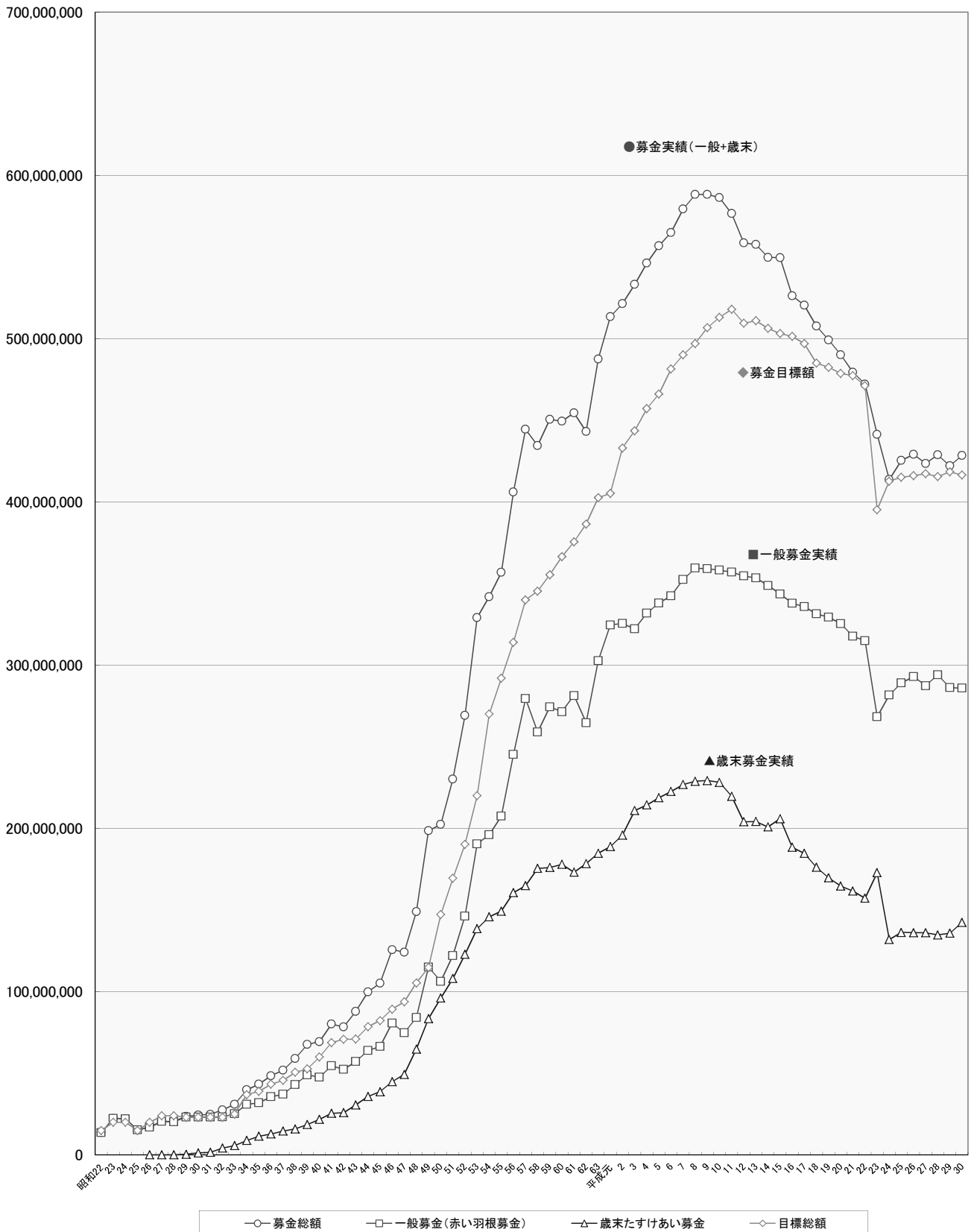
(単位:円)

回	年度	一般募金				歳末たすけあい募金				(公財)JKA補助金	(公財)中央競馬馬主社会	お年玉葉書 寄附金
		増減率	目標額	実績額	達成率	目標額	実績額	達成率	【旧 日自振・日動振】	福祉財団助成金		
41	62	4.7	246,460,000	264,761,072	107.4%	140,000,000	178,364,649	127.4%	399,590,000	86,500,000	4,200,000	
42	63	2.5	252,640,000	302,704,525	119.8%	150,000,000	184,780,014	123.2%	321,940,000	86,500,000	4,200,000	
43	平成元	1.0	255,250,000	324,655,252	127.2%	150,000,000	188,821,818	125.9%	568,980,000	86,500,000	4,200,000	
44	2	3.1	263,050,000	325,517,482	123.7%	170,000,000	195,933,803	115.3%	528,180,000	101,000,000	5,400,000	
45	3	3.3	271,823,000	322,241,236	118.5%	171,768,000	211,012,726	122.8%	843,140,000	150,000,000	5,480,000	
46	4	1.2	275,038,000	331,896,726	120.7%	182,115,000	214,372,527	117.7%	321,130,000	263,000,000	6,490,000	
47	5	2.5	281,981,000	338,111,214	119.9%	184,176,000	218,794,066	118.8%	719,470,000	299,000,000	6,960,000	
48	6	4.3	294,238,000	342,429,821	116.4%	187,184,000	222,638,113	118.9%	397,460,000	296,000,000	6,960,000	
49	7	2.5	301,550,000	352,490,514	116.9%	188,550,000	226,890,259	120.3%	120,660,000	194,000,000	7,120,000	
50	8	1.8	306,848,000	359,513,966	117.2%	190,221,000	228,885,152	120.3%	282,610,000	194,000,000	7,347,000	
51	9	1.4	311,296,000	359,038,627	115.3%	195,405,000	229,316,948	117.4%	418,960,000	194,000,000	0	
52	10	1.7	316,446,000	358,210,275	113.2%	196,680,000	228,223,260	116.0%	166,080,000	214,000,000	0	
53	11	0.9	319,295,900	356,960,346	111.8%	198,697,200	219,704,073	110.6%	34,500,000	180,000,000	0	
54	12	0.8	321,923,000	354,627,006	110.2%	187,592,000	204,070,124	108.8%	47,030,000	152,000,000	0	
55	13	0.4	323,264,000	353,435,904	109.3%	187,791,000	204,283,635	108.8%	35,770,000	141,260,000	0	
56	14	-0.7	320,867,000	348,836,510	108.7%	185,485,000	200,985,717	108.4%	6,610,000	87,000,000	0	
57	15	-0.6	319,020,000	343,621,049	107.7%	184,175,000	205,964,094	111.8%	9,081,000	80,000,000	0	
58	16	0.1	319,449,000	337,862,269	105.8%	181,970,000	188,442,731	103.6%	40,639,000	63,000,000	0	
59	17	-0.5	317,757,000	335,805,253	105.7%	179,291,000	184,728,826	103.0%	30,331,000	56,100,000	0	
60	18	-1.1	314,129,000	331,496,723	105.5%	170,919,000	176,179,628	103.1%	9,150,000	59,100,000	0	
61	19	0.7	316,171,000	329,418,862	104.2%	166,248,000	169,736,824	102.1%	11,475,000	68,500,000	0	
62	20	-0.6	314,374,000	325,412,252	103.5%	164,380,000	164,706,578	100.2%	14,400,000	65,900,000	0	
63	21	-0.1	313,954,000	317,711,339	101.2%	163,372,000	161,654,278	98.9%	20,000,000	46,200,000	0	
64	22	-0.9	311,051,000	314,996,210	101.3%	160,118,000	157,207,797	98.2%	0	27,280,000	0	
65	23	-14.7	265,402,000	268,438,971	101.1%	129,798,000	172,920,566	133.2%	0	20,730,000	0	
66	24	4.3	276,693,000	281,677,349	101.8%	136,009,000	132,020,563	99.3%	0	17,910,000	0	
67	25	1.7	281,431,000	289,101,514	102.7%	133,675,000	136,280,746	101.9%	0	19,910,000	0	
68	26	-0.4	280,261,000	292,935,089	104.5%	135,856,000	136,173,743	100.2%	0	20,350,000	0	
69	27	0.5	281,620,000	287,435,374	102.1%	135,702,000	136,082,221	100.3%	0	20,490,000	0	
70	28	-0.7	279,649,000	294,041,291	105.1%	135,896,000	134,805,909	99.2%	0	22,640,000	0	
71	29	1.2	283,075,000	286,288,305	101.1%	135,391,000	135,816,595	100.3%	0	23,930,000	0	
72	30	0.1	283,367,000	286,025,665	100.9%	133,150,000	142,394,366	106.9%	0	24,100,000	0	
合計	—	—	12,195,625,900	13,786,709,232	113.0%	6,862,629,200	8,056,273,799	117.4%	8,705,646,000	4,438,870,000	242,501,023	

※平成25年度以降の(公財)中央競馬馬主社会福祉財団助成金の実績に、(一社)福島馬主協会としての独自の福祉貢献事業助成金も含む。

募金の目標額と実績額の推移 【福島県】

共同募金実績額・目標額の推移【福島県】



平成 30 年度共同募金運動報告書

発 行 : 令和元年 5 月

発行者 : 社会福祉法人福島県共同募金会

〒 9 6 0 - 8 1 4 1

福島県福島市渡利字七社宮 1 1 1 番地

福島県総合社会福祉センター 2 階

電 話 0 2 4 - 5 2 2 - 0 8 2 2

F A X 0 2 4 - 5 2 8 - 1 2 3 4

印 刷 : 陽光社印刷株式会社

〒 9 6 0 - 0 1 1 2

福島県福島市南矢野目字萩ノ目裏 1 - 1

電 話 0 2 4 - 5 5 3 - 4 6 0 0

F A X 0 2 4 - 5 5 4 - 4 4 2 0
