

令和元年度共同募金運動報告書

(令和元年度共同募金による令和2年度配分)

一般募金目標・実績・配分報告
地域歳末たすけあい募金目標・実績・配分報告
NHK 歳末たすけあい募金実績・配分報告



社会福祉
法人

福島県共同募金会

目 次

1. 目標編

令和元年度一般募金目標額（対前年度）	2
令和元年度地域歳末たすけあい募金目標額（対前年度）	4
過去10年間の目標額の推移	6

2. 実績編（一般募金）

令和元年度一般募金実績額（対目標額）	8
令和元年度一般募金実績額（対前年度）	10
令和元年度一般募金実績額（対世帯数）	12
令和元年度一般募金実績額（方法別内訳）	14
過去10年間の一般募金実績額の推移	16

3. 実績編（歳末たすけあい募金）

令和元年度地域歳末たすけあい募金実績額（対目標額）	18
令和元年度地域歳末たすけあい募金実績額（対前年度）	20
令和元年度地域歳末たすけあい募金実績額（対世帯数）	22
令和元年度地域歳末たすけあい募金実績額（方法別内訳）	24
令和元年度NHK歳末たすけあい募金実績額（対前年度）	26
過去10年間の歳末たすけあい募金実績額の推移	27

4. 配分編（一般募金）

共同募金配分方針及び配分基準	30
共同募金緊急配分金配分基準	35
令和元年度共同募金（一般募金）による令和2年度配分総括表	36

配分内訳	①福祉施設の整備	38
	②福祉団体の支援	40
	③広域福祉の推進	41
	④地域福祉基盤整備	41
	⑤小規模作業所又は地域活動支援センターの運営支援	42
	⑦地域課題解決型募金への配分	43
	⑩台風 19 号災害に伴う B 募金の調整配分	44
	⑪共同募金委員会事務費交付金	46
	⑭市町村社協活動推進事業	48

5. 配分編（地域歳末たすけあい募金）

令和元年度地域歳末たすけあい募金配分額表	50
令和元年度地域歳末たすけあい募金配分金事業内訳一覧表＜目的分類＞	52
令和元年度地域歳末たすけあい募金配分金事業内訳一覧表＜対象者分類＞	53
令和元年度地域歳末たすけあい募金配分総括表	54

6. 配分編（NHK歳末たすけあい募金）

NHK 歳末たすけあい募金配分方針及び配分基準	56
令和元年度 NHK 歳末たすけあい募金による令和 2 年度配分総括表	58
配分内訳	
①障がい者支援事業	59
②子育て支援事業	59
③児童養護施設就職支援事業	60
④ハンセン病療養所入所者支援事業	60

7. その他

年度別共同募金実績及び民間資金利用状況	62
昭和 22 年度～令和元年度一般募金・歳末たすけあい募金の目標額と実績額の推移	64

1. 目標編

令和元年度一般募金目標額（対前年度）

（単位：円）

共同募金 委員会	令和元年度			平成30年度			(1)-(2)
	A目標額	B目標額	計(1)	A目標額	B目標額	計(2)	
福島市	24,894,000	14,873,000	39,767,000	24,894,000	14,873,000	39,767,000	0
会津若松市	10,492,000	3,008,000	13,500,000	10,492,000	3,008,000	13,500,000	0
郡山市	29,007,000	16,500,000	45,507,000	29,007,000	17,697,000	46,704,000	-1,197,000
いわき市	28,126,000	25,035,000	53,161,000	28,126,000	25,035,000	53,161,000	0
白河市	5,203,000	2,071,000	7,274,000	5,203,000	1,997,000	7,200,000	74,000
南相馬市	3,440,000	3,500,000	6,940,000	3,240,000	3,500,000	6,740,000	200,000
須賀川市	6,194,000	2,806,000	9,000,000	6,194,000	2,806,000	9,000,000	0
喜多方市	3,959,000	4,305,000	8,264,000	3,959,000	4,351,000	8,310,000	-46,000
相馬市	2,999,000	2,001,000	5,000,000	2,999,000	2,001,000	5,000,000	0
二本松市	4,423,000	5,506,000	9,929,000	4,423,000	5,596,000	10,019,000	-90,000
田村市	2,880,000	2,620,000	5,500,000	2,880,000	2,120,000	5,000,000	500,000
伊達市	4,936,000	4,630,000	9,566,000	4,936,000	4,731,000	9,667,000	-101,000
本宮市	2,385,000	3,945,000	6,330,000	2,385,000	3,945,000	6,330,000	0
桑折町	959,000	1,061,000	2,020,000	959,000	1,061,000	2,020,000	0
国見町	751,000	1,049,000	1,800,000	751,000	1,049,000	1,800,000	0
川俣町	1,149,000	719,000	1,868,000	1,149,000	715,000	1,864,000	4,000
大玉村	623,000	676,000	1,299,000	623,000	623,000	1,246,000	53,000
鏡石町	1,002,000	733,000	1,735,000	1,002,000	733,000	1,735,000	0
天栄村	427,000	423,000	850,000	427,000	423,000	850,000	0
南会津町	1,390,000	1,210,000	2,600,000	1,390,000	1,260,000	2,650,000	-50,000
下郷町	482,000	818,000	1,300,000	482,000	823,000	1,305,000	-5,000
檜枝岐村	50,000	50,000	100,000	50,000	50,000	100,000	0
只見町	383,000	850,000	1,233,000	383,000	850,000	1,233,000	0
北塩原村	233,000	627,000	860,000	233,000	627,000	860,000	0
西会津町	551,000	1,149,000	1,700,000	551,000	1,149,000	1,700,000	0
磐梯町	270,000	414,000	684,000	270,000	414,000	684,000	0
猪苗代町	1,179,000	1,581,000	2,760,000	1,179,000	1,700,000	2,879,000	-119,000
会津坂下町	1,281,000	700,000	1,981,000	1,281,000	800,000	2,081,000	-100,000
湯川村	238,000	355,000	593,000	238,000	348,000	586,000	7,000
柳津町	283,000	477,000	760,000	283,000	477,000	760,000	0

(単位：円)

共同募金 委員会	令和元年度			平成30年度			(1)-(2)
	A目標額	B目標額	計(1)	A目標額	B目標額	計(2)	
会津美里町	1,602,000	1,458,000	3,060,000	1,602,000	1,498,000	3,100,000	-40,000
三島町	146,000	252,000	398,000	146,000	252,000	398,000	0
金山町	196,000	304,000	500,000	196,000	304,000	500,000	0
昭和村	118,000	180,000	298,000	118,000	180,000	298,000	0
西郷村	1,639,000	1,045,000	2,684,000	1,639,000	1,045,000	2,684,000	0
泉崎村	499,000	781,000	1,280,000	499,000	761,000	1,260,000	20,000
中島村	382,000	830,000	1,212,000	382,000	830,000	1,212,000	0
矢吹町	1,435,000	1,365,000	2,800,000	1,435,000	1,365,000	2,800,000	0
棚倉町	1,137,000	812,000	1,949,000	1,137,000	812,000	1,949,000	0
矢祭町	461,000	604,000	1,065,000	461,000	604,000	1,065,000	0
埴町	725,000	993,000	1,718,000	725,000	1,144,000	1,869,000	-151,000
鮫川村	269,000	253,000	522,000	269,000	253,000	522,000	0
石川町	1,294,000	962,000	2,256,000	1,294,000	900,000	2,194,000	62,000
玉川村	509,000	1,301,000	1,810,000	509,000	1,311,000	1,820,000	-10,000
平田村	495,000	1,300,000	1,795,000	495,000	1,300,000	1,795,000	0
浅川町	504,000	1,050,000	1,554,000	504,000	1,050,000	1,554,000	0
古殿町	417,000	1,111,000	1,528,000	417,000	1,106,000	1,523,000	5,000
三春町	1,330,000	1,020,000	2,350,000	1,330,000	1,020,000	2,350,000	0
小野町	817,000	1,013,000	1,830,000	817,000	1,013,000	1,830,000	0
広野町	418,000	391,000	809,000	418,000	433,000	851,000	-42,000
檜葉町	270,000	0	270,000	270,000	0	270,000	0
富岡町	165,000	0	165,000	1,180,000	0	1,180,000	-1,015,000
川内村	218,000	582,000	800,000	218,000	500,000	718,000	82,000
大熊町	35,000	0	35,000	20,000	0	20,000	15,000
双葉町	0	0	0	0	0	0	0
浪江町	250,000	0	250,000	250,000	0	250,000	0
葛尾村	108,000	212,000	320,000	108,000	202,000	310,000	10,000
新地町	608,000	782,000	1,390,000	608,000	836,000	1,444,000	-54,000
飯舘村	200,000	100,000	300,000	200,000	150,000	350,000	-50,000
小計	156,436,000	122,393,000	278,829,000	157,236,000	123,631,000	280,867,000	-2,038,000
事務局	3,000,000	0	3,000,000	2,500,000	0	2,500,000	500,000
合計	159,436,000	122,393,000	281,829,000	159,736,000	123,631,000	283,367,000	-1,538,000

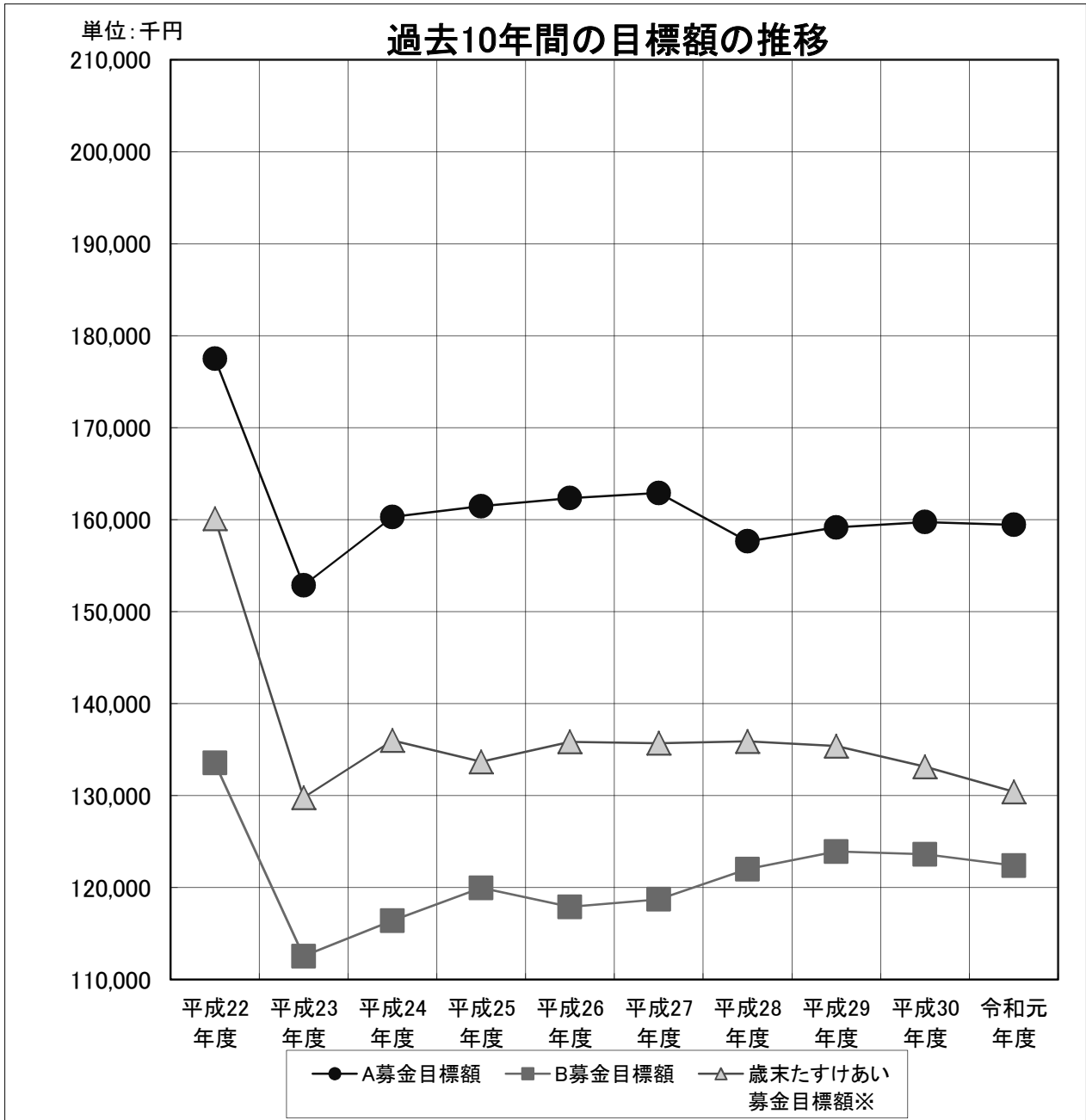
令和元年度地域歳末たすけあい募金目標額（対前年度）

（単位：円）

共同募金委員会	令和元年度（１）	平成３０年度（２）	（１）－（２）
福島市	10,630,000	11,600,000	-970,000
会津若松市	5,310,000	5,310,000	0
郡山市	8,000,000	8,000,000	0
いわき市	25,894,000	25,926,000	-32,000
白河市	2,053,000	2,000,000	53,000
南相馬市	3,380,000	3,285,000	95,000
須賀川市	6,305,000	6,305,000	0
喜多方市	4,156,000	4,294,000	-138,000
相馬市	3,700,000	3,700,000	0
二本松市	4,144,000	4,764,000	-620,000
田村市	2,500,000	3,000,000	-500,000
伊達市	4,091,000	4,190,000	-99,000
本宮市	500,000	500,000	0
桑折町	2,350,000	2,350,000	0
国見町	1,620,000	1,615,000	5,000
川俣町	1,134,000	1,112,000	22,000
大玉村	941,000	923,000	18,000
鏡石町	1,029,000	1,029,000	0
天栄村	750,000	750,000	0
南会津町	2,490,000	2,500,000	-10,000
下郷町	1,410,000	1,434,000	-24,000
檜枝岐村	0	0	0
只見町	840,000	840,000	0
北塩原村	360,000	360,000	0
西会津町	2,000,000	2,000,000	0
磐梯町	700,000	700,000	0
猪苗代町	2,500,000	2,500,000	0
会津坂下町	500,000	500,000	0
湯川村	768,000	850,000	-82,000
柳津町	760,000	760,000	0

(単位：円)

共同募金委員会	令和元年度(1)	平成30年度(2)	(1)-(2)
会津美里町	3,120,000	3,150,000	-30,000
三島町	532,000	532,000	0
金山町	600,000	640,000	-40,000
昭和村	260,000	260,000	0
西郷村	2,300,000	2,300,000	0
泉崎村	70,000	90,000	-20,000
中島村	30,000	30,000	0
矢吹町	2,000,000	2,000,000	0
棚倉町	2,086,000	2,086,000	0
矢祭町	550,000	550,000	0
塙町	723,000	730,000	-7,000
鮫川村	50,000	50,000	0
石川町	1,482,000	1,622,000	-140,000
玉川村	810,000	820,000	-10,000
平田村	610,000	610,000	0
浅川町	555,000	555,000	0
古殿町	500,000	500,000	0
三春町	1,300,000	1,300,000	0
小野町	650,000	650,000	0
広野町	623,000	631,000	-8,000
檜葉町	50,000	50,000	0
富岡町	185,000	300,000	-115,000
川内村	1,000,000	1,143,000	-143,000
大熊町	60,000	31,000	29,000
双葉町	30,000	30,000	0
浪江町	100,000	100,000	0
葛尾村	150,000	150,000	0
新地町	1,180,000	1,193,000	-13,000
飯舘村	700,000	650,000	50,000
合計	123,121,000	125,850,000	-2,729,000



(単位: 千円)

	平成22年度	平成23年度	平成24年度	平成25年度	平成26年度	平成27年度	平成28年度	平成29年度	平成30年度	令和元年度
A募金目標額	177,500	152,850	160,288	161,457	162,348	162,896	157,648	159,151	159,736	159,436
B募金目標額	133,551	112,552	116,405	119,974	117,913	118,724	122,001	123,924	123,631	122,393
歳末たすけあい募金目標額※	160,118	129,798	136,009	133,675	135,856	135,702	135,896	135,391	133,150	130,421

※地域歳末たすけあい募金目標額とNHK歳末たすけあい募金目標額の合計額

2. 実 績 編

(一般募金)

令和元年度一般募金実績額（対目標額）

（単位：円）

共同募金 委員会	A募金（1）			B募金（2）			（1）+（2）		
	実績額	目標額	達成率	実績額	目標額	達成率	実績額	目標額	達成率
福島市	24,894,000	24,894,000	100.0%	14,279,835	14,873,000	96.0%	39,173,835	39,767,000	98.5%
会津若松市	10,492,000	10,492,000	100.0%	239,248	3,008,000	8.0%	10,731,248	13,500,000	79.5%
郡山市	29,007,000	29,007,000	100.0%	13,422,181	16,500,000	81.3%	42,429,181	45,507,000	93.2%
いわき市	28,126,000	28,126,000	100.0%	21,865,459	25,035,000	87.3%	49,991,459	53,161,000	94.0%
白河市	5,203,000	5,203,000	100.0%	2,159,310	2,071,000	104.3%	7,362,310	7,274,000	101.2%
南相馬市	3,440,000	3,440,000	100.0%	3,872,134	3,500,000	110.6%	7,312,134	6,940,000	105.4%
須賀川市	6,194,000	6,194,000	100.0%	2,955,945	2,806,000	105.3%	9,149,945	9,000,000	101.7%
喜多方市	3,959,000	3,959,000	100.0%	4,442,308	4,305,000	103.2%	8,401,308	8,264,000	101.7%
相馬市	2,999,000	2,999,000	100.0%	2,207,191	2,001,000	110.3%	5,206,191	5,000,000	104.1%
二本松市	4,423,000	4,423,000	100.0%	5,709,737	5,506,000	103.7%	10,132,737	9,929,000	102.1%
田村市	2,880,000	2,880,000	100.0%	3,210,915	2,620,000	122.6%	6,090,915	5,500,000	110.7%
伊達市	4,936,000	4,936,000	100.0%	4,447,742	4,630,000	96.1%	9,383,742	9,566,000	98.1%
本宮市	2,385,000	2,385,000	100.0%	2,825,849	3,945,000	71.6%	5,210,849	6,330,000	82.3%
桑折町	959,000	959,000	100.0%	1,102,029	1,061,000	103.9%	2,061,029	2,020,000	102.0%
国見町	751,000	751,000	100.0%	1,036,255	1,049,000	98.8%	1,787,255	1,800,000	99.3%
川俣町	1,149,000	1,149,000	100.0%	450,949	719,000	62.7%	1,599,949	1,868,000	85.7%
大玉村	623,000	623,000	100.0%	676,258	676,000	100.0%	1,299,258	1,299,000	100.0%
鏡石町	1,002,000	1,002,000	100.0%	758,369	733,000	103.5%	1,760,369	1,735,000	101.5%
天栄村	427,000	427,000	100.0%	509,641	423,000	120.5%	936,641	850,000	110.2%
南会津町	1,390,000	1,390,000	100.0%	1,247,116	1,210,000	103.1%	2,637,116	2,600,000	101.4%
下郷町	482,000	482,000	100.0%	840,175	818,000	102.7%	1,322,175	1,300,000	101.7%
檜枝岐村	50,000	50,000	100.0%	32,000	50,000	64.0%	82,000	100,000	82.0%
只見町	383,000	383,000	100.0%	327,500	850,000	38.5%	710,500	1,233,000	57.6%
北塩原村	233,000	233,000	100.0%	506,726	627,000	80.8%	739,726	860,000	86.0%
西会津町	551,000	551,000	100.0%	1,062,674	1,149,000	92.5%	1,613,674	1,700,000	94.9%
磐梯町	270,000	270,000	100.0%	552,744	414,000	133.5%	822,744	684,000	120.3%
猪苗代町	1,179,000	1,179,000	100.0%	1,587,815	1,581,000	100.4%	2,766,815	2,760,000	100.2%
会津坂下町	1,281,000	1,281,000	100.0%	703,498	700,000	100.5%	1,984,498	1,981,000	100.2%
湯川村	238,000	238,000	100.0%	373,195	355,000	105.1%	611,195	593,000	103.1%
柳津町	283,000	283,000	100.0%	313,567	477,000	65.7%	596,567	760,000	78.5%
会津美里町	1,602,000	1,602,000	100.0%	1,416,329	1,458,000	97.1%	3,018,329	3,060,000	98.6%

(単位：円)

共同募金 委員会	A募金(1)			B募金(2)			(1)+(2)		
	実績額	目標額	達成率	実績額	目標額	達成率	実績額	目標額	達成率
三島町	146,000	146,000	100.0%	260,100	252,000	103.2%	406,100	398,000	102.0%
金山町	196,000	196,000	100.0%	275,806	304,000	90.7%	471,806	500,000	94.4%
昭和村	118,000	118,000	100.0%	306,016	180,000	170.0%	424,016	298,000	142.3%
西郷村	1,639,000	1,639,000	100.0%	1,026,372	1,045,000	98.2%	2,665,372	2,684,000	99.3%
泉崎村	499,000	499,000	100.0%	763,650	781,000	97.8%	1,262,650	1,280,000	98.6%
中島村	382,000	382,000	100.0%	881,314	830,000	106.2%	1,263,314	1,212,000	104.2%
矢吹町	1,435,000	1,435,000	100.0%	1,475,381	1,365,000	108.1%	2,910,381	2,800,000	103.9%
棚倉町	1,137,000	1,137,000	100.0%	747,578	812,000	92.1%	1,884,578	1,949,000	96.7%
矢祭町	461,000	461,000	100.0%	785,593	604,000	130.1%	1,246,593	1,065,000	117.1%
埴町	725,000	725,000	100.0%	1,211,705	993,000	122.0%	1,936,705	1,718,000	112.7%
鮫川村	269,000	269,000	100.0%	253,626	253,000	100.2%	522,626	522,000	100.1%
石川町	1,294,000	1,294,000	100.0%	840,040	962,000	87.3%	2,134,040	2,256,000	94.6%
玉川村	509,000	509,000	100.0%	1,113,001	1,301,000	85.5%	1,622,001	1,810,000	89.6%
平田村	495,000	495,000	100.0%	1,363,075	1,300,000	104.9%	1,858,075	1,795,000	103.5%
浅川町	504,000	504,000	100.0%	1,018,940	1,050,000	97.0%	1,522,940	1,554,000	98.0%
古殿町	417,000	417,000	100.0%	1,080,113	1,111,000	97.2%	1,497,113	1,528,000	98.0%
三春町	1,330,000	1,330,000	100.0%	1,069,516	1,020,000	104.9%	2,399,516	2,350,000	102.1%
小野町	817,000	817,000	100.0%	1,162,424	1,013,000	114.8%	1,979,424	1,830,000	108.2%
広野町	418,000	418,000	100.0%	276,613	391,000	70.7%	694,613	809,000	85.9%
檜葉町	196,983	270,000	73.0%	0	0	-	196,983	270,000	73.0%
富岡町	165,000	165,000	100.0%	104,960	0	-	269,960	165,000	163.6%
川内村	218,000	218,000	100.0%	564,670	582,000	97.0%	782,670	800,000	97.8%
大熊町	35,000	35,000	100.0%	29,193	0	-	64,193	35,000	183.4%
双葉町	0	0	-	0	0	-	0	0	-
浪江町	250,000	250,000	100.0%	662,426	0	-	912,426	250,000	365.0%
葛尾村	108,000	108,000	100.0%	361,683	212,000	170.6%	469,683	320,000	146.8%
新地町	608,000	608,000	100.0%	782,789	782,000	100.1%	1,390,789	1,390,000	100.1%
飯舘村	166,829	200,000	83.4%	0	100,000	0.0%	166,829	300,000	55.6%
小計	156,329,812	156,436,000	99.9%	113,551,278	122,393,000	92.8%	269,881,090	278,829,000	96.8%
事務局※	4,014,500	3,000,000	133.8%	0	0	-	4,014,500	3,000,000	133.8%
合計	160,344,312	159,436,000	100.6%	113,551,278	122,393,000	92.8%	273,895,590	281,829,000	97.2%

※ 地域課題解決型募金1,560,788円を含む

令和元年度一般募金実績額（対前年度）

（単位：円）

共同募金委員会	令和元年度(1)	平成30年度(2)	(1)-(2)	増減率(%)
福島市	39,173,835	39,196,265	-22,430	-0.1
会津若松市	10,731,248	12,567,003	-1,835,755	-14.6
郡山市	42,429,181	44,631,927	-2,202,746	-4.9
いわき市	49,991,459	53,882,119	-3,890,660	-7.2
白河市	7,362,310	7,512,484	-150,174	-2.0
南相馬市	7,312,134	7,130,458	181,676	2.5
須賀川市	9,149,945	9,342,287	-192,342	-2.1
喜多方市	8,401,308	8,263,227	138,081	1.7
相馬市	5,206,191	5,015,281	190,910	3.8
二本松市	10,132,737	10,590,902	-458,165	-4.3
田村市	6,090,915	6,242,412	-151,497	-2.4
伊達市	9,383,742	9,565,153	-181,411	-1.9
本宮市	5,210,849	5,972,279	-761,430	-12.7
桑折町	2,061,029	2,060,727	302	0.0
国見町	1,787,255	1,794,244	-6,989	-0.4
川俣町	1,599,949	1,875,567	-275,618	-14.7
大玉村	1,299,258	1,299,448	-190	0.0
鏡石町	1,760,369	1,773,262	-12,893	-0.7
天栄村	936,641	940,654	-4,013	-0.4
南会津町	2,637,116	2,642,812	-5,696	-0.2
下郷町	1,322,175	1,332,149	-9,974	-0.7
檜枝岐村	82,000	87,330	-5,330	-6.1
只見町	710,500	1,236,715	-526,215	-42.5
北塩原村	739,726	748,629	-8,903	-1.2
西会津町	1,613,674	1,657,944	-44,270	-2.7
磐梯町	822,744	814,215	8,529	1.0
猪苗代町	2,766,815	2,785,654	-18,839	-0.7
会津坂下町	1,984,498	2,104,699	-120,201	-5.7
湯川村	611,195	594,415	16,780	2.8
柳津町	596,567	663,247	-66,680	-10.1
会津美里町	3,018,329	3,061,265	-42,936	-1.4

(単位：円)

共同募金委員会	令和元年度(1)	平成30年度(2)	(1)-(2)	増減率(%)
三島町	406,100	428,901	-22,801	-5.3
金山町	471,806	452,747	19,059	4.2
昭和村	424,016	418,877	5,139	1.2
西郷村	2,665,372	2,683,327	-17,955	-0.7
泉崎村	1,262,650	1,322,702	-60,052	-4.5
中島村	1,263,314	1,266,840	-3,526	-0.3
矢吹町	2,910,381	2,920,983	-10,602	-0.4
棚倉町	1,884,578	1,966,174	-81,596	-4.1
矢祭町	1,246,593	1,247,067	-474	0.0
埴町	1,936,705	1,934,671	2,034	0.1
鮫川村	522,626	538,513	-15,887	-3.0
石川町	2,134,040	2,256,786	-122,746	-5.4
玉川村	1,622,001	1,818,565	-196,564	-10.8
平田村	1,858,075	1,866,969	-8,894	-0.5
浅川町	1,522,940	1,572,582	-49,642	-3.2
古殿町	1,497,113	1,528,663	-31,550	-2.1
三春町	2,399,516	2,401,835	-2,319	-0.1
小野町	1,979,424	1,843,464	135,960	7.4
広野町	694,613	705,132	-10,519	—
檜葉町	196,983	208,091	-11,108	-5.3
富岡町	269,960	221,857	48,103	21.7
川内村	782,670	830,423	-47,753	-5.8
大熊町	64,193	17,306	46,887	—
双葉町	0	0	0	—
浪江町	912,426	215,167	697,259	324.1
葛尾村	469,683	386,897	82,786	21.4
新地町	1,390,789	1,381,999	8,790	0.6
飯舘村	166,829	233,478	-66,649	-28.5
小計	269,881,090	280,054,789	-10,173,699	-3.6
事務局※	4,014,500	5,970,876	-1,956,376	-32.8
合計	273,895,590	286,025,665	-12,130,075	-4.2

※ 地域課題解決型募金1,560,788円を含む

令和元年度一般募金実績額（対世帯数）

（単位：円）

共同募金委員会	実績額	世帯数 (R1. 3. 1現在)	一世帯あたりの 実績額
福島市	39,173,835	124,611	314
会津若松市	10,731,248	50,128	214
郡山市	42,429,181	142,914	297
いわき市	49,991,459	143,575	348
白河市	7,362,310	23,454	314
南相馬市	7,312,134	26,355	277
須賀川市	9,149,945	27,422	334
喜多方市	8,401,308	16,769	501
相馬市	5,206,191	15,342	339
二本松市	10,132,737	20,256	500
田村市	6,090,915	12,821	475
伊達市	9,383,742	21,944	428
本宮市	5,210,849	10,680	488
桑折町	2,061,029	4,336	475
国見町	1,787,255	3,321	538
川俣町	1,599,949	5,414	296
大玉村	1,299,258	2,930	443
鏡石町	1,760,369	4,434	397
天栄村	936,641	1,719	545
南会津町	2,637,116	5,956	443
下郷町	1,322,175	1,945	680
檜枝岐村	82,000	250	328
只見町	710,500	1,749	406
北塩原村	739,726	1,031	717
西会津町	1,613,674	2,393	674
磐梯町	822,744	1,107	743
猪苗代町	2,766,815	4,856	570
会津坂下町	1,984,498	5,500	361
湯川村	611,195	925	661
柳津町	596,567	1,163	513
会津美里町	3,018,329	6,741	448

(単位：円)

共同募金委員会	実績額	世帯数 (R1. 3. 1現在)	一世帯あたりの 実績額
三 島 町	406,100	634	641
金 山 町	471,806	912	517
昭 和 村	424,016	611	694
西 郷 村	2,665,372	7,618	350
泉 崎 村	1,262,650	2,179	579
中 島 村	1,263,314	1,501	842
矢 吹 町	2,910,381	6,041	482
棚 倉 町	1,884,578	4,806	392
矢 祭 町	1,246,593	1,926	647
塙 町	1,936,705	2,971	652
鮫 川 村	522,626	1,002	522
石 川 町	2,134,040	5,178	412
玉 川 村	1,622,001	2,033	798
平 田 村	1,858,075	2,019	920
浅 川 町	1,522,940	2,033	749
古 殿 町	1,497,113	1,631	918
三 春 町	2,399,516	6,370	377
小 野 町	1,979,424	3,464	571
広 野 町	694,613	2,508	277
檜 葉 町	196,983	2,959	67
富 岡 町	269,960	5,578	48
川 内 村	782,670	1,029	761
大 熊 町	64,193	3,826	17
双 葉 町	0	2,244	0
浪 江 町	912,426	6,853	133
葛 尾 村	469,683	478	983
新 地 町	1,390,789	2,874	484
飯 舘 村	166,829	1,830	91
小 計	269,881,090	775,149	348
事 務 局	4,014,500	—	—
合 計	273,895,590	775,149	353

※ 世帯数は、福島県企画調整部統計課「福島県の推計人口」による。

令和元年度一般募金実績額（方法別内訳）

（単位：円）

共同募金 委員会	戸別募金	街頭募金	法人募金	学校募金	職域募金	イベント 募金	個人募金	その他の 募金	合計
福島市	34,192,202	311,363	757,162	913,950	2,134,661	418,124	16,547	429,826	39,173,835
会津若松市	7,461,750	0	1,044,952	581,717	611,349	0	0	1,031,480	10,731,248
郡山市	34,788,779	740,014	2,991,373	1,388,947	2,077,581	58,075	233,000	151,412	42,429,181
いわき市	39,899,651	569,740	5,724,107	2,109,758	1,049,552	64,491	40,830	533,330	49,991,459
白河市	5,795,850	102,065	900,000	133,128	156,237	231,639	1,702	41,689	7,362,310
南相馬市	5,832,900	157,061	328,005	183,517	414,425	48,677	11,455	336,094	7,312,134
須賀川市	6,802,740	142,788	1,240,000	123,392	610,909	14,003	3,522	212,591	9,149,945
喜多方市	5,594,129	283,891	1,290,479	256,992	343,587	52,919	376,600	202,711	8,401,308
相馬市	3,849,720	0	410,000	335,866	597,500	0	0	13,105	5,206,191
二本松市	8,296,900	205,616	568,957	182,395	227,002	12,571	0	639,296	10,132,737
田村市	4,818,100	0	115,000	162,729	463,707	103,914	5,959	421,506	6,090,915
伊達市	9,004,150	55,785	28,000	0	287,424	0	0	8,383	9,383,742
本宮市	4,280,000	24,979	792,000	0	96,316	0	0	17,554	5,210,849
桑折町	1,789,800	6,678	0	4,008	0	0	254,036	6,507	2,061,029
国見町	1,755,000	0	0	0	30,459	0	0	1,796	1,787,255
川俣町	1,525,600	0	0	51,496	0	0	500	22,353	1,599,949
大玉村	1,279,800	16,067	0	0	0	0	0	3,391	1,299,258
鏡石町	1,635,700	10,248	10,000	15,926	68,929	0	0	19,566	1,760,369
天栄村	829,800	1,000	0	38,667	67,173	0	0	1	936,641
南会津町	2,456,000	0	12,098	139,366	25,100	0	0	4,552	2,637,116
下郷町	1,073,400	0	140,000	44,453	55,990	0	0	8,332	1,322,175
檜枝岐村	80,400	0	0	1,600	0	0	0	0	82,000
只見町	710,500	0	0	0	0	0	0	0	710,500
北塩原村	688,000	0	0	23,236	28,490	0	0	0	739,726
西会津町	1,131,700	0	370,500	22,534	84,384	0	2,000	2,556	1,613,674
磐梯町	520,000	0	136,000	18,945	128,272	0	0	19,527	822,744
猪苗代町	2,444,600	99,780	150,800	0	42,975	0	20,000	8,660	2,766,815
会津坂下町	1,901,350	29,229	0	0	53,919	0	0	0	1,984,498
湯川村	508,200	0	0	30,188	72,807	0	0	0	611,195
柳津町	557,000	0	0	0	39,567	0	0	0	596,567

(単位：円)

共同募金 委員会	戸別募金	街頭募金	法人募金	学校募金	職域募金	イベント 募金	個人募金	その他の 募金	合 計
会津美里町	2,994,500	0	0	0	23,827	0	0	2	3,018,329
三島町	397,600	0	0	0	0	0	0	8,500	406,100
金山町	438,000	18,165	0	13,824	0	0	0	1,817	471,806
昭和村	273,500	0	0	9,653	118,360	0	0	22,503	424,016
西郷村	2,314,500	17,212	130,776	37,513	118,967	0	0	46,404	2,665,372
泉崎村	1,201,942	0	0	0	60,708	0	0	0	1,262,650
中島村	1,086,001	26,871	0	60,062	10,130	80,250	0	0	1,263,314
矢吹町	2,872,950	0	0	0	37,431	0	0	0	2,910,381
棚倉町	1,674,000	0	10,000	33,141	40,423	106,620	1,792	18,602	1,884,578
矢祭町	1,007,400	30,857	140,000	21,286	47,050	0	0	0	1,246,593
埴町	1,178,880	0	552,490	17,732	101,849	18,355	0	67,399	1,936,705
鮫川村	439,000	0	0	0	83,299	0	0	327	522,626
石川町	1,872,500	0	190,000	27,904	43,636	0	0	0	2,134,040
玉川村	1,112,000	0	510,000	0	0	0	0	1	1,622,001
平田村	1,141,700	1,720	548,000	85,747	69,285	5,620	6,000	3	1,858,075
浅川町	1,187,800	0	249,000	0	85,365	0	0	775	1,522,940
古殿町	1,022,000	0	435,000	0	40,110	0	0	3	1,497,113
三春町	2,353,330	0	0	0	27,548	1,905	0	16,733	2,399,516
小野町	1,173,200	0	552,790	15,398	140,160	53,382	0	44,494	1,979,424
広野町	520,000	0	10,000	32,154	73,298	48,161	11,000	0	694,613
檜葉町	0	0	0	13,481	0	0	43,840	139,662	196,983
富岡町	0	36,617	18,996	0	116,046	11,000	77,686	9,615	269,960
川内村	697,000	5,505	0	22,502	50,708	0	0	6,955	782,670
大熊町	0	0	0	17,790	0	0	0	46,403	64,193
双葉町	0	0	0	0	0	0	0	0	0
浪江町	0	7,665	42,000	10,000	182,586	130,616	505,000	34,559	912,426
葛尾村	0	0	70,000	5,114	15,045	130,871	10,000	238,653	469,683
新地町	1,269,950	3,754	0	71,864	45,218	0	0	3	1,390,789
飯舘村	0	8,957	68,000	0	0	38,782	35,327	15,763	166,829
小 計	219,731,474	2,913,627	20,536,485	7,257,975	11,299,364	1,629,975	1,656,796	4,855,394	269,881,090
事 務 局	0	0	1,284,255	35,861	586,863	0	2,068,443	39,078	4,014,500
合 計	219,731,474	2,913,627	21,820,740	7,293,836	11,886,227	1,629,975	3,725,239	4,894,472	273,895,590
構 成 比	80.2%	1.1%	8.0%	2.7%	4.3%	0.6%	1.4%	1.8%	100.0%

過去10年間の一般募金実績額の推移



3. 実 績 編

(歳末たすけあい募金)

令和元年度地域歳末たすけあい募金実績額（対目標額）

（単位：円）

共同募金委員会	実績額	目標額	達成率（%）
福島市	10,146,396	10,630,000	95.5
会津若松市	4,937,374	5,310,000	93.0
郡山市	6,233,790	8,000,000	77.9
いわき市	25,071,526	25,894,000	96.8
白河市	2,104,541	2,053,000	102.5
南相馬市	3,699,281	3,380,000	109.4
須賀川市	5,893,293	6,305,000	93.5
喜多方市	4,089,824	4,156,000	98.4
相馬市	4,065,058	3,700,000	109.9
二本松市	4,012,968	4,144,000	96.8
田村市	2,739,588	2,500,000	109.6
伊達市	3,925,894	4,091,000	96.0
本宮市	609,850	500,000	122.0
桑折町	2,333,657	2,350,000	99.3
国見町	1,607,100	1,620,000	99.2
川俣町	947,235	1,134,000	83.5
大玉村	937,647	941,000	99.6
鏡石町	1,064,960	1,029,000	103.5
天栄村	798,956	750,000	106.5
南会津町	2,452,000	2,490,000	98.5
下郷町	1,432,500	1,410,000	101.6
檜枝岐村	0	0	—
只見町	1,004,082	840,000	119.5
北塩原村	400,500	360,000	111.3
西会津町	1,971,415	2,000,000	98.6
磐梯町	1,159,879	700,000	165.7
猪苗代町	2,602,312	2,500,000	104.1
会津坂下町	448,706	500,000	89.7
湯川村	810,737	768,000	105.6
柳津町	623,700	760,000	82.1
会津美里町	3,153,899	3,120,000	101.1

(単位：円)

共同募金委員会	実績額	目標額	達成率 (%)
三 島 町	574,257	532,000	107.9
金 山 町	546,658	600,000	91.1
昭 和 村	273,000	260,000	105.0
西 郷 村	2,314,503	2,300,000	100.6
泉 崎 村	90,000	70,000	128.6
中 島 村	35,000	30,000	116.7
矢 吹 町	2,069,095	2,000,000	103.5
棚 倉 町	2,060,376	2,086,000	98.8
矢 祭 町	563,300	550,000	102.4
埴 町	742,400	723,000	102.7
鮫 川 村	50,000	50,000	100.0
石 川 町	1,998,152	1,482,000	134.8
玉 川 村	712,500	810,000	88.0
平 田 村	716,494	610,000	117.5
浅 川 町	540,559	555,000	97.4
古 殿 町	515,624	500,000	103.1
三 春 町	1,391,602	1,300,000	107.0
小 野 町	828,418	650,000	127.4
広 野 町	556,843	623,000	89.4
檜 葉 町	53,288	50,000	106.6
富 岡 町	303,520	185,000	164.1
川 内 村	981,660	1,000,000	98.2
大 熊 町	52,490	60,000	87.5
双 葉 町	0	30,000	0.0
浪 江 町	123,302	100,000	123.3
葛 尾 村	124,025	150,000	82.7
新 地 町	1,184,501	1,180,000	100.4
飯 舘 村	716,984	700,000	102.4
合 計	121,397,219	123,121,000	98.6

令和元年度地域歳末たすけあい募金実績額（対前年度）

（単位：円）

共同募金委員会	令和元年度(1)	平成30年度(2)	(1)-(2)	増減率(%)
福島市	10,146,396	10,341,278	-194,882	-1.9
会津若松市	4,937,374	4,987,343	-49,969	-1.0
郡山市	6,233,790	6,714,257	-480,467	-7.2
いわき市	25,071,526	25,894,101	-822,575	-3.2
白河市	2,104,541	2,216,044	-111,503	-5.0
南相馬市	3,699,281	3,494,212	205,069	5.9
須賀川市	5,893,293	6,120,681	-227,388	-3.7
喜多方市	4,089,824	4,155,705	-65,881	-1.6
相馬市	4,065,058	4,116,141	-51,083	-1.2
二本松市	4,012,968	4,585,531	-572,563	-12.5
田村市	2,739,588	2,776,368	-36,780	-1.3
伊達市	3,925,894	4,091,399	-165,505	-4.0
本宮市	609,850	689,425	-79,575	-11.5
桑折町	2,333,657	2,325,668	7,989	0.3
国見町	1,607,100	1,615,350	-8,250	-0.5
川俣町	947,235	1,133,732	-186,497	-16.4
大玉村	937,647	941,774	-4,127	-0.4
鏡石町	1,064,960	1,043,481	21,479	2.1
天栄村	798,956	796,025	2,931	0.4
南会津町	2,452,000	2,521,688	-69,688	-2.8
下郷町	1,432,500	1,438,400	-5,900	-0.4
檜枝岐村	0	0	0	—
只見町	1,004,082	929,024	75,058	8.1
北塩原村	400,500	404,500	-4,000	-1.0
西会津町	1,971,415	1,914,337	57,078	3.0
磐梯町	1,159,879	1,117,687	42,192	3.8
猪苗代町	2,602,312	2,631,446	-29,134	-1.1
会津坂下町	448,706	446,725	1,981	0.4
湯川村	810,737	850,004	-39,267	-4.6
柳津町	623,700	661,500	-37,800	-5.7
会津美里町	3,153,899	3,123,729	30,170	1.0

(単位：円)

共同募金委員会	令和元年度(1)	平成30年度(2)	(1)-(2)	増減率(%)
三島町	574,257	614,048	-39,791	-6.5
金山町	546,658	578,599	-31,941	-5.5
昭和村	273,000	270,000	3,000	1.1
西郷村	2,314,503	2,307,671	6,832	0.3
泉崎村	90,000	54,000	36,000	66.7
中島村	35,000	33,500	1,500	4.5
矢吹町	2,069,095	2,083,400	-14,305	-0.7
棚倉町	2,060,376	2,157,476	-97,100	-4.5
矢祭町	563,300	556,700	6,600	1.2
塙町	742,400	730,100	12,300	1.7
鮫川村	50,000	50,000	0	0.0
石川町	1,998,152	1,971,586	26,566	1.3
玉川村	712,500	818,000	-105,500	-12.9
平田村	716,494	686,436	30,058	4.4
浅川町	540,559	555,085	-14,526	-2.6
古殿町	515,624	525,141	-9,517	-1.8
三春町	1,391,602	1,435,477	-43,875	-3.1
小野町	828,418	943,621	-115,203	-12.2
広野町	556,843	582,579	-25,736	-4.4
檜葉町	53,288	34,446	18,842	54.7
富岡町	303,520	280,090	23,430	8.4
川内村	981,660	1,021,217	-39,557	-3.9
大熊町	52,490	106,965	-54,475	-50.9
双葉町	0	22,329	-22,329	-100.0
浪江町	123,302	10,000	113,302	1,133.0
葛尾村	124,025	274,965	-150,940	-54.9
新地町	1,184,501	1,171,001	13,500	1.2
飯舘村	716,984	674,036	42,948	6.4
合計	121,397,219	124,626,023	-3,228,804	-2.6

令和元年度地域歳末たすけあい募金実績額（対世帯数）

（単位：円）

共同募金委員会	実績額	世帯数 (H31.3.1現在)	一世帯あたりの 実績額
福島市	10,146,396	124,611	81
会津若松市	4,937,374	50,128	98
郡山市	6,233,790	142,914	44
いわき市	25,071,526	143,575	175
白河市	2,104,541	23,454	90
南相馬市	3,699,281	26,355	140
須賀川市	5,893,293	27,422	215
喜多方市	4,089,824	16,769	244
相馬市	4,065,058	15,342	265
二本松市	4,012,968	20,256	198
田村市	2,739,588	12,821	214
伊達市	3,925,894	21,944	179
本宮市	609,850	10,680	57
桑折町	2,333,657	4,336	538
国見町	1,607,100	3,321	484
川俣町	947,235	5,414	175
大玉村	937,647	2,930	320
鏡石町	1,064,960	4,434	240
天栄村	798,956	1,719	465
南会津町	2,452,000	5,956	412
下郷町	1,432,500	1,945	737
檜枝岐村	0	250	0
只見町	1,004,082	1,749	574
北塩原村	400,500	1,031	388
西会津町	1,971,415	2,393	824
磐梯町	1,159,879	1,107	1,048
猪苗代町	2,602,312	4,856	536
会津坂下町	448,706	5,500	82
湯川村	810,737	925	876
柳津町	623,700	1,163	536
会津美里町	3,153,899	6,741	468

(単位：円)

共同募金委員会	実績額	世帯数 (H31.3.1現在)	一世帯あたりの 実績額
三 島 町	574,257	634	906
金 山 町	546,658	912	599
昭 和 村	273,000	611	447
西 郷 村	2,314,503	7,618	304
泉 崎 村	90,000	2,179	41
中 島 村	35,000	1,501	23
矢 吹 町	2,069,095	6,041	343
棚 倉 町	2,060,376	4,806	429
矢 祭 町	563,300	1,926	292
塙 町	742,400	2,971	250
鮫 川 村	50,000	1,002	50
石 川 町	1,998,152	5,178	386
玉 川 村	712,500	2,033	350
平 田 村	716,494	2,019	355
浅 川 町	540,559	2,033	266
古 殿 町	515,624	1,631	316
三 春 町	1,391,602	6,370	218
小 野 町	828,418	3,464	239
広 野 町	556,843	2,508	222
檜 葉 町	53,288	2,959	18
富 岡 町	303,520	5,578	54
川 内 村	981,660	1,029	954
大 熊 町	52,490	3,826	14
双 葉 町	0	2,244	0
浪 江 町	123,302	6,853	18
葛 尾 村	124,025	478	259
新 地 町	1,184,501	2,874	412
飯 舘 村	716,984	1,830	392
合 計	121,397,219	775,149	157

※ 世帯数は、福島県企画調整部統計課「福島県の推計人口」による。

令和元年度地域歳末たすけあい募金実績額（方法別内訳）

（単位：円）

共同募金 委員会	戸別募金	街頭募金	法人募金	学校募金	職域募金	イベント 募 金	個人募金	その他の 募 金	合 計
福島市	9,436,116	0	580,275	0	0	0	130,000	5	10,146,396
会津若松市	4,299,121	0	0	0	0	0	115,200	523,053	4,937,374
郡山市	3,156,704	505,868	30,000	206,122	2,219,128	39,929	0	76,039	6,233,790
いわき市	23,868,600	0	10,000	8,213	1,039,732	0	40,000	104,981	25,071,526
白河市	2,018,620	0	0	0	0	0	150	85,771	2,104,541
南相馬市	3,610,600	0	22,000	0	30,533	0	10,000	26,148	3,699,281
須賀川市	5,451,954	64,166	188,000	0	0	0	19,828	169,345	5,893,293
喜多方市	2,956,263	0	968,861	0	13,300	0	141,000	10,400	4,089,824
相馬市	3,827,250	0	0	0	0	222,808	15,000	0	4,065,058
二本松市	1,862,400	0	299,340	7,655	581,441	0	122,521	1,139,611	4,012,968
田村市	1,905,800	0	240,000	0	44,957	118,938	44,859	385,034	2,739,588
伊達市	3,600,500	0	2,000	259,043	0	0	0	64,351	3,925,894
本宮市	609,850	0	0	0	0	0	0	0	609,850
桑折町	1,784,200	0	364,000	10,000	83,039	0	3,500	88,918	2,333,657
国見町	1,607,100	0	0	0	0	0	0	0	1,607,100
川俣町	762,800	0	0	0	0	0	59,086	125,349	947,235
大玉村	904,200	0	0	0	0	0	3,000	30,447	937,647
鏡石町	1,040,900	0	0	7,060	17,000	0	0	0	1,064,960
天栄村	692,500	7,906	0	33,677	64,873	0	0	0	798,956
南会津町	2,452,000	0	0	0	0	0	0	0	2,452,000
下郷町	1,432,500	0	0	0	0	0	0	0	1,432,500
檜枝岐村	0	0	0	0	0	0	0	0	0
只見町	845,605	0	0	0	0	0	158,477	0	1,004,082
北塩原村	400,500	0	0	0	0	0	0	0	400,500
西会津町	1,099,900	0	0	0	509,884	0	361,630	1	1,971,415
磐梯町	515,000	0	0	0	482,258	0	0	162,621	1,159,879
猪苗代町	2,441,000	0	10,188	0	0	0	151,120	4	2,602,312
会津坂下町	0	0	393,706	0	0	0	0	55,000	448,706
湯川村	406,000	0	0	0	264,000	50,821	89,916	0	810,737
柳津町	556,500	200	0	0	42,883	0	24,117	0	623,700

(単位：円)

共同募金 委員会	戸別募金	街頭募金	法人募金	学校募金	職域募金	イベント 募 金	個人募金	その他の 募 金	合 計
会津美里町	3,098,898	0	0	0	0	0	55,000	1	3,153,899
三島町	568,000	0	0	0	0	0	0	6,257	574,257
金山町	438,500	0	75,000	0	0	0	23,553	9,605	546,658
昭和村	273,000	0	0	0	0	0	0	0	273,000
西郷村	2,314,500	0	0	0	0	0	0	3	2,314,503
泉崎村	90,000	0	0	0	0	0	0	0	90,000
中島村	0	0	0	0	0	0	0	35,000	35,000
矢吹町	2,069,095	0	0	0	0	0	0	0	2,069,095
棚倉町	1,347,600	0	105,411	19,961	577,404	0	10,000	0	2,060,376
矢祭町	533,300	0	0	0	0	30,000	0	0	563,300
塙町	722,400	0	0	0	0	0	0	20,000	742,400
鮫川村	50,000	0	0	0	0	0	0	0	50,000
石川町	1,379,730	0	413,360	82,369	122,693	0	0	0	1,998,152
玉川村	702,500	0	0	0	10,000	0	0	0	712,500
平田村	489,300	0	30,000	0	107,483	0	0	89,711	716,494
浅川町	508,600	0	10,000	0	0	0	0	21,959	540,559
古殿町	438,000	0	0	9,641	17,190	5,000	792	45,001	515,624
三春町	1,286,900	0	0	6,281	9,800	0	28,619	60,002	1,391,602
小野町	0	44,435	350,360	91,191	151,644	0	0	190,788	828,418
広野町	521,000	0	0	0	0	0	5,500	30,343	556,843
檜葉町	0	0	0	0	0	12,788	0	40,500	53,288
富岡町	0	58,944	88,434	0	87,641	0	68,501	0	303,520
川内村	656,152	508	325,000	0	0	0	0	0	981,660
大熊町	0	0	0	0	720	0	10,000	41,770	52,490
双葉町	0	0	0	0	0	0	0	0	0
浪江町	0	0	110,000	0	0	0	10,000	3,302	123,302
葛尾村	0	0	0	10,294	0	0	0	113,731	124,025
新地町	1,154,500	0	20,000	0	0	0	0	10,001	1,184,501
飯舘村	49,941	0	275,340	8,153	325,864	0	0	57,686	716,984
合 計	102,236,399	682,027	4,911,275	759,660	6,803,467	480,284	1,701,369	3,822,738	121,397,219
構 成 比	84.2%	0.6%	4.0%	0.6%	5.6%	0.4%	1.4%	3.1%	100.0%

令和元年度NHK歳末たすけあい募金実績額（対前年度）

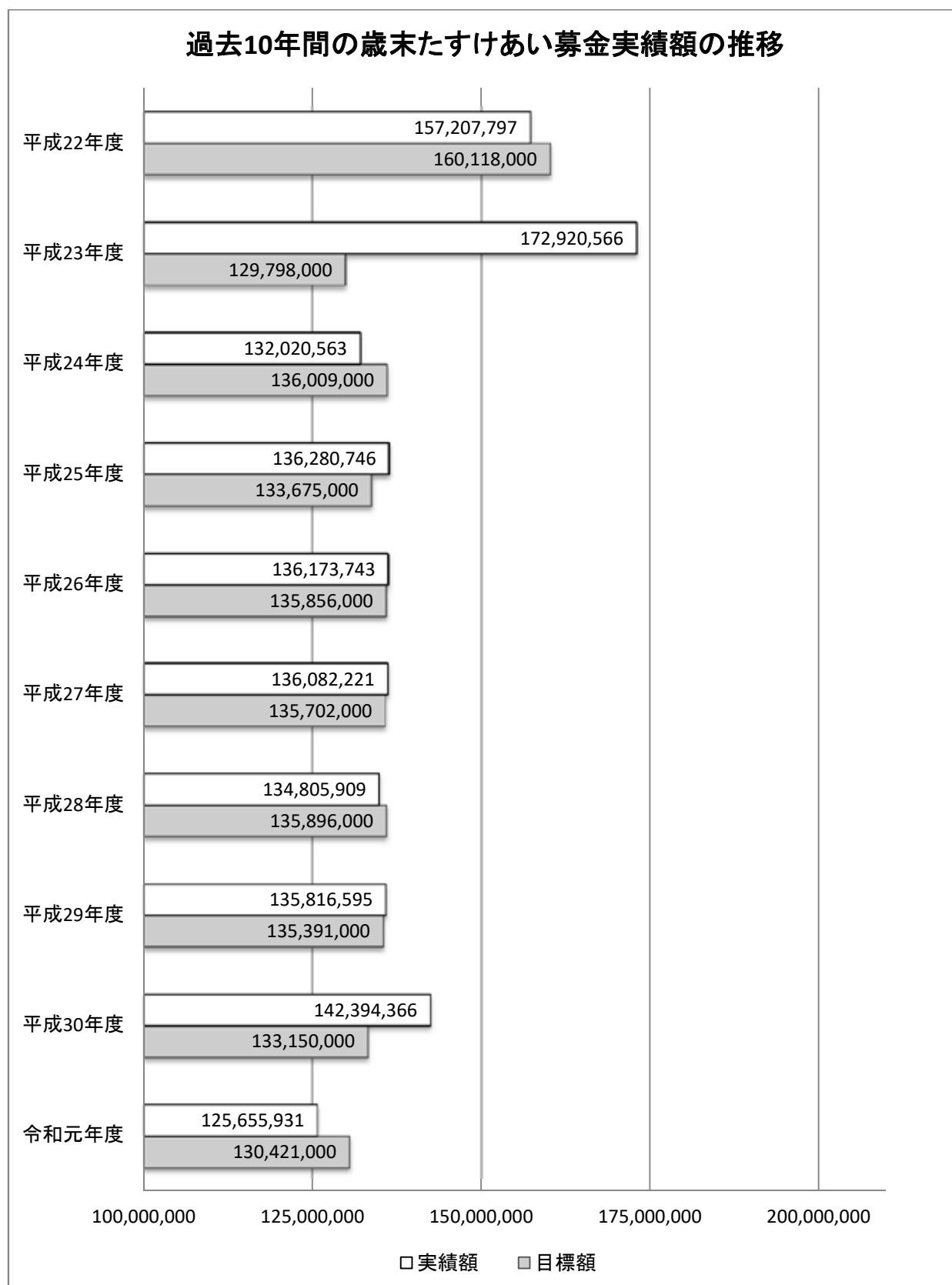
(単位：円)

取扱い窓口		平成30年度		令和元年度		
		件数	金額	件数	金額	備 考
1. 福島県共同募金会取扱い （小計①）		219	12,729,142	182	1,901,201	
内 訳	(1) NHK窓口	54	1,312,317	52	1,300,441	・福島放送局 25件 697,680円 ・郡山支局 21件 466,728円 ・いわき支局 6件 136,033円
	(2) NHK年間窓口	0	0	0	0	
	(3) 東 邦 銀 行 【地方銀行】	16	10,693,648	12	56,803	・県内各本支店扱い個人寄付分
	(4) 農林中央金庫 【農協及び関連団体】	18	345,604	13	232,998	・県信連各団体職域募金、及び各農協 窓口受付の個人寄付等
	(5) 福島県信用漁業 協同組合連合会	0	0	0	0	
	(6) 福島県共同募金会 事務局	131	377,573	105	310,959	・県庁・医大・附属病院職域募金、 福祉センター職域募金、及び利息等
2. 中央共同募金会取扱い （小計②）		422	5,039,201	255	2,357,511	・郵便局 238件 1,911,924円 ・銀行 1件 2,000円 ・信用金庫 2件 13,227円 ・第二地銀 3件 310,111円 ・信用組合 2件 26,524円 ・労働金庫 1件 5,432円 ・中央共募窓口 8件 88,293円
合 計 (①+②)		641	17,768,343	437	4,258,712	

※ 令和元年度目標額 7,300,000円
 ※ 対目標額比 58.34% 3,041,288円の減
 ※ 対前年度比 23.97% 13,509,631円の減

＜参考＞ 令和元年度NHK歳末たすけあい募金実績額（方法別内訳）									
取扱い窓口	戸別募金	街頭募金	法人募金	学校募金	職域募金	不 動 産 募 金	個人募金	その他の 募 金	合計
福島県共同募金会取扱い	0	0	335,951	83,778	522,028	0	920,351	39,093	1,901,201
中央共同募金会取扱い	0	0	463,243	26,524	12,124	0	1,728,970	126,650	2,357,511
合 計	0	0	799,194	110,302	534,152	0	2,649,321	165,743	4,258,712
構 成 比	0.0%	0.0%	18.8%	2.6%	12.5%	0.0%	62.2%	3.9%	100.0%

過去10年間の歳末たすけあい募金実績額の推移



※歳末たすけあい募金 … 地域歳末たすけあい募金とNHK歳末たすけあい募金の合計額

4. 配 分 編

(一般募金)

共同募金配分方針及び配分基準

共同募金による配分は、社会福祉法人福島県共同募金会 配分規程（以下「配分規程」という。）によるほか、原則として次の配分方針及び配分基準により行う。

I. 配分方針

1. 誰もが住み慣れた地域で安心して暮らすことができるよう、地域の実情に応じて行われる多彩な民間の福祉活動を財源面から支援するため、福祉施設（事業所）、福祉団体、社会福祉協議会、ボランティアグループ、特定非営利活動法人（以下「NPO」という。）等が行う事業に対して配分を行う。
2. 全国共通助成テーマ「地域から孤立をなくそう～みんなが社会の一員として包み支え合うしくみづくり～」及び安全・安心なまちづくりを推進するため、その趣旨に沿った事業に対して重点配分を行う。
3. 福島県共同募金会（以下「本会」という。）と県内のNPO等が協働して、「地域課題解決型募金」を実施し、公的制度だけでは解決できない「制度の狭間」にある福祉課題の解決に取り組むNPO等の活動に対して配分を行う。

II. 配分の対象としない事業

配分規程第3条に規定する事業に対しては配分を行わない。

なお、原則として行政の委託を受けて行う事業は配分の対象としないが、当該事業が行政の委託では不足する部分を補うような内容である場合において、地域福祉推進のために必要不可欠と認められるときは、共同募金の配分対象とすることができる。

III. 配分基準

1. 広域（A募金）配分

（1）福祉施設（事業所）の整備

<目的>

- ・民間福祉施設（事業所）の整備・充実を図るため、福祉施設（事業所）が実施する、利用者の自立支援、就労支援、処遇改善等を目的とした事業、防災・減災を目的とした事業、又は地域公益活動に対して配分を行う。

<配分の対象者>

- ・配分規程第2条に定める事業者とし、原則として既設の施設（事業所）に係るものとする。

<配分内容>

- ・下記の①～⑤の事業とし、いずれか1事業に対して配分を行う。

① 建物の増改築又は修繕

- ・配分額は上限300万円、総事業費の75%以内の配分とする。
- ・法人所有でない建物の場合は、軽微な修繕のみを配分対象とする。

② 車両整備

- ・配分額は上限300万円、登録諸経費を除いた車両本体価格（付属品・特別仕様等も含む）の75%以内の配分とする。

③ 備品等の購入

- ・配分額は上限300万円、総事業費の75%以内の配分とする。

④ 防災・減災事業【重点配分】

- ・非常災害に対応するための防災・減災を目的とした事業に対して配分を行う。
- ・同一内容の事業に対する配分は、原則として3年間までとする。
- ・配分額は上限100万円、総事業費の90%以内の配分とする。

⑤ 地域公益活動

- ・福祉施設（事業所）が、地域における福祉ニーズを適正に把握して行う地域公益活動に対して配分を行う。
- ・同一内容の事業に対する配分は、原則として3年間までとする。
- ・配分額は上限50万円、総事業費の50%以内の配分とする。

（２）福祉団体の支援

<目的>

- ・福祉団体を支援するため、県域で活動する福祉団体が実施する、福祉課題の解決を目的とした各種事業に対して配分を行う。

<配分の対象者>

- ・県域を活動範囲とし、自助努力では事業に要する資金の確保に困難をきたしている団体

<配分内容>

- ・福祉課題への理解を広める啓発活動、地域住民や福祉関係者等を対象とした講演会・研修会の開催、会報作成等の情報提供、活動に必要な備品整備などの事業に対して配分を行う。
- ・同一内容の事業に対する配分は、原則として3年間までとする。
- ・配分額は上限30万円、総事業費の75%以内の配分とする。

（３）広域福祉の推進

<目的>

- ・福島県社会福祉協議会が実施する、全県的な地域福祉の推進を図ることを目的とした各種事業に対して配分を行う。

<配分の対象者>

- ・福島県社会福祉協議会

<配分内容>

- ・協議のうえ「福島県社会福祉協議会活動推進計画」の具現化に向けた項目に対して重点的に配分を行うこととし、総事業費の75%以内の配分とする。

（４）地域福祉基盤整備

<目的>

- ・地域福祉の推進に必要な基盤を整備するため、市町村社会福祉協議会が実施する地域（B募金）及び地域歳末たすけあい募金による配分事業では対応が難しい、車両の購入、備品等の購入、本会が重点配分とする事業、全国共通助成テーマに基づく事業に対して配分を行う。

<配分の対象者>

- ・市町村社会福祉協議会

<配分内容>

- ・下記の①～④の事業とし、いずれか1事業に対して配分を行う。

① 車両の購入

- ・配分額は上限150万円、登録諸経費を除いた車両本体価格（付属品・特別仕様等も含む）の75%以内の配分とする。

② 備品等の購入

- ・配分額は上限100万円、総事業費の75%以内の配分とする。

③ 安全・安心なまちづくりの支援【重点配分】

- ・防災・減災を目的とした各種事業、又は関係備品の購入事業に対して配分を行う。
- ・配分額は上限100万円、総事業費の90%以内の配分とする。

④ 地域から孤立をなくす活動の支援【全国共通助成テーマ】

- ・全国共通助成テーマに基づいて実施される、地域から孤立をなくすことを目的とした各種事業に対して配分を行う。
- ・配分額は上限100万円、総事業費の90%以内の配分とする。

(5) 小規模作業所又は地域活動支援センターの運営支援

<目的>

- ・障がい者の自立と社会参加の促進を図るため、障がい者小規模作業所又は障害者総合支援法に基づく地域活動支援センターに対して、経常費（運営費）の配分を行う。

<配分の対象者>

- ・障がい者小規模作業所又は障害者総合支援法に基づく地域活動支援センターとし、原則として既設の施設（事業所）に係るものとする。

<配分内容>

- ・利用者10人未満には20万円、利用者10人以上には25万円を配分する。
- ・10回を超えて経常費の配分を受けることはできない（※小規模作業所から移行した地域活動支援センターへの経常費配分は、小規模作業所として経常費配分を受けた回数と通算する）。

(6) 障がい者自立生活センターへの配分

<目的>

- ・障がい者が主体性をもって地域の中で自立した生活が送れるよう、障がい者自らが運営し、各種サービスを提供する障がい者自立生活センターが実施する事業に対して配分を行う。

<配分の対象者>

- ・障がい者自立生活センター

<配分内容>

- ・備品購入又は新規事業の立ち上げ、修繕などに対して配分を行う。
- ・配分額は上限50万円、総事業費の75%以内の配分とする。
- ・法人所有でない建物の場合は、軽微な修繕のみを配分対象とする。

(7) 住民参加の福祉社会づくり

- ・安全・安心で住みよい福祉のまちづくりのために、又は地域の福祉課題を解決するために行われる、住民の自発的・組織的な活動や地域の状況に応じた柔軟かつ多様な活動を支援するため、別に定める要領に基づき、ボランティアグループやNPO等に対して配分を行う。
- ・配分額は上限50万円とする。

(8) 地域課題解決型募金への配分

- ・多様化・深刻化しつつある福祉課題や公的制度だけでは解決できない「制度の狭間」にある福祉課題を解決するため、延長された1～3月の運動期間を活用して、本会と県内のNPO等が協働して地域課題解決型募金を実施する。
- ・詳細は別に定める要項に基づき行うものとし、配分額は、当該団体が集めた募金額の全額及び募金額に応じて本会より加算する額の合計額とする。

(9) 緊急配分金

- ・共同募金緊急配分金配分基準に基づき、予算の範囲内で会長が定める額を配分する。

(10) 災害等準備金

- ・社会福祉法第118条第1項の規定に基づき、準備金の積み立てを行う。
- ・厚生労働省令（社会福祉法施行規則）第37条第3項では、積立てて3年が経過した準備金は、県内の社会福祉を目的とする事業を経営する者に配分しなければならないと規定されているため、大きな災害等がなく、配分されずに3年を経過した準備金については、取り崩して広域（A募金）配分の財源とする。

2. 地域（B募金）配分

- ・地域の福祉課題を解決するため、市町村社会福祉協議会から事前に報告された「地域（B募金）助成計画」に基づく事業に対して配分する。
- ・配分額は、B募金の全額及び一般募金目標額（A募金+B募金）の超過分の全額とする。ただし、事業内容等の変更に伴い配分金に残金が生じた場合は、本会への返還を求め、広域（A募金）配分の財源とする。

3. 地域歳末たすけあい募金配分

- ・歳末時期における地域の福祉課題を解決するため、市町村社会福祉協議会から事前に報告された「地域歳末たすけあい募金」助成計画に基づく事業に対して配分する。なお、毎年別途定められる「地域歳末たすけあい運動実施要項」の趣旨を踏まえた配分にも十分配慮するものとする。
- ・配分額は、地域歳末たすけあい募金の全額とする。ただし、事業内容の変更等に伴い配分金に残金が生じた場合は、本会への返還を求め、広域（A募金）配分の財源とする。

4. NHK歳末たすけあい募金配分

- ・新たな年を迎えるに当たり、支援を必要とされる方々が安心して暮らすことができるよう、毎年別途定められる「NHK歳末たすけあい実施要綱」の趣旨を踏まえ配分を行う。
- ・配分対象及び配分額等の詳細については別に定める。

IV. 運動推進に係る経費

共同募金運動の推進に係る経費は以下のとおりとし、財源は広域（A募金）配分から充当するものとする。

1. 市町村共同募金委員会事務費交付金

- ・市町村共同募金委員会の事務費交付金は、A募金実績額の12%、又は5万円のいずれか多い方の額を配分することとする。

2. 中央共同募金会負担金

- ・中央共同募金会から別途示された額とする。

3. 県共募事業費・事務費

- ・本会の運営に係る必要最小限の経費とする。

V. その他

1. 申請手続き等の詳細は、Ⅲの1から4の配分ごとにそれぞれ定める申請要領に規定する。
2. 「Ⅲ. 配分基準」－「1. 広域（A募金）配分」－「1. 福祉施設（事業所）の整備」に申請できる主な施設種別一覧は以下のとおりとする。

根拠法別		申請できる主な施設種別
1	生活保護法に基づく施設	(1) 救護施設
		(2) 授産施設
2	老人福祉法に基づく施設等	(1) 養護老人ホーム
		(2) 軽費老人ホーム／ケアハウス
3	身体障害者福祉法に基づく施設	(1) 補装具製作施設
4	児童福祉法等に基づく施設等	(1) 母子生活支援施設
		(2) 保育所
		(3) 認定こども園
		(4) 児童館／児童センター
		(5) 児童養護施設
		(6) 福祉型障害児入所施設【主たる対象：知的障害児】
		(7) 医療型障害児入所施設
		(8) 福祉型児童発達支援センター
		(9) 障害児通所支援事業所
5	障害者総合支援法に基づく事業所	(1) 障害福祉サービス事業所（施設系）
		(2) 障害者支援施設
		(3) 障害福祉サービス事業所（グループホーム）
		(4) 地域生活支援事業によるサービス（施設系） 福祉ホーム
6	その他の社会福祉施設等	(1) 社会事業授産施設

【※資料出所：福島県保健福祉部「関連施設等名簿（平成30年4月）」を基に作成】

共同募金緊急配分金配分基準

1. 配分金は、予算の範囲内で非常災害その他緊急の事態に機動的に対処するため、この基準の定めるところにより申請に基づいて配分する。
2. 配分の範囲および内容は次のとおりとする。
 - ア. 非常災害により、民間社会福祉施設又は団体の被害が甚大で、事業の運営に重大な支障が生じた場合の応急処置又は復旧費の一部
 - イ. 上記以外の緊急事態の発生で、事業の運営に重大な支障が生じた場合の応急処置の一部
 - ウ. その他本会理事会が必要と認めた事業経費
3. 配分を受けようとするときは、災害等緊急事態の現状、必要とする理由、必要とする金額を明記した受配申請書に現状を示す写真を添付して当該の共同募金委員会を通じて本会に提出するものとする。
4. 本会は、受配申請書受理後、必要に応じ現地調査を行う。
5. 配分の決定は、会長が決裁し、申請者に通知するとともに理事会に報告する。
6. 配分金の交付、事業の実施、事業完了報告、監査等は、本会配分規程に示す手続きで行う。

附 則

この規程は、平成8年4月1日から施行する。

附 則

この規程は、平成22年8月20日から施行する。

令和元年度共同募金（一般募金）

1. 募金総額（収入）

区 分	令和元年度募金額
A募金（県域配分用募金）	160,348,431
	25,959,725
B募金（市町村域配分用募金）	113,551,278
合 計	299,859,434

2. 配分総額（支出）

区 分	令和2年度配分額
① 福祉施設の整備	72,220,000
② 福祉団体の支援	3,350,000
③ 広域福祉の推進	8,150,000
④ 地域福祉基盤整備	1,330,000
⑤ 小規模作業所又は地域活動支援センターの運営支援	1,700,000
⑥ 住民参加の福祉社会づくり事業	3,000,000
⑦ 地域課題解決型募金への配分	1,990,788
⑧ 緊急配分金	9,450,364
⑨ 災害等準備金	11,850,000
⑩ 台風19号災害に伴うB募金の調整配分	8,751,004
小 計 (1)	121,792,156
⑪ 共同募金委員会事務費交付金	19,498,000
⑫ 中央共同募金会負担金	2,018,000
⑬ 県共募事業費・事務費	43,000,000
小 計 (2)	64,516,000
⑭ 市町村社協活動推進事業	113,551,278
小 計 (3)	113,551,278
合 計 (1) + (2) + (3)	299,859,434

による令和2年度配分総括表

(単位：円)

摘	要
◆ 市町村共同募金委員会 実績額	156,329,812円
◆ 福島県共同募金会 事務局実績額	4,014,500円 (※地域課題解決型募金1,560,788円を含む)
◆ 利子	4,119円
◆ 令和元年度配分金戻し入れ	23,559,725円 (※平成30年7月豪雨災害時に拠出した災害等準備金の残金 5,414,064円を含む)
◆ 平成27年度災害等準備金	2,400,000円
◆ 市町村共同募金委員会による募金	

摘	要
◆ 社会福祉法人及び更生保護法人が運営する施設	19カ所
◆ 障害者総合支援法に基づく事業を実施するNPO法人・一般社団法人が運営する施設	25カ所
◆ 県域で活動する福祉団体	16カ所
◆ 福島県社会福祉協議会	
◆ 市町村社会福祉協議会	1カ所
◆ 経常費	7カ所
◆ 住民主体の活動を対象とする配分 (一般公募)	
◆ 多様化・深刻化する地域課題を解決するために活動する県内のNPO法人等	3カ所
◆ 非常災害その他の緊急の事態に対応する配分	
◆ 令和元年度内に積立て	
◆ 災害VCを設置した市町村社協	9カ所
◆ 市町村共同募金委員会	19,198,000円
◆ 郡共同募金委員会	300,000円
◆ 令和元年度の負担金	
◆ 令和元年度の共同募金推進活動費	
◆ 13市46町村社協の地域福祉活動・在宅福祉サービス事業費 (B募金)	

※注 (社福) …社会福祉法人、(一社) …一般社団法人、(一財) …一般財団法人
 (公社) …公益社団法人、(公財) …公益財団法人、(NPO) …特定非営利活動法人・NPO法人
 (認定NPO) …認定特定非営利活動法人、(更) …更生保護法人

《配分内訳》

① 福祉施設の整備

(単位：円)

番号	所在地	法人名・施設名	事業費総額	配分申請額	配分類	使 途
----	-----	---------	-------	-------	-----	-----

< 養護老人ホーム >

1	福 島 市	(社福) 福島福祉施設協会 福島恵風園	2,844,720	2,130,000	2,130,000	居室内装改修事業 (造付けベッド撤去・内装改修)
2	福 島 市	(社福) 福島福祉会 緑光園	236,714	170,000	170,000	車椅子用体重計整備事業
3	桑 折 町	(社福) 緑風福祉会 桑折緑風園	4,584,312	3,000,000	3,000,000	送迎用車両(車椅子仕様車)整備事業
小 計			7,665,746	5,300,000	5,300,000	

< 軽費老人ホーム >

4	福 島 市	(社福) 多宝会 ケアハウス土湯生園	2,746,440	2,000,000	2,000,000	厨房設備入替え事業 (スチームコンベクション、プラスチック)
小 計			2,746,440	2,000,000	2,000,000	

< 保育所 >

5	福 島 市	(社福) 北中央福祉会 あゆみ保育園	453,600	400,000	220,000	災害用毛布整備事業
6	福 島 市	(社福) わたり福祉会 さくら保育園	1,950,912	1,460,000	1,460,000	保育室用ロッカー整備事業
7	福 島 市	(社福) さくら福祉会 鳥川保育園	2,868,862	1,970,000	1,970,000	病児・病後児保育事業に係る専用車両整備事業
8	会津若松市	(社福) 博愛会 博愛園	3,498,120	2,620,000	2,620,000	園舎駐車場ロードヒーティング工事
9	郡 山 市	(社福) 郡山市社会福祉協議会 希望ヶ丘保育所	1,458,000	1,090,000	1,090,000	F F 式ガス暖房機整備事業
10	南 会 津 町	(社福) 常真会 田島保育園	2,790,720	2,090,000	2,090,000	園庭用遊具整備事業
小 計			13,020,214	9,630,000	9,450,000	

< 障害児通所支援事業所 >

11	郡 山 市	(NPO) 郡山のびのび福祉会 放課後クラブ コミュニティ	6,426,103	3,000,000	3,000,000	放課後等デイサービス事業所改修事業
12	い わ き 市	(NPO) 母子通園センター いわき母子訓練センター	2,180,000	1,530,000	1,530,000	送迎用軽自動車(車椅子仕様車)整備事業
13	い わ き 市	(NPO) わくわくネットいわき わくわくキッズ	1,510,000	1,020,000	1,020,000	送迎用車両整備事業
14	相 馬 市	(一社) ちゃれんじどさぼーと ゆうゆうクラブ	470,000	350,000	350,000	雨漏り修繕事業
小 計			10,586,103	5,900,000	5,900,000	

< 障がい福祉サービス事業所(施設系) >

15	福 島 市	(NPO) あさひ福祉会 あさひスマイル	181,440	130,000	130,000	作業台整備事業
16	福 島 市	(社福) しのぶ福祉会 あづま授産所	3,341,867	2,320,000	2,320,000	送迎用車両整備事業
17	福 島 市	(NPO) つくしの里福祉会 つくしの里	3,850,000	2,700,000	2,700,000	送迎用車両整備事業
18	福 島 市	(NPO) 光と風の工房 光と風の工房	137,322	100,000	100,000	折りたたみ椅子整備事業
19	福 島 市	(社福) つどい もちずりワーク	3,508,272	2,420,000	2,420,000	送迎用車両整備事業
20	福 島 市	(NPO) 福島・伊達精神障害福祉会 ワークショップろんど	2,081,424	1,560,000	1,560,000	厨房設備整備事業 (冷蔵庫、冷凍庫、エアコン、ミキサー等調理備品)
21	郡 山 市	(社福) 郡山社会事業協会あさかの里 あさかの里暁茶舎	1,170,000	870,000	870,000	送迎用軽自動車整備事業
22	郡 山 市	(NPO) 真・善・美 カレッジ郡山	3,608,842	2,490,000	2,490,000	送迎用車両整備事業
23	郡 山 市	(NPO) トマトハウス 工房トマトハウス	3,325,446	2,250,000	2,250,000	送迎用車両整備事業
24	郡 山 市	(NPO) みんなのまーち にじのまーち	370,080	270,000	270,000	ティーサーバー整備事業

(単位：円)

番号	所在地	法人名・施設名	事業費総額	配分申請額	配分額	使 途
25	郡山市	(NPO) パワーネットプラス ピース∞	1,583,310	1,110,000	1,110,000	搬送用軽自動車整備事業
26	郡山市	(NPO) クローバー福祉会 ベストフレンドひまわり	3,770,096	2,600,000	2,600,000	送迎用車両整備事業
27	郡山市	(NPO) ポプラ福祉会 ポプラ工房	540,000	400,000	400,000	物置整備事業
28	郡山市	(NPO) あいえるの会 ーとIL	2,305,624	1,640,000	1,640,000	送迎用軽自動車(車椅子仕様車)整備事業
29	いわき市	(NPO) ゴールデンハーブ アルケン	4,220,000	3,000,000	3,000,000	送迎用車両(車椅子仕様車)整備事業
30	いわき市	(社福) 育成会 いわき光成園	7,452,000	3,000,000	3,000,000	利用者用トイレ改修事業
31	いわき市	(NPO) わいわい作業所 ななえ	2,950,000	2,030,000	2,030,000	送迎用車両整備事業
32	いわき市	(NPO) 福祉協会 福祉協会	4,160,000	2,850,000	2,850,000	送迎用車両整備事業
33	いわき市	(社福) 希望の社福祉会 社のどーなつ	1,246,000	860,000	860,000	販売用軽自動車整備事業
34	いわき市	(NPO) ワークハウスいわき ワークハウスいわき	1,428,356	1,000,000	1,000,000	運搬作業用軽自動車整備事業
35	喜多方市	(NPO) 富夢富夢 ドリームハウス 富夢富夢	2,280,000	1,580,000	1,580,000	授産製品運搬用車両整備事業
36	田村市	(NPO) ケアステーションゆうとびあ みらくる	278,000	200,000	200,000	椅子・車椅子・折り畳み式スロープ整備事業
37	南会津町	(NPO) あたご あたご共同作業所	3,280,000	2,290,000	2,290,000	農作業用トラック整備事業
38	泉崎村	(社福) こころん こころん	3,341,274	2,320,000	2,320,000	送迎用車両整備事業
小計			60,409,353	39,990,000	39,990,000	

<障害者支援施設>

39	福島市	(社福) けやきの村 けやきの村	4,725,518	3,000,000	3,000,000	給食用温冷配膳車整備事業
小計			4,725,518	3,000,000	3,000,000	

<障がい福祉サービス事業所(グループホーム)>

40	会津若松市	(一社) ソーシャルネットワークつなぐ グループホームTOMO	1,085,490	810,000	810,000	余暇・外出支援用軽自動車整備事業
41	白河市	(NPO) ほっとアクト G・H ARUKU	1,218,240	910,000	910,000	トイレ改修及びエコキュート整備事業
42	須賀川市	(社福) 牧人会 まきびとホームすかがわ	3,200,000	2,220,000	2,220,000	送迎用車両整備事業
小計			5,503,730	3,940,000	3,940,000	

<更生保護施設>

43	福島市	(更) 至道会 至道会	3,175,200	2,380,000	2,380,000	男女駐輪場・屋外喫煙所・簡易物置整備事業
小計			3,175,200	2,380,000	2,380,000	

<地域活動支援センター>

44	福島市	(NPO) 青いそら 小麦の家	520,000	260,000	260,000	ふれあい食堂事業 <使途> ・食材費…420,000円 (毎週木曜日の食事会、隔月のイベント) ・備品費…30,000円 (長テーブル3、パイプ椅子2) ・印刷費…50,000円 (ふれあい食堂開始時に市内小中学校 に配布するチラシ等) ・賃借料…20,000円 (イベント時の音響レンタル代)
小計			520,000	260,000	260,000	

①福祉施設の整備 合計			108,352,304	72,400,000	72,220,000	
-------------	--	--	-------------	------------	------------	--

《配分内訳》

② 福祉団体の支援

(単位：円)

番号	所在地	団体名	事業費総額	配分申請額	配分額	使 途
----	-----	-----	-------	-------	-----	-----

＜心身障がい者等支援事業＞

1	福島市	(一社) 全国パーキンソン病友の会福島県支部	184,045	130,000	130,000	支部会報の発行事業
2	福島市	(公社) 日本オストミー協会福島県支部	293,740	220,000	220,000	会報誌の発行事業
3	磐梯町	(公社) 日本リウマチ友の会福島支部	153,923	110,000	110,000	支部報の発行事業
4	福島市	(公社) 福島県視覚障がい者福祉協会	230,000	160,000	160,000	視覚障がい者のための「iPad教室」開催事業
5	福島市	福島県授産事業振興会	411,480	300,000	300,000	授産製品展示販売用オリジナルペーパーバック製作事業
6	二本松市	福島県腎臓病協議会	432,000	300,000	300,000	2020年福島県透析患者実態調査実施事業
7	福島市	(公財) 福島県身体障がい者福祉協会	398,000	200,000	200,000	機関誌「ひかり」発行事業
8	郡山市	福島県中途失聴・難聴者協会	149,040	110,000	110,000	会報発行事業
9	福島市	(一社) 福島県聴覚障害者協会	422,172	300,000	300,000	手話普及のための動画編集パソコン及び字幕挿入ソフト整備事業
10	福島市	(一社) 福島県手をつなぐ親の会連合会	436,440	300,000	300,000	「活動のしおり」及び「会報ふくしま」発行事業
小 計			3,110,840	2,130,000	2,130,000	

＜更生保護事業＞

11	福島市	(更) 福島県更生保護協会	311,040	230,000	230,000	機関誌発行事業
12	福島市	福島県保護司会連合会	257,000	190,000	190,000	更生保護啓発グッズ作成事業 (のぼり旗、更生ペンギンTシャツ)
小 計			568,040	420,000	420,000	

＜子育て支援事業＞

13	いわき市	福島県児童館連絡協議会	67,192	50,000	50,000	広報誌発行事業
小 計			67,192	50,000	50,000	

＜その他の事業＞

14	福島市	(NPO) にじの会	240,000	150,000	150,000	ボランティア養成事業 (点字用紙、点訳用ソフト、CD・USB等)
15	福島市	(公社) 認知症の人と家族の会福島県支部	550,000	300,000	300,000	介護者のための「家族支援プログラム」講座の開催及び認知症を理解するための啓発・相談事業
16	福島市	(社福) 福島いのちの電話	400,000	300,000	300,000	電話相談員の増加を目的とした広報事業 (広報誌の作成)
小 計			1,190,000	750,000	750,000	

②福祉団体の支援 合計			4,936,072	3,350,000	3,350,000	
-------------	--	--	-----------	-----------	-----------	--

③ 広域福祉の推進

《配分内訳》

(単位：円)

番号	所在地	団体名	事業費総額	配分申請額	配分額	使 途
1	福島市	(社福) 福島県社会福祉協議会	11,357,704	8,150,000	8,150,000	①はあとふる・ふくしま発行事業 (7,750,000円) ②令和2年度北海道・東北7 ^ノ ロック母子生活 支援施設研究協議会開催事業 (400,000円)
③広域福祉の推進 合計			11,357,704	8,150,000	8,150,000	

④ 地域福祉基盤整備

《配分内訳》

(単位：円)

番号	所在地	団体名	事業費総額	配分申請額	配分額	使 途
----	-----	-----	-------	-------	-----	-----

<車両の購入>

1	本宮市	(社福) 本宮市社会福祉協議会	1,893,550	1,330,000	1,330,000	福祉車両整備事業
小 計			1,893,550	1,330,000	1,330,000	

④地域福祉基盤整備 合計			1,893,550	1,330,000	1,330,000	
--------------	--	--	-----------	-----------	-----------	--

⑤ 小規模作業所又は地域活動支援センターの運営支援

《配分内訳》

(単位：円)

番号	所在地	法人名・施設名	申請額	配分額	利用者数 (10人未満)	利用者数 (10人以上)
----	-----	---------	-----	-----	-----------------	-----------------

<障がい者地域活動支援センター・経常費>

1	福島市	(NPO) 青いそら 小麦の家	250,000	250,000		○
2	福島市	(NPO) 福島・伊達精神障害福祉会 ひびき	250,000	250,000		○
3	会津若松市	(公社) 会津社会事業協会 ジョイ	250,000	250,000		○
4	郡山市	(NPO) アイ・キャン アイ・キャン	250,000	250,000		○
5	相馬市	(NPO) 相双に新しい精神科医療 保健福祉システムをつくる会 なごみCLUB	250,000	250,000		○
6	伊達市	(NPO) 福島・伊達精神障害福祉会 l e a f	200,000	200,000	○	
7	南会津町	(公社) 会津社会事業協会 南会津精神障がい者社会参加事業ジョイ	250,000	250,000		○
小 計			1,700,000	1,700,000		

⑤小規模作業所又は地域活動支援センターの 運営支援 合計			1,700,000	1,700,000		
---------------------------------	--	--	-----------	-----------	--	--

⑦ 地域課題解決型募金への配分

《配分内訳》

(単位：円)

番号	所在地	団体名	事業費総額	団体募金 目標額	募金実績額	加算額	配分額	使 途
1	福島市	(NPO) ReLink (リンク)	1,000,000	500,000	577,439	200,000	777,439	家族を亡くした子どもへの支援に関する事業
2	郡山市	(NPO) しんぐるまざあず・ ふおーらむ・福島	1,200,000	800,000	915,719	200,000	1,115,719	子どもの居場所運営事業
3	郡山市	ふくしま子ども食堂 ネットワーク	800,000	600,000	67,630	30,000	97,630	子ども食堂運営に係るノウハウ共有及び啓発フォーラム開催事業
⑦地域課題解決型募金への配分 合計			3,000,000	1,900,000	1,560,788	430,000	1,990,788	

⑩ 台風19号災害に伴うB募金の調整配分

《配分内訳》

【 調 整 前 】

【 調 整 後 】

共同募金 委員会	A募金(1)			B募金(2)			(1)+(2)			調 整 配 分 額	B募金(2)		
	実績額	目標額	達成率	実績額	目標額	達成率	実績額	目標額	達成率		実績額	目標額	達成率
福 島 市	24,894,000	24,894,000	100.0%	14,279,835	14,873,000	96.0%	39,173,835	39,767,000	98.5%	593,165	14,873,000	14,873,000	100.0%
郡 山 市	29,007,000	29,007,000	100.0%	13,422,181	16,500,000	81.3%	42,429,181	45,507,000	93.2%	3,077,819	16,500,000	16,500,000	100.0%
い わ き 市	28,126,000	28,126,000	100.0%	21,865,459	25,035,000	87.3%	49,991,459	53,161,000	94.0%	3,169,541	25,035,000	25,035,000	100.0%
伊 達 市	4,936,000	4,936,000	100.0%	4,447,742	4,630,000	96.1%	9,383,742	9,566,000	98.1%	182,258	4,630,000	4,630,000	100.0%
本 宮 市	2,385,000	2,385,000	100.0%	2,825,849	3,945,000	71.6%	5,210,849	6,330,000	82.3%	1,119,151	3,945,000	3,945,000	100.0%
川 俣 町	1,149,000	1,149,000	100.0%	450,949	719,000	62.7%	1,599,949	1,868,000	85.7%	268,051	719,000	719,000	100.0%
石 川 町	1,294,000	1,294,000	100.0%	840,040	962,000	87.3%	2,134,040	2,256,000	94.6%	121,960	962,000	962,000	100.0%
玉 川 村	509,000	509,000	100.0%	1,113,001	1,301,000	85.5%	1,622,001	1,810,000	89.6%	187,999	1,301,000	1,301,000	100.0%
浅 川 町	504,000	504,000	100.0%	1,018,940	1,050,000	97.0%	1,522,940	1,554,000	98.0%	31,060	1,050,000	1,050,000	100.0%
										8,751,004			

⑪ 共同募金委員会事務費交付金

《配分内訳》

(単位：円)

共同募金委員会	①令和元年度 A実績額	②事務費の 割合 (%)	事務費算出 (①×②)	千円未満 切捨て	調整額 (5万円へ)	交付額
福島市	24,894,000	12	2,987,280	2,987,000	0	2,987,000
会津若松市	10,492,000	12	1,259,040	1,259,000	0	1,259,000
郡山市	29,007,000	12	3,480,840	3,480,000	0	3,480,000
いわき市	28,126,000	12	3,375,120	3,375,000	0	3,375,000
白河市	5,203,000	12	624,360	624,000	0	624,000
南相馬市	3,440,000	12	412,800	412,000	0	412,000
須賀川市	6,194,000	12	743,280	743,000	0	743,000
喜多方市	3,959,000	12	475,080	475,000	0	475,000
相馬市	2,999,000	12	359,880	359,000	0	359,000
二本松市	4,423,000	12	530,760	530,000	0	530,000
田村市	2,880,000	12	345,600	345,000	0	345,000
伊達市	4,936,000	12	592,320	592,000	0	592,000
本宮市	2,385,000	12	286,200	286,000	0	286,000
桑折町	959,000	12	115,080	115,000	0	115,000
国見町	751,000	12	90,120	90,000	0	90,000
川俣町	1,149,000	12	137,880	137,000	0	137,000
大玉村	623,000	12	74,760	74,000	0	74,000
鏡石町	1,002,000	12	120,240	120,000	0	120,000
天栄村	427,000	12	51,240	51,000	0	51,000
南会津町	1,390,000	12	166,800	166,000	0	166,000
下郷町	482,000	12	57,840	57,000	0	57,000
檜枝岐村	50,000	12	6,000	6,000	44,000	50,000
只見町	383,000	12	45,960	45,000	5,000	50,000
北塩原村	233,000	12	27,960	27,000	23,000	50,000
西会津町	551,000	12	66,120	66,000	0	66,000
磐梯町	270,000	12	32,400	32,000	18,000	50,000
猪苗代町	1,179,000	12	141,480	141,000	0	141,000
会津坂下町	1,281,000	12	153,720	153,000	0	153,000
湯川村	238,000	12	28,560	28,000	22,000	50,000
柳津町	283,000	12	33,960	33,000	17,000	50,000
会津美里町	1,602,000	12	192,240	192,000	0	192,000
三島町	146,000	12	17,520	17,000	33,000	50,000
金山町	196,000	12	23,520	23,000	27,000	50,000
昭和村	118,000	12	14,160	14,000	36,000	50,000
西郷村	1,639,000	12	196,680	196,000	0	196,000
泉崎村	499,000	12	59,880	59,000	0	59,000

⑪ 共同募金委員会事務費交付金

《配分内訳》

(単位：円)

共同募金委員会	①令和元年度 A実績額	②事務費の 割合 (%)	事務費算出 (①×②)	千円未満 切捨て	調整額 (5万円へ)	交付額
中 島 村	382,000	12	45,840	45,000	5,000	50,000
矢 吹 町	1,435,000	12	172,200	172,000	0	172,000
棚 倉 町	1,137,000	12	136,440	136,000	0	136,000
矢 祭 町	461,000	12	55,320	55,000	0	55,000
埜 町	725,000	12	87,000	87,000	0	87,000
鮫 川 村	269,000	12	32,280	32,000	18,000	50,000
石 川 町	1,294,000	12	155,280	155,000	0	155,000
玉 川 村	509,000	12	61,080	61,000	0	61,000
平 田 村	495,000	12	59,400	59,000	0	59,000
浅 川 町	504,000	12	60,480	60,000	0	60,000
古 殿 町	417,000	12	50,040	50,000	0	50,000
三 春 町	1,330,000	12	159,600	159,000	0	159,000
小 野 町	817,000	12	98,040	98,000	0	98,000
広 野 町	418,000	12	50,160	50,000	0	50,000
檜 葉 町	196,983	12	23,638	23,000	27,000	50,000
富 岡 町	165,000	12	19,800	19,000	31,000	50,000
川 内 村	218,000	12	26,160	26,000	24,000	50,000
大 熊 町	35,000	12	4,200	4,000	46,000	50,000
双 葉 町	0	12	0	0	0	0
浪 江 町	250,000	12	30,000	30,000	20,000	50,000
葛 尾 村	108,000	12	12,960	12,000	38,000	50,000
新 地 町	608,000	12	72,960	72,000	0	72,000
飯 館 村	166,829	12	20,019	20,000	30,000	50,000
小 計 ③	156,329,812	—	18,759,577	18,734,000	464,000	19,198,000

郡共同募金委員会	基本額 (一律)	交付額
県 北	50,000	50,000
県 中	50,000	50,000
県 南	50,000	50,000
会 津	50,000	50,000
南 会 津	50,000	50,000
相 双	50,000	50,000
小 計 ④	300,000	300,000

※ 双葉町の事務費交付金については、令和元年度実績額がゼロのため、事務費の計算上、令和元年度共同募金からの配分額をゼロとする。
ただし、募金活動を展開する場合には、当該共同募金委員会からの申し出により、5万円を上限に必要な金額を配分できるものとする。なお、事務費交付金の財源は本会で保有している繰越金より充当する。

配分額合計 (③+④)	19,498,000
------------------------	-------------------

⑭ 市町村社協活動推進事業

《配分内訳》

(単位：円)

社協名	配分額 (B 募金)
福島市	14,279,835
会津若松市	239,248
郡山市	13,422,181
いわき市	21,865,459
白河市	2,159,310
南相馬市	3,872,134
須賀川市	2,955,945
喜多方市	4,442,308
相馬市	2,207,191
二本松市	5,709,737
田村市	3,210,915
伊達市	4,447,742
本宮市	2,825,849
桑折町	1,102,029
国見町	1,036,255
川俣町	450,949
大玉村	676,258
鏡石町	758,369
天栄村	509,641
南会津町	1,247,116
下郷町	840,175
檜枝岐村	32,000
只見町	327,500
北塩原村	506,726
西会津町	1,062,674
磐梯町	552,744
猪苗代町	1,587,815
会津坂下町	703,498
湯川村	373,195
柳津町	313,567

社協名	配分額 (B 募金)
会津美里町	1,416,329
三島町	260,100
金山町	275,806
昭和村	306,016
西郷村	1,026,372
泉崎村	763,650
中島村	881,314
矢吹町	1,475,381
棚倉町	747,578
矢祭町	785,593
塙町	1,211,705
鮫川村	253,626
石川町	840,040
玉川村	1,113,001
平田村	1,363,075
浅川町	1,018,940
古殿町	1,080,113
三春町	1,069,516
小野町	1,162,424
広野町	276,613
檜葉町	0
富岡町	104,960
川内村	564,670
大熊町	29,193
双葉町	0
浪江町	662,426
葛尾村	361,683
新地町	782,789
飯舘村	0
合計	113,551,278

5. 配 分 編

(地域歳末たすけあい募金)

令和元年度地域歳末たすけあい募金 配分額表

(単位：円)

社協名	令和元年度配分額	令和2年度配分額 (地域福祉サービス事業費)	合 計
福島市	7,880,304	2,266,092	10,146,396
会津若松市	2,203,000	2,734,374	4,937,374
郡山市	3,706,432	2,527,358	6,233,790
いわき市	19,673,274	5,398,252	25,071,526
白河市	1,818,228	286,313	2,104,541
南相馬市	554,000	3,145,281	3,699,281
須賀川市	1,253,050	4,640,243	5,893,293
喜多方市	3,328,858	760,966	4,089,824
相馬市	1,090,000	2,975,058	4,065,058
二本松市	2,697,895	1,315,073	4,012,968
田村市	1,657,760	1,081,828	2,739,588
伊達市	704,901	3,220,993	3,925,894
本宮市	414,000	195,850	609,850
桑折町	2,287,990	45,667	2,333,657
国見町	1,573,000	34,100	1,607,100
川俣町	888,865	58,370	947,235
大玉村	720,000	217,647	937,647
鏡石町	80,000	984,960	1,064,960
天栄村	710,680	88,276	798,956
南会津町	0	2,452,000	2,452,000
下郷町	1,276,000	156,500	1,432,500
檜枝岐村	0	0	0
只見町	599,000	405,082	1,004,082
北塩原村	390,500	10,000	400,500
西会津町	557,918	1,413,497	1,971,415
磐梯町	643,000	516,879	1,159,879
猪苗代町	2,306,456	295,856	2,602,312
会津坂下町	290,140	158,566	448,706
湯川村	765,000	45,737	810,737
柳津町	588,136	35,564	623,700

(単位：円)

社協名	令和元年度配分額	令和2年度配分額 (地域福祉サービス事業費)	合 計
会津美里町	2,175,000	978,899	3,153,899
三島町	340,304	233,953	574,257
金山町	341,190	205,468	546,658
昭和村	191,600	81,400	273,000
西郷村	1,808,902	505,601	2,314,503
泉崎村	90,000	0	90,000
中島村	0	35,000	35,000
矢吹町	966,000	1,103,095	2,069,095
棚倉町	940,000	1,120,376	2,060,376
矢祭町	86,000	477,300	563,300
塙町	647,850	94,550	742,400
鮫川村	1,200	48,800	50,000
石川町	1,539,000	459,152	1,998,152
玉川村	702,500	10,000	712,500
平田村	600,000	116,494	716,494
浅川町	350,000	190,559	540,559
古殿町	245,305	270,319	515,624
三春町	855,000	536,602	1,391,602
小野町	813,946	14,472	828,418
広野町	410,957	145,886	556,843
檜葉町	0	53,288	53,288
富岡町	0	303,520	303,520
川内村	700,000	281,660	981,660
大熊町	0	52,490	52,490
双葉町	0	0	0
浪江町	0	123,302	123,302
葛尾村	0	124,025	124,025
新地町	974,500	210,001	1,184,501
飯舘村	0	716,984	716,984
合 計	75,437,641	45,959,578	121,397,219

令和元年度地域歳末たすけあい募金 配分金事業内訳一覧表<目的分類>

(単位：円)

社協名	助成総額		目的分類内訳									
			日常生活支援		社会参加・まちづくり支援		社会福祉施設支援		その他の地域福祉支援		災害対応・防災	
	件数	金額	件数	金額	件数	金額	件数	金額	件数	金額	件数	金額
福島市	11	10,146,396	3	2,944,020	6	4,660,716	2	2,541,660	0	0	0	0
会津若松市	7	4,937,374	1	150,000	3	3,147,374	0	0	3	1,640,000	0	0
郡山市	7	6,233,790	1	0	6	6,233,790	0	0	0	0	0	0
いわき市	10	25,071,526	5	11,707,333	4	12,088,417	1	1,275,776	0	0	0	0
白河市	5	2,104,541	0	0	0	0	0	0	5	2,104,541	0	0
南相馬市	11	3,699,281	0	0	10	3,548,281	0	0	1	151,000	0	0
須賀川市	10	5,893,293	4	1,566,000	5	4,327,293	0	0	1	0	0	0
喜多方市	21	4,089,824	16	2,973,772	3	337,282	0	0	2	778,770	0	0
相馬市	3	4,065,058	0	0	2	1,090,000	0	0	1	2,975,058	0	0
二本松市	20	4,012,968	8	2,107,699	6	1,442,325	0	0	2	102,944	4	360,000
田村市	4	2,739,588	2	630,408	1	1,081,828	0	0	1	1,027,352	0	0
伊達市	2	3,925,894	0	0	2	3,925,894	0	0	0	0	0	0
本宮市	4	609,850	0	0	2	254,000	1	160,000	1	195,850	0	0
桑折町	8	2,333,657	5	2,097,990	3	235,667	0	0	0	0	0	0
国見町	5	1,607,100	4	1,573,000	0	0	0	0	1	34,100	0	0
川俣町	7	947,235	6	937,235	0	0	1	10,000	0	0	0	0
大玉村	8	937,647	7	720,000	0	0	0	0	1	217,647	0	0
鏡石町	7	1,064,960	1	20,000	4	954,960	0	0	2	90,000	0	0
天栄村	6	798,956	4	452,664	0	0	0	0	0	0	2	346,292
南会津町	10	2,452,000	2	816,000	7	1,606,000	0	0	0	0	1	30,000
下郷町	5	1,432,500	3	683,000	2	749,500	0	0	0	0	0	0
檜枝岐村	0	0	0	0	0	0	0	0	0	0	0	0
只見町	7	1,004,082	4	549,000	1	405,082	0	0	2	50,000	0	0
北塩原村	4	400,500	1	149,500	0	0	1	130,000	2	121,000	0	0
西会津町	8	1,971,415	5	386,338	2	171,580	0	0	1	1,413,497	0	0
磐梯町	10	1,159,879	3	373,000	5	656,879	0	0	2	130,000	0	0
猪苗代町	9	2,602,312	7	2,276,456	1	30,000	0	0	1	295,856	0	0
会津坂下町	2	448,706	2	448,706	0	0	0	0	0	0	0	0
湯川村	6	810,737	5	765,000	1	45,737	0	0	0	0	0	0
柳津町	3	623,700	1	588,136	0	0	0	0	2	35,564	0	0
会津美里町	6	3,153,899	4	2,075,000	1	100,000	0	0	1	978,899	0	0
三島町	6	574,257	2	108,716	0	0	1	30,000	3	435,541	0	0
金山町	14	546,658	7	326,388	1	0	0	0	6	220,270	0	0
昭和村	2	273,000	1	191,600	1	81,400	0	0	0	0	0	0
西郷村	9	2,314,503	1	225,525	7	1,583,377	0	0	1	505,601	0	0
泉崎村	1	90,000	1	90,000	0	0	0	0	0	0	0	0
中島村	1	35,000	0	0	1	35,000	0	0	0	0	0	0
矢吹町	25	2,069,095	22	866,000	2	100,000	0	0	1	1,103,095	0	0
棚倉町	18	2,060,376	5	318,000	5	855,376	7	600,000	0	0	1	287,000
矢祭町	5	563,300	3	86,000	1	144,300	0	0	1	333,000	0	0
塙町	2	742,400	0	0	0	0	0	0	1	647,850	1	94,550
鮫川村	2	50,000	2	50,000	0	0	0	0	0	0	0	0
石川町	5	1,998,152	5	1,998,152	0	0	0	0	0	0	0	0
玉川村	3	712,500	1	252,400	1	450,100	0	0	0	0	1	10,000
平田村	6	716,494	4	176,494	2	540,000	0	0	0	0	0	0
浅川町	4	540,559	3	501,559	0	0	0	0	1	39,000	0	0
古殿町	4	515,624	2	247,505	1	177,800	0	0	1	90,319	0	0
三春町	3	1,391,602	2	855,000	1	536,602	0	0	0	0	0	0
小野町	2	828,418	2	828,418	0	0	0	0	0	0	0	0
広野町	4	556,843	3	410,957	1	145,886	0	0	0	0	0	0
檜葉町	1	53,288	0	0	0	0	0	0	1	53,288	0	0
富岡町	1	303,520	1	303,520	0	0	0	0	0	0	0	0
川内村	3	981,660	1	100,000	0	0	0	0	2	881,660	0	0
大熊町	1	52,490	1	52,490	0	0	0	0	0	0	0	0
双葉町	0	0	0	0	0	0	0	0	0	0	0	0
浪江町	1	123,302	1	123,302	0	0	0	0	0	0	0	0
葛尾村	1	124,025	0	0	0	0	0	0	1	124,025	0	0
新地町	7	1,184,501	6	974,501	0	0	1	210,000	0	0	0	0
飯舘村	1	716,984	0	0	0	0	0	0	1	716,984	0	0
合計	358	121,397,219	180	46,076,785	101	51,742,446	15	4,957,436	52	17,492,710	10	1,127,842

令和元年度地域歳末たすけあい募金 配分金事業内訳一覧表<対象者分類>

(単位：円)

社 協 名	助成総額		対 象 者 分 類 内 訳									
			高齢者		障害児・者		児童・青少年		課題を抱える人		その他	
	件数	金額	件数	金額	件数	金額	件数	金額	件数	金額	件数	金額
福島市	11	10,146,396	1	1,598,280	4	1,211,914	5	5,787,812	0	0	1	1,548,390
会津若松市	7	4,937,374	1	2,734,374	0	0	1	75,000	3	1,428,000	2	700,000
郡山市	7	6,233,790	3	1,648,000	0	0	1	16,000	0	0	3	4,569,790
いわき市	10	25,071,526	4	5,968,511	1	1,275,776	2	556,487	2	15,422,752	1	1,848,000
白河市	5	2,104,541	2	1,498,228	0	0	0	0	1	290,000	2	316,313
南相馬市	11	3,699,281	3	120,000	0	0	1	151,000	0	0	7	3,428,281
須賀川市	10	5,893,293	3	922,000	2	110,000	0	0	2	1,392,243	3	3,469,050
喜多方市	21	4,089,824	6	893,402	2	205,000	2	714,000	8	1,329,174	3	948,248
相馬市	3	4,065,058	0	0	0	0	0	0	0	0	3	4,065,058
二本松市	20	4,012,968	7	487,440	1	10,000	0	0	8	2,200,455	4	1,315,073
田村市	4	2,739,588	2	630,408	0	0	0	0	0	0	2	2,109,180
伊達市	2	3,925,894	1	704,901	0	0	0	0	0	0	1	3,220,993
本宮市	4	609,850	1	0	0	0	1	160,000	0	0	2	449,850
桑折町	8	2,333,657	3	1,872,990	1	150,000	3	190,667	1	120,000	0	0
国見町	5	1,607,100	1	725,000	1	375,000	1	308,000	1	165,000	1	34,100
川俣町	7	947,235	3	708,370	2	110,000	2	128,865	0	0	0	0
大玉村	8	937,647	4	280,000	1	180,000	1	210,000	1	50,000	1	217,647
鏡石町	7	1,064,960	1	15,000	1	60,000	2	90,960	0	0	3	899,000
天栄村	6	798,956	2	187,664	1	220,000	1	45,000	0	0	2	346,292
南会津町	10	2,452,000	4	1,184,000	0	0	2	414,000	0	0	4	854,000
下郷町	5	1,432,500	3	1,266,000	0	0	1	156,500	1	10,000	0	0
檜枝岐村	0	0	0	0	0	0	0	0	0	0	0	0
只見町	7	1,004,082	2	475,082	2	17,000	1	40,000	2	472,000	0	0
北塩原村	4	400,500	3	270,500	0	0	1	130,000	0	0	0	0
西会津町	8	1,971,415	3	281,338	1	65,000	1	40,000	1	20,000	2	1,565,077
磐梯町	10	1,159,879	3	116,879	1	30,000	1	240,000	1	253,000	4	520,000
猪苗代町	9	2,602,312	4	1,827,949	3	501,955	0	0	2	272,408	0	0
会津坂下町	2	448,706	2	448,706	0	0	0	0	0	0	0	0
湯川村	6	810,737	1	10,000	2	315,000	0	0	2	440,000	1	45,737
柳津町	3	623,700	1	588,136	0	0	0	0	0	0	2	35,564
会津美里町	6	3,153,899	1	600,000	2	235,000	1	470,000	1	870,000	1	978,899
三島町	6	574,257	1	88,716	1	6,386	0	0	1	20,000	3	459,155
金山町	14	546,658	9	419,038	0	0	1	5,620	1	75,000	3	47,000
昭和村	2	273,000	0	0	0	0	0	0	0	0	2	273,000
西郷村	9	2,314,503	4	865,525	2	464,037	1	471,340	1	8,000	1	505,601
泉崎村	1	90,000	1	90,000	0	0	0	0	0	0	0	0
中島村	1	35,000	0	0	0	0	0	0	0	0	1	35,000
矢吹町	25	2,069,095	0	0	19	376,000	1	85,000	4	505,000	1	1,103,095
棚倉町	18	2,060,376	7	767,000	5	268,000	4	491,000	1	20,000	1	514,376
矢祭町	5	563,300	1	30,000	0	0	1	26,000	1	30,000	2	477,300
塙町	2	742,400	0	0	0	0	0	0	1	647,850	1	94,550
鮫川村	2	50,000	2	50,000	0	0	0	0	0	0	0	0
石川町	5	1,998,152	1	682,000	0	0	2	471,000	2	845,152	0	0
玉川村	3	712,500	2	262,400	0	0	0	0	0	0	1	450,100
平田村	6	716,494	4	350,494	0	0	1	6,000	0	0	1	360,000
浅川町	4	540,559	4	540,559	0	0	0	0	0	0	0	0
古殿町	4	515,624	3	337,824	0	0	0	0	0	0	1	177,800
三春町	3	1,391,602	2	591,602	0	0	0	0	1	800,000	0	0
小野町	2	828,418	2	828,418	0	0	0	0	0	0	0	0
広野町	4	556,843	1	252,500	0	0	1	118,457	1	40,000	1	145,886
檜葉町	1	53,288	0	0	0	0	0	0	0	0	1	53,288
富岡町	1	303,520	1	303,520	0	0	0	0	0	0	0	0
川内村	3	981,660	2	881,660	0	0	0	0	1	100,000	0	0
大熊町	1	52,490	0	0	0	0	0	0	0	0	1	52,490
双葉町	0	0	0	0	0	0	0	0	0	0	0	0
浪江町	1	123,302	0	0	0	0	0	0	0	0	1	123,302
葛尾村	1	124,025	1	124,025	0	0	0	0	0	0	0	0
新地町	7	1,184,501	5	844,001	1	216,500	1	124,000	0	0	0	0
飯舘村	1	716,984	0	0	0	0	0	0	0	0	1	716,984
合 計	358	121,397,219	128	36,372,441	56	6,402,568	44	11,722,708	52	27,826,034	78	39,073,468

令和元年度地域歳末たすけあい募金 配分総括表 (確定値)

(単位：円)

対象者分類名	合計			日常生活支援			社会参加・まちづくり支援			社会福祉施設支援			その他の地域福祉支援			災害対応・防災		
	件数	金額	構成比	件数	金額	構成比	件数	金額	構成比	件数	金額	構成比	件数	金額	構成比	件数	金額	構成比
高齢者	128	36,372,440	30.0	82	19,500,990	16.1	22	12,844,716	10.6	5	410,000	0.3	17	3,319,734	2.7	2	297,000	0.2
高齢者全般	53	11,511,531	9.5	25	5,121,213	4.2	17	4,748,664	3.9	1	210,000	0.2	10	1,431,654	1.2	0	0	0.0
要介護高齢者	22	6,021,286	5.0	15	4,313,058	3.6	0	0	0.0	4	200,000	0.2	2	1,498,228	1.2	1	10,000	0.0
要支援高齢者	20	6,760,788	5.6	15	3,468,414	2.9	2	3,208,374	2.6	0	0	0.0	3	84,000	0.1	0	0	0.0
高齢者世帯	27	11,303,835	9.3	21	5,823,305	4.8	3	4,887,678	4.0	0	0	0.0	2	305,852	0.3	1	287,000	0.2
介護者・家族	6	775,000	0.6	6	775,000	0.6	0	0	0.0	0	0	0.0	0	0	0.0	0	0	0.0
障害児・者	56	6,402,568	5.3	33	2,684,455	2.2	16	1,961,221	1.6	4	1,740,506	1.4	3	16,386	0.0	0	0	0.0
障害児者全般	23	2,931,800	2.4	12	1,376,500	1.1	6	1,124,184	0.9	2	414,730	0.3	3	16,386	0.0	0	0	0.0
知的障害児者	25	2,464,367	2.0	17	521,554	0.4	6	617,037	0.5	2	1,325,776	1.1	0	0	0.0	0	0	0.0
身体障害児者	6	741,401	0.6	3	531,401	0.4	3	210,000	0.2	0	0	0.0	0	0	0.0	0	0	0.0
精神障害者	1	10,000	0.0	0	0	0.0	1	10,000	0.0	0	0	0.0	0	0	0.0	0	0	0.0
心身障害児者	1	255,000	0.2	1	255,000	0.2	0	0	0.0	0	0	0.0	0	0	0.0	0	0	0.0
介助者・家族	0	0	0.0	0	0	0.0	0	0	0.0	0	0	0.0	0	0	0.0	0	0	0.0
児童・青少年	44	11,722,708	9.7	21	4,329,062	3.6	14	4,345,096	3.6	5	2,776,930	2.3	4	271,620	0.2	0	0	0.0
乳幼児	9	3,117,997	2.6	0	0	0.0	3	425,447	0.4	4	2,646,930	2.2	2	45,620	0.0	0	0	0.0
児童	11	1,415,050	1.2	2	229,000	0.2	6	830,050	0.7	1	130,000	0.1	2	226,000	0.2	0	0	0.0
青少年	1	2,266,092	1.9	0	0	0.0	1	2,266,092	1.9	0	0	0.0	0	0	0.0	0	0	0.0
一人親家族	17	3,270,705	2.7	15	2,642,865	2.2	2	627,840	0.5	0	0	0.0	0	0	0.0	0	0	0.0
養護児童	4	1,488,740	1.2	3	1,338,740	1.1	1	150,000	0.1	0	0	0.0	0	0	0.0	0	0	0.0
遺児・交通遺児	0	0	0.0	0	0	0.0	0	0	0.0	0	0	0.0	0	0	0.0	0	0	0.0
家族	2	164,124	0.1	1	118,457	0.1	1	45,667	0.0	0	0	0.0	0	0	0.0	0	0	0.0
課題を抱える人	52	27,826,034	22.9	39	19,057,885	15.7	5	6,397,495	5.3	0	0	0.0	4	2,010,654	1.7	4	360,000	0.3
災害被災者	6	430,000	0.4	2	70,000	0.1	0	0	0.0	0	0	0.0	0	0	0.0	0	0	0.0
低所得者・要保護世帯	38	26,454,034	21.8	31	18,588,885	15.3	4	6,174,495	5.1	0	0	0.0	3	1,720,654	1.4	0	0	0.0
長期療養者	5	469,000	0.4	4	179,000	0.1	0	0	0.0	0	0	0.0	1	290,000	0.2	0	0	0.0
ボランティア	0	0	0.0	0	0	0.0	0	0	0.0	0	0	0.0	0	0	0.0	0	0	0.0
在住外国人	0	0	0.0	0	0	0.0	0	0	0.0	0	0	0.0	0	0	0.0	0	0	0.0
中国等帰国者	0	0	0.0	0	0	0.0	0	0	0.0	0	0	0.0	0	0	0.0	0	0	0.0
原爆被災者	0	0	0.0	0	0	0.0	0	0	0.0	0	0	0.0	0	0	0.0	0	0	0.0
更生保護関係者	0	0	0.0	0	0	0.0	0	0	0.0	0	0	0.0	0	0	0.0	0	0	0.0
ホームレス	0	0	0.0	0	0	0.0	0	0	0.0	0	0	0.0	0	0	0.0	0	0	0.0
犯罪被害者	0	0	0.0	0	0	0.0	0	0	0.0	0	0	0.0	0	0	0.0	0	0	0.0
不登校児	0	0	0.0	0	0	0.0	0	0	0.0	0	0	0.0	0	0	0.0	0	0	0.0
ひきこもりの人	1	100,000	0.1	1	100,000	0.1	0	0	0.0	0	0	0.0	0	0	0.0	0	0	0.0
DV被害者	0	0	0.0	0	0	0.0	0	0	0.0	0	0	0.0	0	0	0.0	0	0	0.0
その他	2	373,000	0.3	1	150,000	0.1	1	223,000	0.2	0	0	0.0	0	0	0.0	0	0	0.0
その他	78	39,073,469	32.2	5	504,392	0.4	44	26,193,918	21.6	1	30,000	0.0	24	11,874,317	9.8	4	470,842	0.4
住民全般	78	39,073,469	32.2	5	504,392	0.4	44	26,193,918	21.6	1	30,000	0.0	24	11,874,317	9.8	4	470,842	0.4
合計	358	121,397,219	100.0	180	46,076,784	38.0	101	51,742,446	42.6	15	4,957,436	4.1	52	17,492,711	14.4	10	1,127,842	0.9

<参考>

- 日常生活支援：地域住民の日常生活の支援を目的とした活動・事業（例：生活困窮者等に対する見舞金贈呈、介護者のための交流会、高齢者世帯へのおせち料理の配食、除雪サービス、歳末安全確認事業など）
- 社会参加・まちづくり支援：地域住民の社会参加やまちづくりの支援を目的とした活動・事業（例：子どもと高齢者による世代間交流事業、サロン活動、子どもの居場所支援事業など）
- 社会福祉施設支援：福祉施設の事業・活動の支援を目的とした活動・事業（例：児童養護施設の見舞金贈呈、障がい者小規模作業所等を行う歳末行事への配分など）
- その他の地域福祉支援：その他の地域福祉の推進を目的とした事業（例：ボランティアの育成や地域住民を対象とした広報誌の作成など）
- 災害対応・防災：災害への対応や日常の防災を目的とした活動・事業（例：防災に関する研修会の開催、災害等被災者に対する見舞金や生活用品等の贈呈など）

6. 配 分 編

(NHK歳末たすけあい募金)

NHK歳末たすけあい募金配分方針及び配分基準

NHK歳末たすけあい募金による配分は、原則として次の配分方針及び配分基準により行う。

I. 配分方針

「NHK歳末たすけあい実施要綱」の趣旨を踏まえ、地域における小規模な障がい者施設や地域保育所（認可外保育施設）等の整備、広域（A募金）配分では対応が難しい個別的な支援を目的とした事業に対して配分を行う。

II. 配分基準

1. 障がい者支援事業

<目的>

- ・障がい者の自立と社会参加を促進するため、障がい者小規模作業所又は障害者総合支援法に基づく地域活動支援センターが実施する、利用者の自立支援、就労支援、処遇改善等を目的とした事業に対して配分を行う。

<配分の対象者>

- ・障がい者小規模作業所又は障害者総合支援法に基づく地域活動支援センターとし、原則として既設の施設に係るものとする。

<配分内容>

- ・下記の①～③の事業とし、いずれか1事業に対して配分を行う。

① 建物の修繕

- ・配分額は上限15万円、総事業費の75%以内の配分とする。
- ・法人所有でない建物の場合は、軽微な修繕のみを配分対象とする。

② 車両整備

- ・法人格を持つ団体が運営する施設の場合は、希望する車両を配分することとし、配分額は上限200万円、登録諸経費を除いた車両本体価格（付属品・特別仕様等も含む）の75%以内の配分とする。
- ・法人格を持たない団体が運営する施設の場合は、登録の関係上、軽自動車を配分することとし、配分額は上限150万円、登録諸経費を除いた車両本体価格（付属品・特別仕様等も含む）の75%以内の配分とする。

③ 備品等の購入

- ・配分額は上限15万円、総事業費の75%以内の配分とする。

2. 子育て支援事業

<目的>

- ・地域における子育て活動を支援するため、地域保育所（認可外保育施設）又は児童福祉法に基づく地域型保育事業のうち小規模保育事業及び家庭的保育事業を行う保育所が実施する保育環境の整備・充実を目的とした備品等の購入に対して配分を行う。

<配分の対象者>

- ・地域保育所（認可外保育施設）又は児童福祉法に基づく地域型保育事業のうち小規模保育事業及び家庭的保育事業を行う保育所とし、原則として既設の施設に係るものとする。

<配分内容>

- ・配分額は上限15万円、総事業費の75%以内の配分とする。

3. 児童養護施設就職支援事業

<目的>

- ・児童養護施設から社会へ巣立って行く児童の就職を支援するため、単身生活に必要な生活必需品の購入に対して配分を行う。

<配分の対象者>

- ・県内の民間児童養護施設に入所する児童のうち、中学校又は高等学校の卒業後に就職する者

<配分内容>

- ・配分額は一人あたり5万円を上限とし、児童養護施設からの申請に基づき配分する。

4. ハンセン病療養所入所者支援事業

<目的>

- ・ハンセン病療養所に入所する福島県出身者に対し、共同募金運動のたすけあいの趣旨に基づき、支援金を配分する。

<配分の対象者>

- ・福島県出身者が入所する4ヵ所のハンセン病療養所
(東北新生園、多磨全生園、栗生楽泉園、松丘保養園)

<配分内容>

- ・配分額は一人あたり1万円とし、当該療養所からの申請に基づき配分する。

5. 災害見舞金配分事業

<目的>

- ・火災及び風水害等の自然災害の被災者に対し、共同募金運動のたすけあいの趣旨に基づき、災害見舞金を配分する。

<配分の対象者>

- ・火災及び風水害等の自然災害による被災者

<配分内容>

- ・配分額は住宅全焼・全壊等の場合は1万円、災害死亡の場合は1万円、半壊・半焼等の場合は5千円とし、市町村社会福祉協議会からの申請に基づき配分する。

Ⅲ. 運動推進に係る経費

NHK歳末たすけあい運動の推進に係る経費は以下のとおりとし、財源はNHK歳末たすけあい募金から充当するものとする。

1. 中央共同募金会経費
 - ・中央共同募金会から別途示された額とする。
2. 福島県共同募金会経費
 - ・運動の推進に係る必要最小限の経費とする。

Ⅳ. その他

- ・申請手続き等の詳細はⅡの1から5の配分ごとにそれぞれ定める申請要領に規定する。

令和元年度NHK歳末たすけあい募金による令和2年度配分総括表

(単位：円)

区分	件数	配分額	備考	
1	障がい者支援事業	3	1,310,000	◆小規模作業所又は地域活動支援センターの建物の修繕、車両整備、備品等の購入
2	子育て支援事業	5	520,000	◆地域保育所（認可外保育施設）又は地域型保育事業のうち小規模保育事業及び家庭的保育事業を行う保育所の備品等の購入
3	児童養護施設就職支援事業	8	1,850,000	◆県内の民間児童養護施設に入所する児童のうち、中学校又は高等学校の卒業後に就職する者の単身生活を支援するため、生活必需品の購入に対して配分 ・7施設 計29名×50,000円＝1,450,000円 ◆年度中途の対象者増に対応するための枠 ・1施設1名として8施設×50,000円＝400,000円
4	ハンセン病療養所入所者支援事業	4	170,000	◆福島県出身者が入所する4ヵ所の療養所に対して、1人あたり1万円の支援金を配分 ・東北新生園（宮城県）10名 100,000円 ・多磨全生園（東京都）1名 10,000円 ・栗生楽泉園（群馬県）5名 50,000円 ・松丘保養園（青森県）1名 10,000円
5	災害見舞金配分事業	205	2,000,000	◆当該市町村社会福祉協議会に対して配分 ・住宅災害（175件×10,000円） ・災害死亡（20件×10,000円） ・半壊・半焼（10件×5,000円）
6	経費	—	273,712	◆中央共同募金会経費 3.5% 82,512円 ◆福島県共同募金会経費 191,200円 ・NHK窓口受付業務従事者 186,991円（送金手数料660円を含む） ・通信運搬費 4,209円
合計		—	6,123,712	

※ 上記配分総額と令和元年度NHK歳末たすけあい募金実績額との差額1,865,000円は、NHK歳末たすけあい募金の繰越金を充当したことによる。

※注 （社福）…社会福祉法人、（一社）…一般社団法人、（公社）…公益社団法人
（NPO）…特定非営利活動法人・NPO法人

① 障がい者支援事業

《配分内訳》

(単位：円)

番号	所在地	法人名・施設名	事業費総額	配分申請額	配分額	使 途
1	郡山市	(NPO) すだち福祉会 げんき	1,547,830	1,080,000	1,080,000	送迎用軽自動車整備事業
2	郡山市	(NPO) ヒ°アステーション・シリウス ヒ°アステーション・シリウス	225,500	150,000	150,000	電気温水器整備事業
3	只見町	(社福) 南陽会 じねえんと	110,000	80,000	80,000	テレビ整備事業
合 計			1,883,330	1,310,000	1,310,000	

② 子育て支援事業

(単位：円)

番号	所在地	法人名・施設名	事業費総額	配分申請額	配分額	使 途
1	郡山市	あい・サポ文助保育園	327,800	150,000	150,000	ポータブル型除菌洗浄水生成器整備事業
2	郡山市	(社福) 郡山清和救護園 きらきらげんき保育園	202,279	150,000	150,000	備品整備事業 (絵本41冊、絵本立て2台、電子ヒ°アノ一式)
3	郡山市	菜の花保育園	83,190	60,000	60,000	備品整備事業 (小物入れワゴン、砂場セットカラーバケツ、すなっこオーシャン、タッチクリーンマット、防災かみしばい)
4	いわき市	西郷保育園	114,400	80,000	40,000	イグサ上敷き整備事業
5	田村市	実り保育園	166,265	120,000	120,000	備品整備事業 (AGおひるねベッド10枚セット、パーテーション連結ドア、パーテーション連結オープン棚)
合 計			893,934	560,000	520,000	

③ 児童養護施設就職支援事業

(単位：円)

番号	所在地	法人名・施設名	配分 予定者数	配分申請額	配分額	使 途
1	福島市	(社福) 青葉学園 青葉学園	11	550,000	550,000	令和2年度就職支援金(生活必需品の購入費)として
2	福島市	(社福) 福島愛育園 福島愛育園	7	350,000	350,000	令和2年度就職支援金(生活必需品の購入費)として
3	会津若松市	(社福) 会津児童園 会津児童園	1	50,000	50,000	令和2年度就職支援金(生活必需品の購入費)として
4	いわき市	(社福) 昌平養 いわき育英舎	2	100,000	100,000	令和2年度就職支援金(生活必需品の購入費)として
5	白河市	(社福) 白河学園 白河学園	1	50,000	50,000	令和2年度就職支援金(生活必需品の購入費)として
6	棚倉町	(社福) 堀川愛生園 堀川愛生園	4	200,000	200,000	令和2年度就職支援金(生活必需品の購入費)として
7	玉川村	(社福) ゆめみの里 森の風学園	3	150,000	150,000	令和2年度就職支援金(生活必需品の購入費)として
小 計 ①			29	1,450,000	1,450,000	

令和2年度中途の対象者増に対応するための枠 【1施設1名として8施設×50,000円】 小計②	400,000
--	---------

合計(①+②)	1,850,000
---------	-----------

④ ハンセン病療養所入所者支援事業

(単位：円)

番号	所在地	団体名	本 県 出身者数	配分申請額	配分額	使 途
1	宮城県	国立療養所 東北新生園	10	100,000	100,000	令和2年度入所者支援事業
2	東京都	国立療養所 多磨全生園	1	10,000	10,000	令和2年度入所者支援事業
3	群馬県	国立療養所 栗生楽泉園	5	50,000	50,000	令和2年度入所者支援事業
4	青森県	国立療養所 松丘保養園	1	10,000	10,000	令和2年度入所者支援事業
合 計			17	170,000	170,000	

7. その他

年度別共同募金実績及び民間資金利用状況

(単位:円)

回	年度	一般募金				歳末たすけあい募金			(公財)JKA補助金 【旧 日自振・日動振】	(公財)中央競馬馬主社会 福祉財団助成金	お年玉葉書 寄附金
		増減率	目標額	実績額	達成率	目標額	実績額	達成率			
1	昭和22	—	15,000,000	13,670,090	91.1%						
2	23	33.3	20,000,000	22,423,620	112.1%						
3	24	0.0	20,000,000	22,150,425	110.8%						
4	25	-25.0	15,000,000	15,325,621	102.2%					1,542,659	
5	26	33.3	20,000,000	16,988,518	84.9%		110,844			4,696,752	
6	27	20.0	24,000,000	20,574,795	85.7%		106,495			4,159,707	
7	28	0.0	24,000,000	20,302,056	84.6%		89,529			4,269,392	
8	29	-4.2	23,000,000	23,243,789	101.1%		416,533			9,550,513	
9	30	0.0	23,000,000	23,155,266	100.7%		1,244,858			4,600,000	
10	31	0.0	23,000,000	23,261,862	101.1%		1,610,839			4,602,000	
11	32	0.0	23,000,000	23,333,387	101.4%		4,223,051			20,000,000	
12	33	8.7	25,000,000	25,268,302	101.1%		5,693,404			4,311,000	
13	34	18.4	29,600,000	30,993,788	104.7%	7,361,000	8,917,587	121.1%		4,029,000	
14	35	2.3	30,280,000	31,928,645	105.4%	8,706,000	11,449,344	131.5%		4,166,000	
15	36	9.1	33,040,000	35,660,147	107.9%	10,280,000	12,842,707	124.9%		4,086,000	
16	37	1.7	33,600,000	37,206,984	110.7%	12,100,000	14,665,750	121.2%		4,131,000	
17	38	13.4	38,100,000	43,135,385	113.2%	12,553,000	15,969,698	127.2%		20,000,000	
18	39	2.4	39,000,000	49,050,294	125.8%	13,715,000	18,642,153	135.9%	12,470,000	3,900,000	
19	40	11.8	43,600,000	47,615,630	109.2%	16,400,000	21,759,587	132.7%	12,290,000	3,600,000	
20	41	12.8	49,200,000	54,638,183	111.1%	19,650,000	25,533,739	129.9%	30,390,000	3,100,000	
21	42	2.4	50,400,000	52,472,948	104.1%	20,400,000	25,910,084	127.0%	21,130,000	2,000,000	
22	43	1.2	51,000,000	57,202,365	112.2%	20,000,000	30,648,745	153.2%	27,150,000	1,900,000	
23	44	10.8	56,500,000	63,976,999	113.2%	22,000,000	35,836,197	162.9%	25,790,000	2,300,000	
24	45	1.4	57,300,000	66,431,015	115.9%	25,000,000	38,785,236	155.1%	32,780,000	2,400,000	
25	46	8.7	62,300,000	80,816,858	129.7%	27,000,000	44,911,116	166.3%	62,630,000	2,200,000	
26	47	2.4	63,800,000	74,832,133	117.3%	30,000,000	49,362,552	164.5%	166,490,000	2,200,000	
27	48	13.5	72,400,000	84,134,917	116.2%	33,000,000	64,859,983	196.5%	55,940,000	2,200,000	
28	49	8.8	78,800,000	115,108,852	146.1%	36,000,000	83,517,320	232.0%	146,350,000	2,200,000	
29	50	10.7	87,200,000	106,359,661	122.0%	60,000,000	96,121,118	160.2%	89,120,000	1,900,000	
30	51	14.1	99,500,000	122,165,356	122.8%	70,000,000	108,096,242	154.4%	121,440,000	21,200,000	
31	52	10.9	110,300,000	146,323,856	132.7%	80,000,000	122,904,022	153.6%	211,080,000	2,000,000	
32	53	8.8	120,000,000	190,512,416	158.8%	100,000,000	138,589,791	138.6%	315,380,000	3,300,000	
33	54	33.3	160,000,000	196,085,740	122.6%	110,000,000	145,878,904	132.6%	281,600,000	4,200,000	
34	55	7.5	172,000,000	207,490,658	120.6%	120,000,000	149,351,567	124.5%	290,610,000	4,200,000	
35	56	7.0	184,000,000	245,348,915	133.3%	130,000,000	160,685,724	123.6%	232,480,000	4,200,000	
36	57	8.7	200,000,000	279,563,569	139.8%	140,000,000	164,937,144	117.8%	177,360,000	4,200,000	
37	58	2.7	205,300,000	259,031,085	126.2%	140,000,000	175,516,652	125.4%	364,510,000	4,200,000	
38	59	4.9	215,400,000	274,389,859	127.4%	140,000,000	176,114,511	125.8%	181,190,000	4,200,000	
39	60	5.2	226,500,000	271,486,503	119.9%	140,000,000	177,952,360	127.1%	256,850,000	4,200,000	
40	61	4.0	235,500,000	281,376,414	119.5%	140,000,000	173,220,430	123.7%	243,430,000	4,200,000	

(単位:円)

回	年度	一般募金				歳末たすけあい募金				(公財)JKA補助金	(公財)中央競馬馬主社会	お年玉葉書 寄附金
		増減率	目標額	実績額	達成率	目標額	実績額	達成率	【旧 日自振・日動振】	福祉財団助成金		
41	62	4.7	246,460,000	264,761,072	107.4%	140,000,000	178,364,649	127.4%	399,590,000	86,500,000	4,200,000	
42	63	2.5	252,640,000	302,704,525	119.8%	150,000,000	184,780,014	123.2%	321,940,000	86,500,000	4,200,000	
43	平成元	1.0	255,250,000	324,655,252	127.2%	150,000,000	188,821,818	125.9%	568,980,000	86,500,000	4,200,000	
44	2	3.1	263,050,000	325,517,482	123.7%	170,000,000	195,933,803	115.3%	528,180,000	101,000,000	5,400,000	
45	3	3.3	271,823,000	322,241,236	118.5%	171,768,000	211,012,726	122.8%	843,140,000	150,000,000	5,480,000	
46	4	1.2	275,038,000	331,896,726	120.7%	182,115,000	214,372,527	117.7%	321,130,000	263,000,000	6,490,000	
47	5	2.5	281,981,000	338,111,214	119.9%	184,176,000	218,794,066	118.8%	719,470,000	299,000,000	6,960,000	
48	6	4.3	294,238,000	342,429,821	116.4%	187,184,000	222,638,113	118.9%	397,460,000	296,000,000	6,960,000	
49	7	2.5	301,550,000	352,490,514	116.9%	188,550,000	226,890,259	120.3%	120,660,000	194,000,000	7,120,000	
50	8	1.8	306,848,000	359,513,966	117.2%	190,221,000	228,885,152	120.3%	282,610,000	194,000,000	7,347,000	
51	9	1.4	311,296,000	359,038,627	115.3%	195,405,000	229,316,948	117.4%	418,960,000	194,000,000	0	
52	10	1.7	316,446,000	358,210,275	113.2%	196,680,000	228,223,260	116.0%	166,080,000	214,000,000	0	
53	11	0.9	319,295,900	356,960,346	111.8%	198,697,200	219,704,073	110.6%	34,500,000	180,000,000	0	
54	12	0.8	321,923,000	354,627,006	110.2%	187,592,000	204,070,124	108.8%	47,030,000	152,000,000	0	
55	13	0.4	323,264,000	353,435,904	109.3%	187,791,000	204,283,635	108.8%	35,770,000	141,260,000	0	
56	14	-0.7	320,867,000	348,836,510	108.7%	185,485,000	200,985,717	108.4%	6,610,000	87,000,000	0	
57	15	-0.6	319,020,000	343,621,049	107.7%	184,175,000	205,964,094	111.8%	9,081,000	80,000,000	0	
58	16	0.1	319,449,000	337,862,269	105.8%	181,970,000	188,442,731	103.6%	40,639,000	63,000,000	0	
59	17	-0.5	317,757,000	335,805,253	105.7%	179,291,000	184,728,826	103.0%	30,331,000	56,100,000	0	
60	18	-1.1	314,129,000	331,496,723	105.5%	170,919,000	176,179,628	103.1%	9,150,000	59,100,000	0	
61	19	0.7	316,171,000	329,418,862	104.2%	166,248,000	169,736,824	102.1%	11,475,000	68,500,000	0	
62	20	-0.6	314,374,000	325,412,252	103.5%	164,380,000	164,706,578	100.2%	14,400,000	65,900,000	0	
63	21	-0.1	313,954,000	317,711,339	101.2%	163,372,000	161,654,278	98.9%	20,000,000	46,200,000	0	
64	22	-0.9	311,051,000	314,996,210	101.3%	160,118,000	157,207,797	98.2%	0	27,280,000	0	
65	23	-14.7	265,402,000	268,438,971	101.1%	129,798,000	172,920,566	133.2%	0	20,730,000	0	
66	24	4.3	276,693,000	281,677,349	101.8%	136,009,000	132,020,563	99.3%	0	17,910,000	0	
67	25	1.7	281,431,000	289,101,514	102.7%	133,675,000	136,280,746	101.9%	0	19,910,000	0	
68	26	-0.4	280,261,000	292,935,089	104.5%	135,856,000	136,173,743	100.2%	0	20,350,000	0	
69	27	0.5	281,620,000	287,435,374	102.1%	135,702,000	136,082,221	100.3%	0	20,490,000	0	
70	28	-0.7	279,649,000	294,041,291	105.1%	135,896,000	134,805,909	99.2%	0	22,640,000	0	
71	29	1.2	283,075,000	286,288,305	101.1%	135,391,000	135,816,595	100.3%	0	23,930,000	0	
72	30	0.1	283,367,000	286,025,665	100.9%	133,150,000	142,394,366	106.9%	0	24,100,000	0	
73	令和元	-0.5	281,829,000	273,895,590	97.2%	130,421,000	125,655,931	96.3%	0	25,310,000	0	
合計	—	—	12,760,821,900	14,346,630,487	112.4%	7,126,200,200	8,324,324,096	116.8%	8,705,646,000	4,464,180,000	242,501,023	

※平成25年度以降の(公財)中央競馬馬主社会福祉財団助成金の実績に、(一社)福島馬主協会としての独自の福祉貢献事業助成金も含む。

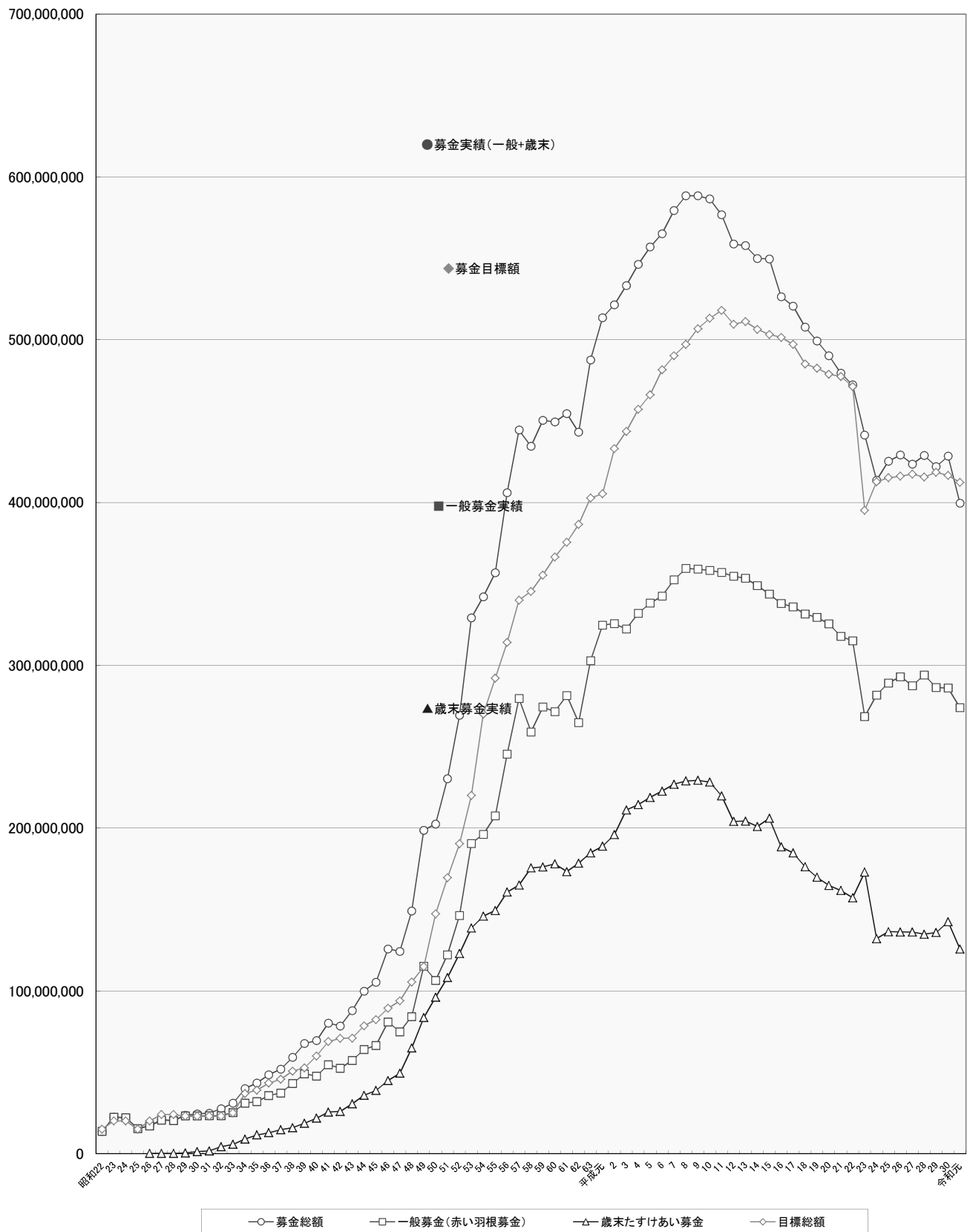
昭和22年度～令和元年度 一般募金・歳末たすけあい募金の

(単位：円、%)

年度	募金総額			一般募金 (赤い羽根募金)						歳末たすけあい募金		
	目標総額	実績総額	達成率	目標総額	実績総額	達成率	目標総額	実績総額	達成率	目標総額	実績総額	達成率
昭和22	15,000,000	13,670,090	91.1	15,000,000	13,670,090	91.1						
23	20,000,000	22,423,620	112.1	20,000,000	22,423,620	112.1						
24	20,000,000	22,150,425	110.8	20,000,000	22,150,425	110.8						
25	15,000,000	15,325,621	102.2	15,000,000	15,325,621	102.2						
26	20,000,000	17,099,362	85.5	20,000,000	16,988,518	84.9			110,844			
27	24,000,000	20,681,290	86.2	24,000,000	20,574,795	85.7			106,495			
28	24,000,000	20,391,585	85.0	24,000,000	20,302,056	84.6			89,529			
29	23,000,000	23,660,322	102.9	23,000,000	23,243,789	101.1			416,533			
30	23,000,000	24,400,124	106.1	23,000,000	23,155,266	100.7			1,244,858			
31	23,000,000	24,872,701	108.1	23,000,000	23,261,862	101.1			1,610,839			
32	23,000,000	27,556,438	119.8	23,000,000	23,333,387	101.4			4,223,051			
33	25,000,000	30,961,706	123.8	25,000,000	25,268,302	101.1			5,693,404			
34	36,961,000	39,911,375	108.0	29,600,000	30,993,788	104.7	7,361,000	8,917,587	121.1			
35	38,986,000	43,377,989	111.3	30,280,000	31,928,645	105.4	8,706,000	11,449,344	131.5			
36	43,320,000	48,502,854	112.0	33,040,000	35,660,147	107.9	10,280,000	12,842,707	124.9			
37	45,700,000	51,872,734	113.5	33,600,000	37,206,984	110.7	12,100,000	14,665,750	121.2			
38	50,653,000	59,105,083	116.7	38,100,000	43,135,385	113.2	12,553,000	15,969,698	127.2			
39	52,715,000	67,692,447	128.4	39,000,000	49,050,294	125.8	13,715,000	18,642,153	135.9			
40	60,000,000	69,375,217	115.6	43,600,000	47,615,630	109.2	16,400,000	21,759,587	132.7			
41	68,850,000	80,171,922	116.4	49,200,000	54,638,183	111.1	19,650,000	25,533,739	129.9			
42	70,800,000	78,383,032	110.7	50,400,000	52,472,948	104.1	20,400,000	25,910,084	127.0			
43	71,000,000	87,851,110	123.7	51,000,000	57,202,365	112.2	20,000,000	30,648,745	153.2			
44	78,500,000	99,813,196	127.2	56,500,000	63,976,999	113.2	22,000,000	35,836,197	162.9			
45	82,300,000	105,216,251	127.8	57,300,000	66,431,015	115.9	25,000,000	38,785,236	155.1			
46	89,300,000	125,727,974	140.8	62,300,000	80,816,858	129.7	27,000,000	44,911,116	166.3			
47	93,800,000	124,194,685	132.4	63,800,000	74,832,133	117.3	30,000,000	49,362,552	164.5			
48	105,400,000	148,994,900	141.4	72,400,000	84,134,917	116.2	33,000,000	64,859,983	196.5			
49	114,800,000	198,626,172	173.0	78,800,000	115,108,852	146.1	36,000,000	83,517,320	232.0			
50	147,200,000	202,480,779	137.6	87,200,000	106,359,661	122.0	60,000,000	96,121,118	160.2			
51	169,500,000	230,261,598	135.8	99,500,000	122,165,356	122.8	70,000,000	108,096,242	154.4			
52	190,300,000	269,227,878	141.5	110,300,000	146,323,856	132.7	80,000,000	122,904,022	153.6			
53	220,000,000	329,102,207	149.6	120,000,000	190,512,416	158.8	100,000,000	138,589,791	138.6			
54	270,000,000	341,964,644	126.7	160,000,000	196,085,740	122.6	110,000,000	145,878,904	132.6			
55	292,000,000	356,842,225	122.2	172,000,000	207,490,658	120.6	120,000,000	149,351,567	124.5			
56	314,000,000	406,034,639	129.3	184,000,000	245,348,915	133.3	130,000,000	160,685,724	123.6			
57	340,000,000	444,500,713	130.7	200,000,000	279,563,569	139.8	140,000,000	164,937,144	117.8			
58	345,300,000	434,547,737	125.8	205,300,000	259,031,085	126.2	140,000,000	175,516,652	125.4			
59	355,400,000	450,504,370	126.8	215,400,000	274,389,859	127.4	140,000,000	176,114,511	125.8			
60	366,500,000	449,438,863	122.6	226,500,000	271,486,503	119.9	140,000,000	177,952,360	127.1			
61	375,500,000	454,596,844	121.1	235,500,000	281,376,414	119.5	140,000,000	173,220,430	123.7			
62	386,460,000	443,125,721	114.7	246,460,000	264,761,072	107.4	140,000,000	178,364,649	127.4			
63	402,640,000	487,484,539	121.1	252,640,000	302,704,525	119.8	150,000,000	184,780,014	123.2			
平成元	405,250,000	513,477,070	126.7	255,250,000	324,655,252	127.2	150,000,000	188,821,818	125.9			
2	433,050,000	521,451,285	120.4	263,050,000	325,517,482	123.7	170,000,000	195,933,803	115.3			
3	443,591,000	533,253,962	120.2	271,823,000	322,241,236	118.5	171,768,000	211,012,726	122.8			
4	457,153,000	546,269,253	119.5	275,038,000	331,896,726	120.7	182,115,000	214,372,527	117.7			
5	466,157,000	556,905,280	119.5	281,981,000	338,111,214	119.9	184,176,000	218,794,066	118.8			
6	481,422,000	565,067,934	117.4	294,238,000	342,429,821	116.4	187,184,000	222,638,113	118.9			
7	490,100,000	579,380,773	118.2	301,550,000	352,490,514	116.9	188,550,000	226,890,259	120.3			
8	497,069,000	588,399,118	118.4	306,848,000	359,513,966	117.2	190,221,000	228,885,152	120.3			
9	506,701,000	588,355,575	116.1	311,296,000	359,038,627	115.3	195,405,000	229,316,948	117.4			
10	513,126,000	586,433,535	114.3	316,446,000	358,210,275	113.2	196,680,000	228,223,260	116.0			
11	517,993,100	576,664,419	111.3	319,295,900	356,960,346	111.8	198,697,200	219,704,073	110.6			
12	509,515,000	558,697,130	109.7	321,923,000	354,627,006	110.2	187,592,000	204,070,124	108.8			
13	511,055,000	557,719,539	109.1	323,264,000	353,435,904	109.3	187,791,000	204,283,635	108.8			
14	506,352,000	549,822,227	108.6	320,867,000	348,836,510	108.7	185,485,000	200,985,717	108.4			
15	503,195,000	549,585,143	109.2	319,020,000	343,621,049	107.7	184,175,000	205,964,094	111.8			
16	501,419,000	526,305,000	105.0	319,449,000	337,862,269	105.8	181,970,000	188,442,731	103.6			
17	497,048,000	520,534,079	104.7	317,757,000	335,805,253	105.7	179,291,000	184,728,826	103.0			
18	485,048,000	507,676,351	104.7	314,129,000	331,496,723	105.5	170,919,000	176,179,828	103.1			
19	482,419,000	499,155,686	103.5	316,171,000	329,418,862	104.2	166,248,000	169,736,824	102.1			
20	478,754,000	490,118,830	102.4	314,374,000	325,412,252	103.5	164,380,000	164,706,578	100.2			
21	477,326,000	479,365,617	100.4	313,954,000	317,711,339	101.2	163,372,000	161,654,278	98.9			
22	471,169,000	472,204,007	100.2	311,051,000	314,996,210	101.3	160,118,000	157,207,797	98.2			
23	395,200,000	441,359,537	111.7	265,402,000	268,438,971	101.1	129,798,000	172,920,566	133.2			
24	412,702,000	413,697,912	100.2	276,693,000	281,677,349	101.8	136,009,000	132,020,563	97.1			
25	415,106,000	425,382,260	102.5	281,431,000	289,101,514	102.7	133,675,000	136,280,746	101.9			
26	416,117,000	429,108,832	103.1	280,261,000	292,935,089	104.5	135,856,000	136,173,743	100.2			
27	417,322,000	423,517,595	101.5	281,620,000	287,435,374	102.1	135,702,000	136,082,221	100.3			
28	415,545,000	428,847,200	103.2	279,649,000	294,041,291	105.1	135,896,000	134,805,909	99.2			
29	418,466,000	422,104,900	100.9	283,075,000	286,288,305	101.1	135,391,000	135,816,595	100.3			
30	416,517,000	428,420,031	102.9	283,367,000	286,025,665	100.9	133,150,000	142,394,366	106.9			
令和元	412,250,000	399,551,521	96.9	281,829,000	273,895,590	97.2	130,421,000	125,655,931	96.3			
合計	19,887,022,100	22,670,954,583	114.0	12,760,821,900	14,346,630,487	112.4	7,126,200,200	8,324,324,096	116.8			

目標額と実績額の推移【福島県】

共同募金実績額・目標額の推移【福島県】



令和元年度共同募金運動報告書

発行：令和2年5月
発行者：社会福祉法人福島県共同募金会
〒960-8141
福島県福島市渡利字七社宮111番地
福島県総合社会福祉センター 2階
電話 024-522-0822
FAX 024-528-1234
印刷：陽光社印刷株式会社
〒960-0112
福島県福島市南矢野目字萩ノ目裏1-1
電話 024-553-4600
FAX 024-554-4420
