


平成 26 年度共同募金運動報告書

(平成 26 年度共同募金による平成 27 年度配分)

一般募金目標・実績・配分報告
地域歳末たすけあい募金目標・実績・配分報告
NHK 歳末たすけあい募金実績・配分報告
特定・指定寄附金取扱い状況



社会福祉
法人

福島県共同募金会

目 次

1. 目標編

平成 26 年度一般募金目標額（対前年度）	2
平成 26 年度地域歳末たすけあい募金目標額（対前年度）	4
過去 10 年間の目標額の推移	6

2. 実績編（一般募金）

平成 26 年度一般募金実績額（対目標額）	8
平成 26 年度一般募金実績額（対前年度）	10
平成 26 年度一般募金実績額（対世帯数）	12
平成 26 年度一般募金実績額（方法別内訳）	14
過去 10 年間の一般募金実績額の推移	16

3. 実績編（歳末たすけあい募金）

平成 26 年度地域歳末たすけあい募金実績額（対目標額）	18
平成 26 年度地域歳末たすけあい募金実績額（対前年度）	20
平成 26 年度地域歳末たすけあい募金実績額（対世帯数）	22
平成 26 年度地域歳末たすけあい募金実績額（方法別内訳）	24
平成 26 年度NHK歳末たすけあい募金実績額（対前年度）	26
過去 10 年間の歳末たすけあい募金実績額の推移	27

4. 配分編（一般募金）

共同募金配分方針及び配分基準	30
共同募金緊急配分金配分基準	33
平成 26 年度共同募金の平成 27 年度配分総括表	34

配分内訳	①福祉施設の整備	36
	②福祉団体の育成	38
	③地域福祉基盤整備	39
	④広域福祉の推進	39
	⑤小規模作業所又は地域活動支援センターの運営支援	40
	⑥障がい者自立生活センターへの配分	40
	⑩共同募金委員会事務費交付金	41
	⑬市町村社協活動推進事業	43

5. 配分編（地域歳末たすけあい募金）

平成26年度地域歳末たすけあい募金配分額表	46
平成26年度地域歳末たすけあい募金配分金事業内訳一覧表＜目的分類＞	48
平成26年度地域歳末たすけあい募金配分金事業内訳一覧表＜対象者分類＞	49
平成26年度地域歳末たすけあい募金配分総括表	50

6. 配分編（NHK歳末たすけあい募金）

NHK歳末たすけあい募金配分方針及び配分基準	52
平成26年度NHK歳末たすけあい募金の平成27年度配分総括表	53
配分内訳	
①障がい者支援事業	54
②地域保育所備品整備事業	55

7. その他

平成26年度特定・指定寄附金取扱い一覧	58
年度別共同募金実績及び民間資金利用状況	59

1. 目標編

平成26年度一般募金目標額（対前年度）

（単位：円）

共同募金 委員会	26年度			25年度			(1)-(2)
	A目標額	B目標額	計(1)	A目標額	B目標額	計(1)	
福島市	25,587,000	14,180,000	39,767,000	25,587,000	14,180,000	39,767,000	0
会津若松市	11,022,000	3,942,000	14,964,000	11,022,000	3,942,000	14,964,000	0
郡山市	29,632,000	12,749,000	42,381,000	29,632,000	12,803,000	42,435,000	-54,000
いわき市	30,034,000	26,135,000	56,169,000	30,034,000	26,135,000	56,169,000	0
白河市	5,450,000	1,700,000	7,150,000	5,450,000	1,700,000	7,150,000	0
南相馬市	3,000,000	3,000,000	6,000,000	2,109,000	3,813,000	5,922,000	78,000
須賀川市	6,384,000	2,516,000	8,900,000	6,384,000	2,396,000	8,780,000	120,000
喜多方市	4,268,000	4,355,000	8,623,000	4,268,000	4,432,000	8,700,000	-77,000
相馬市	3,102,000	2,446,000	5,548,000	3,102,000	2,286,000	5,388,000	160,000
二本松市	4,706,000	5,517,000	10,223,000	4,706,000	5,217,000	9,923,000	300,000
田村市	3,141,000	1,808,000	4,949,000	3,141,000	1,808,000	4,949,000	0
伊達市	5,254,000	4,803,000	10,057,000	5,254,000	6,631,000	11,885,000	-1,828,000
本宮市	2,454,000	3,876,000	6,330,000	2,454,000	3,876,000	6,330,000	0
桑折町	1,022,000	798,000	1,820,000	1,022,000	778,000	1,800,000	20,000
国見町	810,000	1,044,000	1,854,000	810,000	1,044,000	1,854,000	0
川俣町	1,272,000	628,000	1,900,000	1,272,000	588,000	1,860,000	40,000
大玉村	623,000	440,000	1,063,000	623,000	440,000	1,063,000	0
鏡石町	1,014,000	721,000	1,735,000	1,014,000	721,000	1,735,000	0
天栄村	460,000	390,000	850,000	460,000	390,000	850,000	0
南会津町	1,543,000	1,277,000	2,820,000	1,543,000	1,277,000	2,820,000	0
下郷町	521,000	800,000	1,321,000	521,000	800,000	1,321,000	0
檜枝岐村	57,000	43,000	100,000	57,000	47,000	104,000	-4,000
只見町	428,000	850,000	1,278,000	428,000	850,000	1,278,000	0
北塩原村	278,000	582,000	860,000	278,000	582,000	860,000	0
西会津町	633,000	1,230,000	1,863,000	633,000	1,230,000	1,863,000	0
磐梯町	298,000	371,000	669,000	298,000	371,000	669,000	0
猪苗代町	1,255,000	1,799,000	3,054,000	1,255,000	1,600,000	2,855,000	199,000
会津坂下町	1,368,000	1,932,000	3,300,000	1,368,000	1,932,000	3,300,000	0
湯川村	251,000	349,000	600,000	251,000	349,000	600,000	0
柳津町	312,000	508,000	820,000	312,000	518,000	830,000	-10,000

(単位：円)

共同募金 委員会	26年度			25年度			(1)-(2)
	A目標額	B目標額	計(1)	A目標額	B目標額	計(1)	
会津美里町	1,773,000	1,317,000	3,090,000	1,773,000	1,427,000	3,200,000	-110,000
三島町	172,000	252,000	424,000	172,000	252,000	424,000	0
金山町	227,000	323,000	550,000	227,000	323,000	550,000	0
昭和村	135,000	180,000	315,000	135,000	180,000	315,000	0
西郷村	1,605,000	1,045,000	2,650,000	1,605,000	1,045,000	2,650,000	0
泉崎村	509,000	741,000	1,250,000	509,000	741,000	1,250,000	0
中島村	371,000	903,000	1,274,000	371,000	903,000	1,274,000	0
矢吹町	1,485,000	1,315,000	2,800,000	1,485,000	1,315,000	2,800,000	0
棚倉町	1,197,000	867,000	2,064,000	1,197,000	867,000	2,064,000	0
矢祭町	501,000	564,000	1,065,000	501,000	564,000	1,065,000	0
塙町	794,000	906,000	1,700,000	794,000	861,000	1,655,000	45,000
鮫川村	303,000	322,000	625,000	303,000	322,000	625,000	0
石川町	1,411,000	1,111,000	2,522,000	1,411,000	1,167,000	2,578,000	-56,000
玉川村	540,000	1,310,000	1,850,000	540,000	1,310,000	1,850,000	0
平田村	530,000	1,290,000	1,820,000	530,000	1,290,000	1,820,000	0
浅川町	524,000	1,050,000	1,574,000	524,000	1,050,000	1,574,000	0
古殿町	466,000	1,101,000	1,567,000	466,000	1,092,000	1,558,000	9,000
三春町	1,439,000	1,061,000	2,500,000	1,439,000	1,061,000	2,500,000	0
小野町	908,000	792,000	1,700,000	908,000	792,000	1,700,000	0
広野町	0	0	0	0	0	0	0
檜葉町	0	0	0	0	0	0	0
富岡町	0	0	0	0	0	0	0
川内村	0	0	0	0	0	0	0
大熊町	0	0	0	0	0	0	0
双葉町	0	0	0	0	0	0	0
浪江町	0	0	0	0	0	0	0
葛尾村	0	0	0	0	0	0	0
新地町	639,000	674,000	1,313,000	639,000	676,000	1,315,000	-2,000
飯舘村	0	0	0	0	0	0	0
小計	161,708,000	117,913,000	279,621,000	160,817,000	119,974,000	280,791,000	-1,170,000
事務局	640,000	—	640,000	640,000	—	640,000	0
合計	162,348,000	117,913,000	280,261,000	161,457,000	119,974,000	281,431,000	-1,170,000

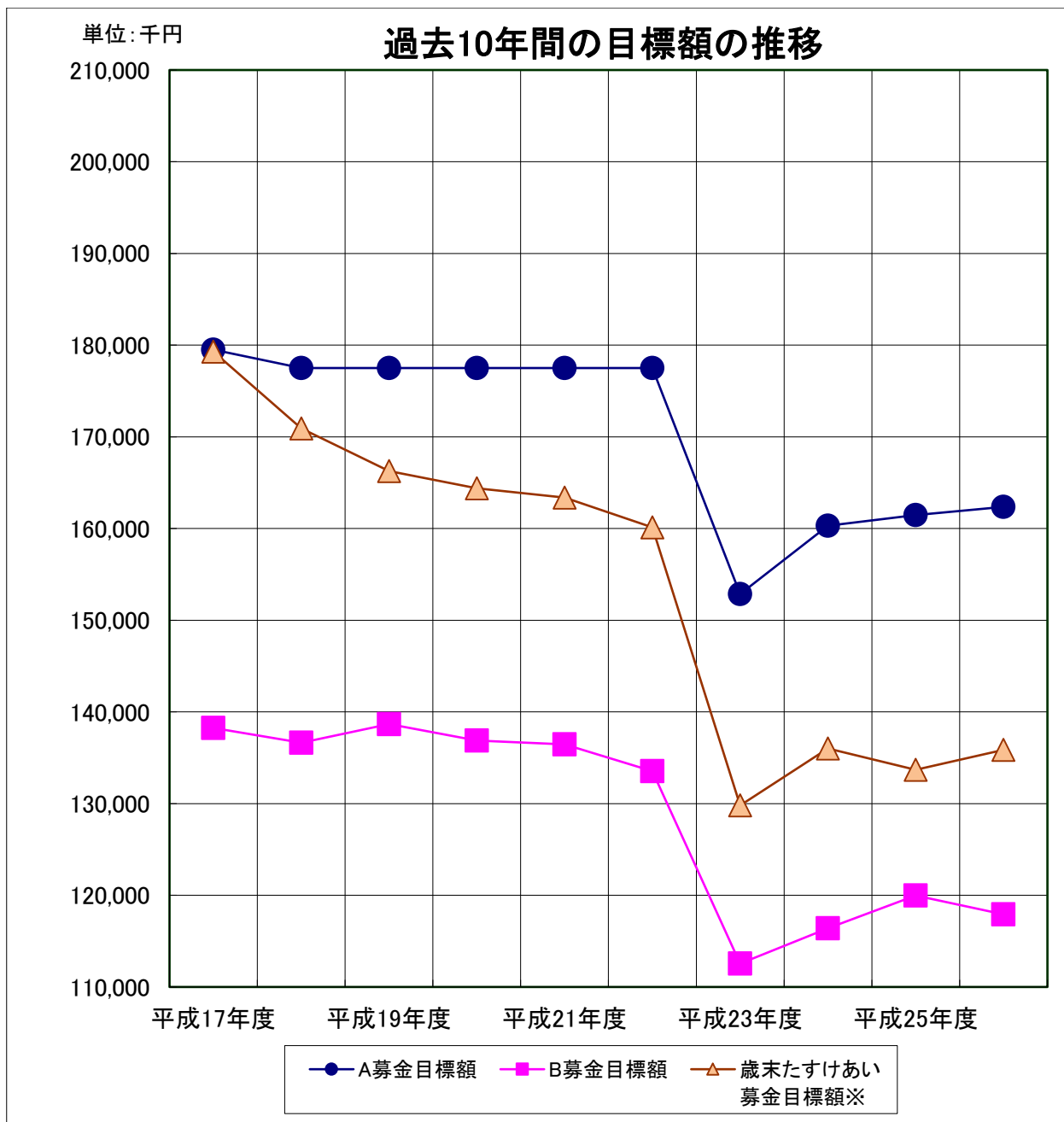
平成26年度地域歳末たすけあい募金目標額（対前年度）

（単位：円）

共同募金委員会	26年度(1)	25年度(2)	(1)-(2)
福島市	11,600,000	11,600,000	0
会津若松市	5,370,000	5,370,000	0
郡山市	10,000,000	10,000,000	0
いわき市	26,270,000	26,120,000	150,000
白河市	2,000,000	2,000,000	0
南相馬市	2,940,000	3,203,000	-263,000
須賀川市	6,495,000	6,396,000	99,000
喜多方市	5,053,000	5,099,000	-46,000
相馬市	3,900,000	3,900,000	0
二本松市	4,944,000	5,024,000	-80,000
田村市	2,980,000	2,980,000	0
伊達市	4,328,000	2,500,000	1,828,000
本宮市	500,000	500,000	0
桑折町	2,230,000	2,250,000	-20,000
国見町	1,659,000	1,678,000	-19,000
川俣町	970,000	950,000	20,000
大玉村	600,000	600,000	0
鏡石町	1,029,000	1,029,000	0
天栄村	750,000	750,000	0
南会津町	2,740,000	2,760,000	-20,000
下郷町	1,550,000	1,550,000	0
檜枝岐村	0	0	0
只見町	840,000	840,000	0
北塩原村	360,000	360,000	0
西会津町	2,200,000	2,200,000	0
磐梯町	700,000	700,000	0
猪苗代町	2,700,000	2,600,000	100,000
会津坂下町	500,000	500,000	0
湯川村	850,000	900,000	-50,000
柳津町	820,000	850,000	-30,000

(単位：円)

共同募金委員会	26年度(1)	25年度(2)	(1)-(2)
会津美里町	3,270,000	3,400,000	-130,000
三島町	532,000	532,000	0
金山町	680,000	680,000	0
昭和村	300,000	300,000	0
西郷村	2,300,000	2,300,000	0
泉崎村	100,000	100,000	0
中島村	30,000	0	30,000
矢吹町	2,000,000	2,000,000	0
棚倉町	2,500,000	2,500,000	0
矢祭町	625,000	625,000	0
埴町	763,000	745,000	18,000
鮫川村	50,000	50,000	0
石川町	1,947,000	2,364,000	-417,000
玉川村	840,000	840,000	0
平田村	610,000	610,000	0
浅川町	555,000	555,000	0
古殿町	500,000	500,000	0
三春町	1,350,000	1,350,000	0
小野町	580,000	580,000	0
広野町	50,000	10,000	40,000
檜葉町	30,000	10,000	20,000
富岡町	20,000	10,000	10,000
川内村	820,000	10,000	810,000
大熊町	100,000	100,000	0
双葉町	30,000	10,000	20,000
浪江町	50,000	50,000	0
葛尾村	60,000	10,000	50,000
新地町	1,091,000	1,060,000	31,000
飯舘村	195,000	165,000	30,000
合計	128,856,000	126,675,000	2,181,000



(単位:千円)

	平成17年度	平成18年度	平成19年度	平成20年度	平成21年度	平成22年度	平成23年度	平成24年度	平成25年度	平成26年度
A募金目標額	179,500	177,500	177,500	177,500	177,500	177,500	152,850	160,288	161,457	162,348
B募金目標額	138,257	136,629	138,671	136,874	136,454	133,551	112,552	116,405	119,974	117,913
歳末たすけあい募金目標額※	179,291	170,919	166,248	164,380	163,372	160,118	129,798	136,009	133,675	135,856

※「地域歳末たすけあい募金」目標額及び「NHK歳末たすけあい募金」目標額(7,000,000円)の合計額

2. 実 績 編

(一般募金)

平成26年度一般募金実績額（対目標額）

（単位：円）

共同募金 委員会	A募金（1）			B募金（2）			（1）+（2）		
	実績額	目標額	達成率	実績額	目標額	達成率	実績額	目標額	達成率
福島市	25,587,000	25,587,000	100.0%	14,658,653	14,180,000	103.4%	40,245,653	39,767,000	101.2%
会津若松市	11,022,000	11,022,000	100.0%	2,985,413	3,942,000	75.7%	14,007,413	14,964,000	93.6%
郡山市	29,632,000	29,632,000	100.0%	16,507,995	12,749,000	129.5%	46,139,995	42,381,000	108.9%
いわき市	30,034,000	30,034,000	100.0%	24,362,041	26,135,000	93.2%	54,396,041	56,169,000	96.8%
白河市	5,450,000	5,450,000	100.0%	1,927,622	1,700,000	113.4%	7,377,622	7,150,000	103.2%
南相馬市	3,000,000	3,000,000	100.0%	3,202,036	3,000,000	106.7%	6,202,036	6,000,000	103.4%
須賀川市	6,384,000	6,384,000	100.0%	2,799,084	2,516,000	111.3%	9,183,084	8,900,000	103.2%
喜多方市	4,268,000	4,268,000	100.0%	4,175,334	4,355,000	95.9%	8,443,334	8,623,000	97.9%
相馬市	3,102,000	3,102,000	100.0%	2,202,026	2,446,000	90.0%	5,304,026	5,548,000	95.6%
二本松市	4,706,000	4,706,000	100.0%	5,891,507	5,517,000	106.8%	10,597,507	10,223,000	103.7%
田村市	3,141,000	3,141,000	100.0%	2,529,148	1,808,000	139.9%	5,670,148	4,949,000	114.6%
伊達市	5,254,000	5,254,000	100.0%	4,966,306	4,803,000	103.4%	10,220,306	10,057,000	101.6%
本宮市	2,454,000	2,454,000	100.0%	3,464,184	3,876,000	89.4%	5,918,184	6,330,000	93.5%
桑折町	1,022,000	1,022,000	100.0%	850,291	798,000	106.6%	1,872,291	1,820,000	102.9%
国見町	810,000	810,000	100.0%	1,015,125	1,044,000	97.2%	1,825,125	1,854,000	98.4%
川俣町	1,272,000	1,272,000	100.0%	985,061	628,000	156.9%	2,257,061	1,900,000	118.8%
大玉村	623,000	623,000	100.0%	620,838	440,000	141.1%	1,243,838	1,063,000	117.0%
鏡石町	1,014,000	1,014,000	100.0%	734,509	721,000	101.9%	1,748,509	1,735,000	100.8%
天栄村	460,000	460,000	100.0%	478,916	390,000	122.8%	938,916	850,000	110.5%
南会津町	1,543,000	1,543,000	100.0%	1,237,067	1,277,000	96.9%	2,780,067	2,820,000	98.6%
下郷町	521,000	521,000	100.0%	868,263	800,000	108.5%	1,389,263	1,321,000	105.2%
檜枝岐村	57,000	57,000	100.0%	34,680	43,000	80.7%	91,680	100,000	91.7%
只見町	428,000	428,000	100.0%	850,649	850,000	100.1%	1,278,649	1,278,000	100.1%
北塩原村	278,000	278,000	100.0%	583,074	582,000	100.2%	861,074	860,000	100.1%
西会津町	633,000	633,000	100.0%	1,083,262	1,230,000	88.1%	1,716,262	1,863,000	92.1%
磐梯町	298,000	298,000	100.0%	522,933	371,000	141.0%	820,933	669,000	122.7%
猪苗代町	1,255,000	1,255,000	100.0%	1,806,822	1,799,000	100.4%	3,061,822	3,054,000	100.3%
会津坂下町	1,368,000	1,368,000	100.0%	749,109	1,932,000	38.8%	2,117,109	3,300,000	64.2%
湯川村	251,000	251,000	100.0%	353,179	349,000	101.2%	604,179	600,000	100.7%
柳津町	312,000	312,000	100.0%	488,424	508,000	96.1%	800,424	820,000	97.6%

(単位：円)

共同募金 委員会	A募金(1)			B募金(2)			(1)+(2)		
	実績額	目標額	達成率	実績額	目標額	達成率	実績額	目標額	達成率
会津美里町	1,773,000	1,773,000	100.0%	1,418,693	1,317,000	107.7%	3,191,693	3,090,000	103.3%
三島町	172,000	172,000	100.0%	281,049	252,000	111.5%	453,049	424,000	106.9%
金山町	227,000	227,000	100.0%	302,574	323,000	93.7%	529,574	550,000	96.3%
昭和村	135,000	135,000	100.0%	307,010	180,000	170.6%	442,010	315,000	140.3%
西郷村	1,605,000	1,605,000	100.0%	1,046,325	1,045,000	100.1%	2,651,325	2,650,000	100.1%
泉崎村	509,000	509,000	100.0%	785,330	741,000	106.0%	1,294,330	1,250,000	103.5%
中島村	371,000	371,000	100.0%	870,591	903,000	96.4%	1,241,591	1,274,000	97.5%
矢吹町	1,485,000	1,485,000	100.0%	1,322,600	1,315,000	100.6%	2,807,600	2,800,000	100.3%
棚倉町	1,197,000	1,197,000	100.0%	844,259	867,000	97.4%	2,041,259	2,064,000	98.9%
矢祭町	501,000	501,000	100.0%	821,840	564,000	145.7%	1,322,840	1,065,000	124.2%
塙町	794,000	794,000	100.0%	1,161,304	906,000	128.2%	1,955,304	1,700,000	115.0%
鮫川村	303,000	303,000	100.0%	353,552	322,000	109.8%	656,552	625,000	105.0%
石川町	1,411,000	1,411,000	100.0%	952,466	1,111,000	85.7%	2,363,466	2,522,000	93.7%
玉川村	540,000	540,000	100.0%	1,352,734	1,310,000	103.3%	1,892,734	1,850,000	102.3%
平田村	530,000	530,000	100.0%	1,412,492	1,290,000	109.5%	1,942,492	1,820,000	106.7%
浅川町	524,000	524,000	100.0%	1,055,688	1,050,000	100.5%	1,579,688	1,574,000	100.4%
古殿町	466,000	466,000	100.0%	1,083,702	1,101,000	98.4%	1,549,702	1,567,000	98.9%
三春町	1,439,000	1,439,000	100.0%	950,090	1,061,000	89.5%	2,389,090	2,500,000	95.6%
小野町	908,000	908,000	100.0%	1,548,230	792,000	195.5%	2,456,230	1,700,000	144.5%
広野町	0	0	—	0	0	—	0	0	—
檜葉町	0	0	—	0	0	—	0	0	—
富岡町	0	0	—	0	0	—	0	0	—
川内村	0	0	—	0	0	—	0	0	—
大熊町	0	0	—	0	0	—	0	0	—
双葉町	0	0	—	0	0	—	0	0	—
浪江町	0	0	—	0	0	—	0	0	—
葛尾村	0	0	—	0	0	—	0	0	—
新地町	639,000	639,000	100.0%	645,101	674,000	95.7%	1,284,101	1,313,000	97.8%
飯館村	0	0	—	0	0	—	0	0	—
小計	161,708,000	161,708,000	100.0%	121,449,181	117,913,000	103.0%	283,157,181	279,621,000	101.3%
事務局	9,777,908	640,000	1527.8%	—	—	—	9,777,908	640,000	1527.8%
合計	171,485,908	162,348,000	105.6%	121,449,181	117,913,000	103.0%	292,935,089	280,261,000	104.5%

平成26年度一般募金実績額（対前年度）

（単位：円）

共同募金委員会	26年度(1)	25年度(2)	(1)-(2)	増減率(%)
福島市	40,245,653	39,726,840	518,813	1.3
会津若松市	14,007,413	14,334,356	-326,943	-2.3
郡山市	46,139,995	46,072,197	67,798	0.1
いわき市	54,396,041	54,948,117	-552,076	-1.0
白河市	7,377,622	7,746,244	-368,622	-4.8
南相馬市	6,202,036	5,643,820	558,216	9.9
須賀川市	9,183,084	8,861,543	321,541	3.6
喜多方市	8,443,334	8,626,582	-183,248	-2.1
相馬市	5,304,026	5,454,335	-150,309	-2.8
二本松市	10,597,507	10,469,972	127,535	1.2
田村市	5,670,148	5,355,493	314,655	5.9
伊達市	10,220,306	12,337,875	-2,117,569	-17.2
本宮市	5,918,184	5,827,450	90,734	1.6
桑折町	1,872,291	1,820,589	51,702	2.8
国見町	1,825,125	1,826,282	-1,157	-0.1
川俣町	2,257,061	2,033,464	223,597	11.0
大玉村	1,243,838	1,194,879	48,959	4.1
鏡石町	1,748,509	1,753,453	-4,944	-0.3
天栄村	938,916	952,487	-13,571	-1.4
南会津町	2,780,067	2,842,283	-62,216	-2.2
下郷町	1,389,263	1,402,555	-13,292	-0.9
檜枝岐村	91,680	99,975	-8,295	-8.3
只見町	1,278,649	1,289,013	-10,364	-0.8
北塩原村	861,074	860,237	837	0.1
西会津町	1,716,262	1,762,890	-46,628	-2.6
磐梯町	820,933	847,193	-26,260	-3.1
猪苗代町	3,061,822	3,054,775	7,047	0.2
会津坂下町	2,117,109	2,265,533	-148,424	-6.6
湯川村	604,179	610,557	-6,378	-1.0
柳津町	800,424	801,435	-1,011	-0.1

(単位：円)

共同募金委員会	26年度(1)	25年度(2)	(1)-(2)	増減率(%)
会津美里町	3,191,693	3,098,937	92,756	3.0
三島町	453,049	457,156	-4,107	-0.9
金山町	529,574	546,857	-17,283	-3.2
昭和村	442,010	448,883	-6,873	-1.5
西郷村	2,651,325	2,665,531	-14,206	-0.5
泉崎村	1,294,330	1,262,236	32,094	2.5
中島村	1,241,591	1,343,696	-102,105	-7.6
矢吹町	2,807,600	2,788,430	19,170	0.7
棚倉町	2,041,259	2,008,198	33,061	1.6
矢祭町	1,322,840	1,295,224	27,616	2.1
塙町	1,955,304	2,063,302	-107,998	-5.2
鮫川村	656,552	660,911	-4,359	-0.7
石川町	2,363,466	2,522,270	-158,804	-6.3
玉川村	1,892,734	1,970,956	-78,222	-4.0
平田村	1,942,492	1,865,834	76,658	4.1
浅川町	1,579,688	1,632,626	-52,938	-3.2
古殿町	1,549,702	1,567,442	-17,740	-1.1
三春町	2,389,090	2,397,298	-8,208	-0.3
小野町	2,456,230	2,331,029	125,201	5.4
広野町	0	0	0	—
檜葉町	0	0	0	—
富岡町	0	0	0	—
川内村	0	0	0	—
大熊町	0	0	0	—
双葉町	0	0	0	—
浪江町	0	0	0	—
葛尾村	0	0	0	—
新地町	1,284,101	1,313,167	-29,066	-2.2
飯舘村	0	0	0	—
小計	283,157,181	285,062,407	-1,905,226	-0.7
事務局	9,777,908	4,039,107	5,738,801	142.1
合計	292,935,089	289,101,514	3,833,575	1.3

平成26年度一般募金実績額（対世帯数）

（単位：円）

共同募金委員会	実績額	世帯数 (H27.1.1現在)	一世帯あたりの 実績額
福島市	40,245,653	116,051	347
会津若松市	14,007,413	48,396	289
郡山市	46,139,995	135,416	341
いわき市	54,396,041	129,938	419
白河市	7,377,622	23,284	317
南相馬市	6,202,036	22,966	270
須賀川市	9,183,084	26,549	346
喜多方市	8,443,334	17,009	496
相馬市	5,304,026	13,474	394
二本松市	10,597,507	18,653	568
田村市	5,670,148	11,806	480
伊達市	10,220,306	21,115	484
本宮市	5,918,184	9,872	599
桑折町	1,872,291	4,097	457
国見町	1,825,125	3,247	562
川俣町	2,257,061	5,085	444
大玉村	1,243,838	2,402	518
鏡石町	1,748,509	4,245	412
天栄村	938,916	1,692	555
南会津町	2,780,067	6,431	432
下郷町	1,389,263	2,074	670
檜枝岐村	91,680	233	393
只見町	1,278,649	1,788	715
北塩原村	861,074	1,032	834
西会津町	1,716,262	2,526	679
磐梯町	820,933	1,115	736
猪苗代町	3,061,822	5,041	607
会津坂下町	2,117,109	5,447	389
湯川村	604,179	935	646
柳津町	800,424	1,223	654

(単位：円)

共同募金委員会	実績額	世帯数 (H27. 1. 1現在)	一世帯あたりの 実績額
会津美里町	3,191,693	6,646	480
三島町	453,049	713	635
金山町	529,574	1,005	527
昭和村	442,010	594	744
西郷村	2,651,325	7,183	369
泉崎村	1,294,330	2,035	636
中島村	1,241,591	1,519	817
矢吹町	2,807,600	6,077	462
棚倉町	2,041,259	4,760	429
矢祭町	1,322,840	1,934	684
塙町	1,955,304	3,093	632
鮫川村	656,552	1,098	598
石川町	2,363,466	5,437	435
玉川村	1,892,734	1,988	952
平田村	1,942,492	2,035	955
浅川町	1,579,688	2,073	762
古殿町	1,549,702	1,699	912
三春町	2,389,090	5,559	430
小野町	2,456,230	3,485	705
広野町	0	1,799	0
檜葉町	0	2,383	0
富岡町	0	5,456	0
川内村	0	978	0
大熊町	0	3,675	0
双葉町	0	2,154	0
浪江町	0	6,590	0
葛尾村	0	446	0
新地町	1,284,101	2,496	514
飯舘村	0	1,619	0
小計	283,157,181	729,671	388
事務局	9,777,908	—	—
合計	292,935,089	729,671	401

平成26年度一般募金実績額（方法別内訳）

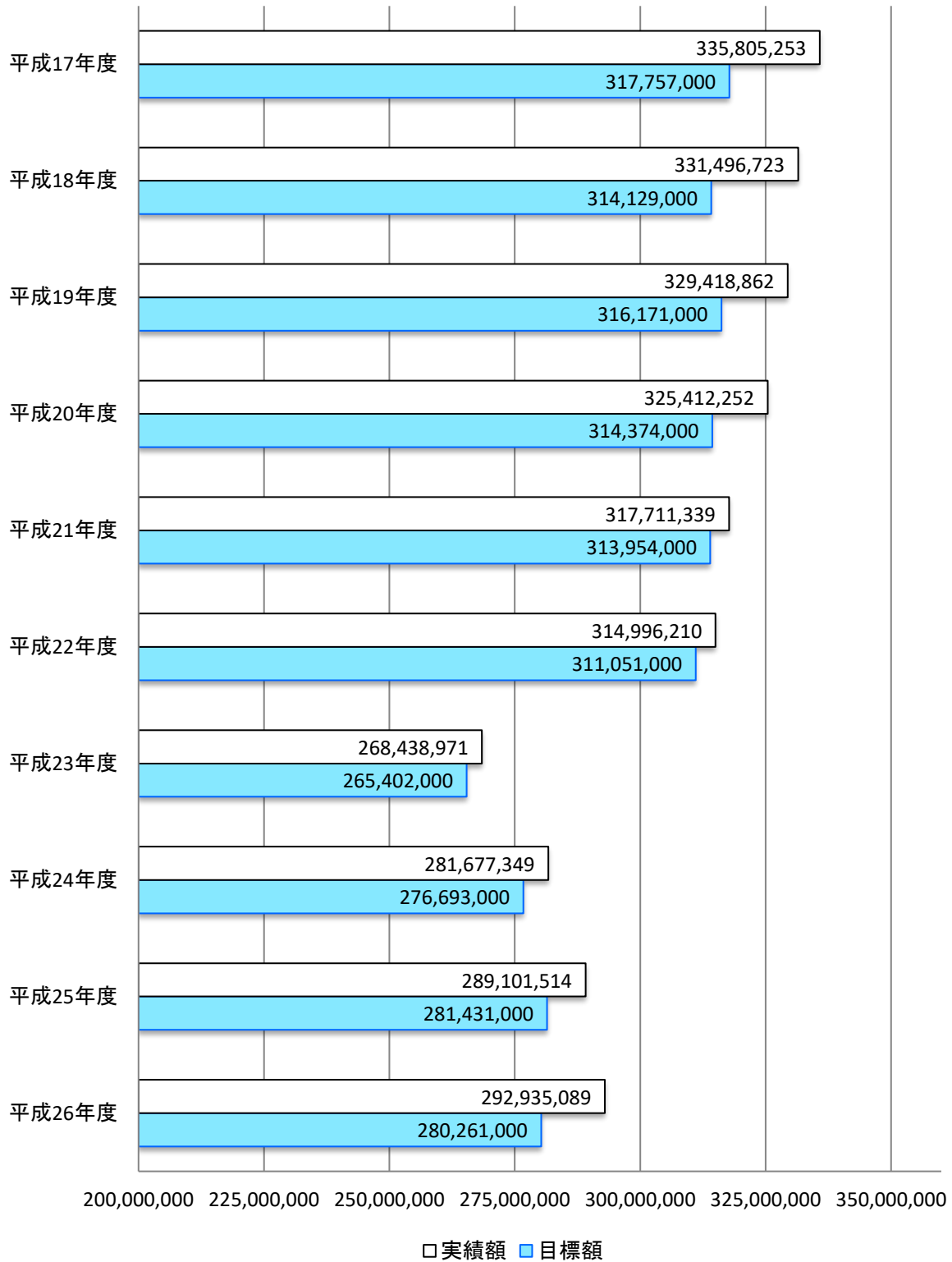
（単位：円）

共同募金 委員会	戸別募金	街頭募金	法人募金	学校募金	職域募金	イベント 募金	個人募金	その他の 募金	合 計
福 島 市	34,910,223	573,027	814,616	873,843	2,148,912	391,685	0	533,347	40,245,653
会津若松市	7,787,800	84,677	3,208,500	646,706	1,006,639	0	0	1,273,091	14,007,413
郡 山 市	37,403,476	712,793	3,734,385	1,823,562	2,196,753	14,560	0	254,466	46,139,995
いわき市	41,510,181	717,925	6,986,555	2,736,865	1,542,252	234,302	0	667,961	54,396,041
白 河 市	5,876,175	100,985	965,000	98,061	159,393	93,635	0	84,373	7,377,622
南相馬市	4,837,550	122,680	353,700	160,329	440,126	130,612	0	157,039	6,202,036
須賀川市	7,081,247	55,119	1,376,473	89,772	438,730	0	0	141,743	9,183,084
喜多方市	5,799,040	118,538	1,502,714	96,875	348,659	0	387,000	190,508	8,443,334
相 馬 市	3,892,610	0	300,000	349,055	732,000	0	0	30,361	5,304,026
二本松市	8,654,721	294,190	697,004	89,525	185,704	213,347	19,000	444,016	10,597,507
田 村 市	4,992,600	35,565	0	0	315,178	20,369	0	306,436	5,670,148
伊 達 市	9,688,738	41,700	98,000	7,378	372,296	0	0	12,194	10,220,306
本 宮 市	4,659,088	29,137	1,127,434	0	85,346	6,989	0	10,190	5,918,184
桑 折 町	1,820,400	0	0	0	0	36,841	0	15,050	1,872,291
国 見 町	1,798,200	0	0	0	25,422	0	0	1,503	1,825,125
川 俣 町	1,658,400	13,997	0	59,619	75,173	0	0	449,872	2,257,061
大 玉 村	1,169,400	38,267	0	0	36,105	0	0	66	1,243,838
鏡 石 町	1,590,050	0	15,000	0	114,678	0	0	28,781	1,748,509
天 栄 村	840,360	2,000	0	41,451	55,062	0	0	43	938,916
南会津町	2,681,800	0	0	81,966	12,100	0	0	4,201	2,780,067
下 郷 町	1,160,100	0	125,000	50,192	34,858	0	0	19,113	1,389,263
檜 枝 岐 村	91,680	0	0	0	0	0	0	0	91,680
只 見 町	1,278,649	0	0	0	0	0	0	0	1,278,649
北 塩 原 村	822,800	0	0	20,264	17,960	0	0	50	861,074
西会津町	1,358,400	0	300,000	24,727	32,704	0	0	431	1,716,262
磐 梯 町	534,500	0	138,000	22,160	108,236	0	0	18,037	820,933
猪苗代町	2,755,479	116,801	145,000	0	30,859	0	0	13,683	3,061,822
会津坂下町	2,045,080	13,953	0	0	58,076	0	0	0	2,117,109
湯 川 村	508,800	0	0	30,944	64,435	0	0	0	604,179
柳 津 町	594,000	0	0	0	69,693	134,510	0	2,221	800,424

(単位：円)

共同募金 委員会	戸別募金	街頭募金	法人募金	学校募金	職域募金	イベント 募金	個人募金	その他の 募金	合 計
会津美里町	3,162,500	0	0	0	29,193	0	0	0	3,191,693
三 島 町	414,200	0	0	0	28,087	0	0	10,762	453,049
金 山 町	489,000	10,371	0	18,269	0	0	0	11,934	529,574
昭 和 村	293,000	0	0	8,039	112,300	0	0	28,671	442,010
西 郷 村	2,295,500	43,943	0	42,070	216,766	0	0	53,046	2,651,325
泉 崎 村	1,231,917	0	0	7,262	55,151	0	0	0	1,294,330
中 島 村	1,080,000	0	0	44,006	8,871	100,800	0	7,914	1,241,591
矢 吹 町	2,780,100	0	0	0	27,500	0	0	0	2,807,600
棚 倉 町	1,764,200	0	10,000	30,926	36,628	178,073	0	21,432	2,041,259
矢 祭 町	1,062,200	41,677	140,000	25,483	52,100	0	0	1,380	1,322,840
塙 町	1,204,410	0	519,000	3,425	82,278	0	0	146,191	1,955,304
鮫 川 村	563,800	0	0	0	92,026	0	0	726	656,552
石 川 町	1,978,000	0	203,000	55,729	126,737	0	0	0	2,363,466
玉 川 村	1,268,400	0	535,000	0	86,302	0	0	3,032	1,892,734
平 田 村	1,183,000	6,323	625,000	79,047	48,792	0	0	330	1,942,492
浅 川 町	1,221,500	0	259,000	2,468	89,512	0	0	7,208	1,579,688
古 殿 町	1,099,702	0	450,000	0	0	0	0	0	1,549,702
三 春 町	2,362,230	0	1,732	0	22,644	0	0	2,484	2,389,090
小 野 町	1,225,600	0	864,000	91,071	171,350	44,134	0	60,075	2,456,230
広 野 町	0	0	0	0	0	0	0	0	0
檜 葉 町	0	0	0	0	0	0	0	0	0
富 岡 町	0	0	0	0	0	0	0	0	0
川 内 村	0	0	0	0	0	0	0	0	0
大 熊 町	0	0	0	0	0	0	0	0	0
双 葉 町	0	0	0	0	0	0	0	0	0
浪 江 町	0	0	0	0	0	0	0	0	0
葛 尾 村	0	0	0	0	0	0	0	0	0
新 地 町	1,179,900	6,694	0	47,770	49,677	0	0	60	1,284,101
飯 舘 村	0	0	0	0	0	0	0	0	0
小 計	227,660,706	3,180,362	25,494,113	7,758,859	12,043,263	1,599,857	406,000	5,014,021	283,157,181
事 務 局	0	0	4,648,414	51,831	1,060,400	0	3,911,720	105,543	9,777,908
合 計	227,660,706	3,180,362	30,142,527	7,810,690	13,103,663	1,599,857	4,317,720	5,119,564	292,935,089
構 成 比	77.7%	1.1%	10.3%	2.7%	4.5%	0.5%	1.5%	1.7%	100.0%

過去10年間の一般募金実績額の推移



3. 実 績 編

(歳末たすけあい募金)

平成26年度地域歳末たすけあい募金実績額（対目標額）

（単位：円）

共同募金委員会	実績額	目標額	達成率（％）
福島市	10,477,636	11,600,000	90.3
会津若松市	5,349,310	5,370,000	99.6
郡山市	7,302,228	10,000,000	73.0
いわき市	26,410,016	26,270,000	100.5
白河市	2,176,617	2,000,000	108.8
南相馬市	3,099,766	2,940,000	105.4
須賀川市	6,314,155	6,495,000	97.2
喜多方市	4,655,829	5,053,000	92.1
相馬市	4,022,732	3,900,000	103.1
二本松市	5,000,294	4,944,000	101.1
田村市	3,101,160	2,980,000	104.1
伊達市	4,437,324	4,328,000	102.5
本宮市	650,412	500,000	130.1
桑折町	2,268,000	2,230,000	101.7
国見町	1,646,717	1,659,000	99.3
川俣町	1,008,127	970,000	103.9
大玉村	942,248	600,000	157.0
鏡石町	1,085,859	1,029,000	105.5
天栄村	802,137	750,000	107.0
南会津町	2,707,188	2,740,000	98.8
下郷町	1,553,600	1,550,000	100.2
檜枝岐村	0	0	—
只見町	1,025,383	840,000	122.1
北塩原村	432,011	360,000	120.0
西会津町	2,102,641	2,200,000	95.6
磐梯町	1,122,549	700,000	160.4
猪苗代町	2,673,156	2,700,000	99.0
会津坂下町	437,436	500,000	87.5
湯川村	897,351	850,000	105.6
柳津町	787,298	820,000	96.0

(単位：円)

共同募金委員会	実績額	目標額	達成率 (%)
会津美里町	3,182,312	3,270,000	97.3
三島町	716,068	532,000	134.6
金山町	620,983	680,000	91.3
昭和村	288,500	300,000	96.2
西郷村	2,296,036	2,300,000	99.8
泉崎村	90,000	100,000	90.0
中島村	35,500	30,000	118.3
矢吹町	2,012,300	2,000,000	100.6
棚倉町	2,426,704	2,500,000	97.1
矢祭町	621,500	625,000	99.4
塙町	743,952	763,000	97.5
鮫川村	50,000	50,000	100.0
石川町	2,072,221	1,947,000	106.4
玉川村	833,438	840,000	99.2
平田村	750,549	610,000	123.0
浅川町	552,334	555,000	99.5
古殿町	531,293	500,000	106.3
三春町	1,403,524	1,350,000	104.0
小野町	856,608	580,000	147.7
広野町	187,904	50,000	375.8
檜葉町	116,647	30,000	388.8
富岡町	86,793	20,000	434.0
川内村	1,412,011	820,000	172.2
大熊町	102,459	100,000	102.5
双葉町	74,850	30,000	249.5
浪江町	142,165	50,000	284.3
葛尾村	60,300	60,000	100.5
新地町	1,090,551	1,091,000	100.0
飯舘村	896,704	195,000	459.8
合計	128,743,386	128,856,000	99.9

平成26年度地域歳末たすけあい募金実績額（対前年度）

（単位：円）

共同募金委員会	26年度(1)	25年度(2)	(1)-(2)	増減率(%)
福島市	10,477,636	10,234,222	243,414	2.4
会津若松市	5,349,310	5,434,858	-85,548	-1.6
郡山市	7,302,228	7,857,912	-555,684	-7.1
いわき市	26,410,016	26,265,964	144,052	0.5
白河市	2,176,617	2,275,621	-99,004	-4.4
南相馬市	3,099,766	2,940,586	159,180	5.4
須賀川市	6,314,155	6,362,233	-48,078	-0.8
喜多方市	4,655,829	5,055,771	-399,942	-7.9
相馬市	4,022,732	4,080,272	-57,540	-1.4
二本松市	5,000,294	4,957,836	42,458	0.9
田村市	3,101,160	3,247,519	-146,359	-4.5
伊達市	4,437,324	2,500,932	1,936,392	77.4
本宮市	650,412	706,559	-56,147	-7.9
桑折町	2,268,000	2,333,000	-65,000	-2.8
国見町	1,646,717	1,659,478	-12,761	-0.8
川俣町	1,008,127	1,240,614	-232,487	-18.7
大玉村	942,248	972,018	-29,770	-3.1
鏡石町	1,085,859	1,109,984	-24,125	-2.2
天栄村	802,137	819,387	-17,250	-2.1
南会津町	2,707,188	2,740,000	-32,812	-1.2
下郷町	1,553,600	1,570,400	-16,800	-1.1
檜枝岐村	0	0	0	-
只見町	1,025,383	1,063,848	-38,465	-3.6
北塩原村	432,011	472,511	-40,500	-8.6
西会津町	2,102,641	2,204,148	-101,507	-4.6
磐梯町	1,122,549	1,098,762	23,787	2.2
猪苗代町	2,673,156	2,688,926	-15,770	-0.6
会津坂下町	437,436	525,379	-87,943	-16.7
湯川村	897,351	912,256	-14,905	-1.6
柳津町	787,298	815,818	-28,520	-3.5

(単位：円)

共同募金委員会	26年度(1)	25年度(2)	(1)-(2)	増減率(%)
会津美里町	3,182,312	3,279,500	-97,188	-3.0
三島町	716,068	742,118	-26,050	-3.5
金山町	620,983	629,211	-8,228	-1.3
昭和村	288,500	298,750	-10,250	-3.4
西郷村	2,296,036	2,290,041	5,995	0.3
泉崎村	90,000	100,000	-10,000	-10.0
中島村	35,500	37,000	-1,500	-4.1
矢吹町	2,012,300	2,000,600	11,700	0.6
棚倉町	2,426,704	2,371,837	54,867	2.3
矢祭町	621,500	671,200	-49,700	-7.4
塙町	743,952	780,650	-36,698	-4.7
鮫川村	50,000	50,000	0	0.0
石川町	2,072,221	2,282,072	-209,851	-9.2
玉川村	833,438	843,997	-10,559	-1.3
平田村	750,549	743,813	6,736	0.9
浅川町	552,334	565,106	-12,772	-2.3
古殿町	531,293	545,643	-14,350	-2.6
三春町	1,403,524	1,384,093	19,431	1.4
小野町	856,608	904,787	-48,179	-5.3
広野町	187,904	175,236	12,668	7.2
檜葉町	116,647	73,435	43,212	58.8
富岡町	86,793	78,801	7,992	10.1
川内村	1,412,011	1,166,373	245,638	21.1
大熊町	102,459	285,282	-182,823	-64.1
双葉町	74,850	0	74,850	—
浪江町	142,165	60,640	81,525	134.4
葛尾村	60,300	121,863	-61,563	-50.5
新地町	1,090,551	1,091,538	-987	-0.1
飯舘村	896,704	568,593	328,111	57.7
合計	128,743,386	128,288,993	454,393	0.4

平成26年度地域歳末たすけあい募金実績額（対世帯数）

（単位：円）

共同募金委員会	実績額	世帯数 (H27.1.1現在)	一世帯あたりの 実績額
福島市	10,477,636	116,051	90
会津若松市	5,349,310	48,396	111
郡山市	7,302,228	135,416	54
いわき市	26,410,016	129,938	203
白河市	2,176,617	23,284	93
南相馬市	3,099,766	22,966	135
須賀川市	6,314,155	26,549	238
喜多方市	4,655,829	17,009	274
相馬市	4,022,732	13,474	299
二本松市	5,000,294	18,653	268
田村市	3,101,160	11,806	263
伊達市	4,437,324	21,115	210
本宮市	650,412	9,872	66
桑折町	2,268,000	4,097	554
国見町	1,646,717	3,247	507
川俣町	1,008,127	5,085	198
大玉村	942,248	2,402	392
鏡石町	1,085,859	4,245	256
天栄村	802,137	1,692	474
南会津町	2,707,188	6,431	421
下郷町	1,553,600	2,074	749
檜枝岐村	0	233	0
只見町	1,025,383	1,788	573
北塩原村	432,011	1,032	419
西会津町	2,102,641	2,526	832
磐梯町	1,122,549	1,115	1,007
猪苗代町	2,673,156	5,041	530
会津坂下町	437,436	5,447	80
湯川村	897,351	935	960
柳津町	787,298	1,223	644

(単位：円)

共同募金委員会	実績額	世帯数 (H27. 1. 1現在)	一世帯あたりの 実績額
会津美里町	3,182,312	6,646	479
三島町	716,068	713	1,004
金山町	620,983	1,005	618
昭和村	288,500	594	486
西郷村	2,296,036	7,183	320
泉崎村	90,000	2,035	44
中島村	35,500	1,519	23
矢吹町	2,012,300	6,077	331
棚倉町	2,426,704	4,760	510
矢祭町	621,500	1,934	321
塙町	743,952	3,093	241
鮫川村	50,000	1,098	46
石川町	2,072,221	5,437	381
玉川村	833,438	1,988	419
平田村	750,549	2,035	369
浅川町	552,334	2,073	266
古殿町	531,293	1,699	313
三春町	1,403,524	5,559	252
小野町	856,608	3,485	246
広野町	187,904	1,799	104
檜葉町	116,647	2,383	49
富岡町	86,793	5,456	16
川内村	1,412,011	978	1,444
大熊町	102,459	3,675	28
双葉町	74,850	2,154	35
浪江町	142,165	6,590	22
葛尾村	60,300	446	135
新地町	1,090,551	2,496	437
飯舘村	896,704	1,619	554
合計	128,743,386	729,671	176

平成26年度地域歳末たすけあい募金実績額（方法別内訳）

（単位：円）

共同募金 委員会	戸別募金	街頭募金	法人募金	学校募金	職域募金	イベント 募金	個人募金	その他の 募金	合 計
福 島 市	9,894,006	0	583,457	0	0	0	0	173	10,477,636
会津若松市	4,882,262	0	0	0	0	0	326,000	141,048	5,349,310
郡 山 市	3,854,220	117,369	60,000	528,798	1,883,579	0	0	858,262	7,302,228
い わ き 市	25,138,980	0	0	50,021	1,006,550	0	0	214,465	26,410,016
白 河 市	2,002,055	5,800	0	21,348	0	0	0	147,414	2,176,617
南 相 馬 市	2,941,150	0	0	0	48,720	48,970	0	60,926	3,099,766
須 賀 川 市	5,867,912	59,433	266,000	7,863	0	92,917	0	20,030	6,314,155
喜 多 方 市	3,454,312	8,559	903,800	6,728	584	0	197,000	84,846	4,655,829
相 馬 市	3,862,940	0	0	0	0	0	0	159,792	4,022,732
二 本 松 市	2,048,269	0	389,946	166,890	620,982	0	235,659	1,538,548	5,000,294
田 村 市	2,020,700	3,803	320,000	259,969	55,148	0	35,340	406,200	3,101,160
伊 達 市	3,831,206	0	55,000	182,593	118,177	0	0	250,348	4,437,324
本 宮 市	650,412	0	0	0	0	0	0	0	650,412
桑 折 町	1,821,200	0	272,000	20,000	64,818	31,000	0	58,982	2,268,000
国 見 町	1,646,700	0	0	0	0	0	0	17	1,646,717
川 俣 町	829,200	54,077	0	0	0	0	0	124,850	1,008,127
大 玉 村	790,400	0	0	0	129,700	0	22,128	20	942,248
鏡 石 町	1,011,850	0	0	5,435	28,500	0	0	40,074	1,085,859
天 栄 村	696,167	6,000	0	45,321	54,642	0	0	7	802,137
南 会 津 町	2,681,300	0	10,127	15,761	0	0	0	0	2,707,188
下 郷 町	1,553,600	0	0	0	0	0	0	0	1,553,600
檜 枝 岐 村	0	0	0	0	0	0	0	0	0
只 見 町	1,025,383	0	0	0	0	0	0	0	1,025,383
北 塩 原 村	432,000	0	0	0	0	0	0	11	432,011
西 会 津 町	1,194,400	0	0	0	671,918	0	236,323	0	2,102,641
磐 梯 町	538,500	0	0	3,872	455,655	0	0	124,522	1,122,549
猪 苗 代 町	2,643,136	0	30,000	0	0	0	0	20	2,673,156
会 津 坂 下 町	0	0	374,887	7,449	0	0	5,100	50,000	437,436
湯 川 村	519,355	0	0	0	297,859	80,137	0	0	897,351
柳 津 町	593,000	0	0	0	194,298	0	0	0	787,298

(単位：円)

共同募金 委員会	戸別募金	街頭募金	法人募金	学校募金	職域募金	イベント 募金	個人募金	その他の 募金	合 計
会津美里町	3,146,715	0	0	0	0	0	0	35,597	3,182,312
三島町	688,500	0	0	0	0	0	0	27,568	716,068
金山町	482,800	0	95,000	0	7,000	0	23,306	12,877	620,983
昭和村	288,500	0	0	0	0	0	0	0	288,500
西郷村	2,296,000	0	0	0	0	0	0	36	2,296,036
泉崎村	90,000	0	0	0	0	0	0	0	90,000
中島村	35,500	0	0	0	0	0	0	0	35,500
矢吹町	2,012,300	0	0	0	0	0	0	0	2,012,300
棚倉町	1,410,000	0	55,000	24,742	935,962	0	0	1,000	2,426,704
矢祭町	591,500	0	0	0	0	30,000	0	0	621,500
埴町	739,550	0	0	0	0	0	0	4,402	743,952
鮫川村	50,000	0	0	0	0	0	0	0	50,000
石川町	1,472,970	0	327,488	66,228	195,535	0	0	10,000	2,072,221
玉川村	787,000	0	0	6,422	40,000	0	0	16	833,438
平田村	507,000	0	20,000	0	222,536	0	0	1,013	750,549
浅川町	523,800	0	10,000	8,530	0	10,000	0	4	552,334
古殿町	471,293	0	0	0	0	0	0	60,000	531,293
三春町	1,291,200	0	61,857	27,171	0	0	23,270	26	1,403,524
小野町	0	54,863	250,000	22,420	219,375	0	0	309,950	856,608
広野町	0	0	0	17,087	64,515	27,071	10,130	69,101	187,904
檜葉町	0	0	0	0	34,500	80,207	1,940	0	116,647
富岡町	0	0	0	0	85,823	0	970	0	86,793
川内村	891,532	0	450,000	0	44,298	0	0	26,181	1,412,011
大熊町	0	0	0	0	4,414	21,567	10,000	66,478	102,459
双葉町	0	0	0	0	0	0	19,000	55,850	74,850
浪江町	0	0	20,204	0	73,220	0	7,417	41,324	142,165
葛尾村	0	0	0	0	25,780	0	14,384	20,136	60,300
新地町	1,070,500	0	0	0	0	0	0	20,051	1,090,551
飯舘村	269,775	0	252,000	66,226	270,002	12,906	4,031	21,764	896,704
合 計	107,541,050	309,904	4,806,766	1,560,874	7,854,090	434,775	1,171,998	5,063,929	128,743,386
構成比	83.5%	0.2%	3.7%	1.2%	6.1%	0.3%	0.9%	3.9%	100.0%

平成26年度NHK歳末たすけあい募金実績額（対前年度）

（単位：円）


取扱い窓口	平成25年度		平成26年度		
	件数	金額	件数	金額	備 考
N H K 窓 口	125	1,336,844	111	1,421,639	・福島放送局 55件 618,538円 ・郡山支局 36件 503,903円 ・いわき支局 20件 299,198円
NHK年間窓口	0	0	0	0	
東 邦 銀 行 （地方銀行）	18	175,461	17	141,109	県内各本支店扱い個人寄付分
農林中央金庫 （農協及び関連団体）	15	393,908	17	360,805	県信連各団体職域募金、 各農協窓口受付の個人寄付等
福島県信用漁業 協同組合連合会	0	0	0	0	
福島県共同募金会 事務局	104	336,474	109	332,970	県庁・医大・附属病院職域募金、 福祉センター職域募金、利息等
（小 計）	262	2,242,687	254	2,256,523	
中央共同募金会	440	5,749,066	442	5,173,834	郵 便 局 411件 4,842,836円 都市信託ネット銀行 5件 79,698円 信用金庫 8件 30,464円 第二地銀 10件 157,002円 信用組合 3件 17,000円 労働金庫 2件 37,962円 中央共募窓口 3件 8,872円
合 計	702	7,991,753	696	7,430,357	

※ 平成26年度目標額 7,000,000円

※ 対目標額比 106.1% 430,357円の増

※ 対前年度比 92.9% 561,396円の減

過去10年間の歳末たすけあい募金実績額の推移



※歳末たすけあい募金 … 地域歳末たすけあい募金とNHK歳末たすけあい募金の合計額

4. 配 分 編

(一般募金)

共同募金配分方針及び配分基準

共同募金による配分は、社会福祉法人福島県共同募金会「共同募金配分規程」によるほか、原則として次の配分方針及び基準により行う。

I. 配分方針

誰もが住み慣れた地域で安心・安全に生活することができるよう、地域の実情に応じて行われる多彩な民間の福祉活動を支援するため、福祉施設（事業所）、福祉団体、社会福祉協議会及びボランティア等を対象とした配分を行う。

また、中央共同募金会において設定された全国共通助成テーマ「地域から孤立をなくそう～みんなが社会の一員として包み支え合うしくみづくり～」を推進するため、社会福祉協議会をはじめとした関係機関との連携を強化しながら、その趣旨に沿った事業に対する配分を行うとともに、平時からの防災・減災を目的とした取り組みを更に推進するための重点配分を行う。

なお、介護保険報酬該当事業及び介護保険適用と判断される事業に対しては、配分を行わない。

II. 配分基準

1. 広域配分

(1) 福祉施設（事業所）の整備

- ・配分対象は「共同募金配分規程」第2条に定める施設（事業所）が実施する下記の事業とする。

① 建物の増改築又は修繕

- ・配分額は上限300万円、総事業費の75%以内の配分とする。
- ・法人所有でない建物の場合は、修繕のみを配分対象とする。

② 車両整備

- ・配分額は上限300万円、登録諸経費を除いた車両本体価格（付属品・特別仕様等も含む）の75%以内の配分とする。

③ 備品等の購入

- ・配分額は上限300万円、総事業費の75%以内の配分とする。

④ 地域交流事業又は防災・減災等の事業【重点配分】

- ・地域に開かれた施設（事業所）を目指して実施するような地域交流事業、又は非常災害等に対応するための防災・減災を目的とした事業など、施設が独自に取り組む先駆的・開拓的な事業に対して配分を行う。
- ・同一内容の事業に対する配分は3年間までとする。
- ・配分額は上限100万円、総事業費の90%以内の配分とする。

(2) 福祉団体の育成

- ・ 配分対象は県域を活動範囲とする団体に限る。
- ・ 団体の活動がより活発に展開されるような事業などに対して配分することとし、事務機器整備にかかる申請は配分順位を後位とする。
- ・ 同一内容の事業に対する配分は3年間までとする。
- ・ 配分額は上限30万円、総事業費の75%以内の配分とする。

(3) 広域福祉の推進

- ・ 協議のうえ「福島県社会福祉協議会活動推進計画」の具現化に向けた項目に対して重点的に配分を行う。

(4) 地域福祉基盤整備

- ・ 市町村社会福祉協議会の活動を推進するため、下記の事業に対して配分を行う。

① 車両の購入

- ・ 150万円を上限に希望する車両を配分することとし、登録諸経費は配分対象から除く。

② 備品等の購入

- ・ 配分額は上限100万円、総事業費の75%以内の配分とする。

③ 安全・安心なまちづくり支援事業【重点配分】

- ・ 防災・減災を目的とした各種事業、又は関係備品の購入事業に対して配分を行う。
- ・ 配分額は上限100万円、総事業費の90%以内の配分とする。

④ 地域から孤立をなくす活動の支援【全国共通助成テーマ】

- ・ 全国共通助成テーマに基づいて実施される、地域から孤立をなくすことを目的とした各種事業に対して配分を行う。
- ・ 配分額は上限100万円、総事業費の90%以内の配分とする。

(5) 小規模作業所又は地域活動支援センターの運営支援

- ・ 小規模作業所又は障害者自立支援法に基づく地域活動支援センターを運営するものに経常費（運営費）を配分する。
- ・ 利用者10人未満には20万円、利用者10人以上には25万円を配分する。
- ・ 10回を超えて経常費の配分を受けることはできない（※小規模作業所から移行した地域活動支援センターへの経常費配分は、小規模作業所として経常費配分を受けた回数と通算する）。

(6) 障がい者自立生活センターへの配分

- ・備品購入又は新規事業の立ち上げ、修繕などに対して配分を行う。
- ・配分額は上限50万円、総事業費の80%以内の配分とする。

(7) 住民参加の福祉社会づくり

- ・地域の安心・安全な暮らしを住民とともに作る活動を更に強力に支援するため、住民が自発的・組織的に行う創造性豊かな社会貢献活動や地域における子育て支援活動など、柔軟かつ多様な福祉活動を行っている団体・グループを育成することを目的として配分を行う。
- ・配分額は上限50万円とする。

(8) 緊急配分金

配分予算の範囲内で会長が定める額を配分する。

2. 市町村社会福祉協議会への配分

市町村社会福祉協議会から事前に報告された「共同募金地域・地域歳末助成計画」に基づく事業に対して配分することとし、配分額はB募金の全額及び目標額(A+B)超過分、地域歳末たすけあい募金の全額とする。

ただし、事業内容の変更等に伴い配分金に残金が生じた場合は、本会への返還を求め、A募金(全県的な配分)として取り扱う。

3. 災害等準備金による配分

社会福祉法第118条第1項の規定により積立てた準備金は、厚生労働省令(社会福祉法施行規則)第37条第3項により、積立てて3年が経過した準備金は、県内の社会福祉を目的とする事業を営む者に配分しなければならないと規定されている。

このため、大きな災害などが無く、配分されずに3年を経過した準備金については、取り崩して通常の配分に充てることとする。

4. 共同募金委員会への事務費交付金

共同募金委員会の事務費交付金は、A募金実績額の12%、又は5万円のいずれか多い方の額を配分することとする。

共同募金緊急配分金配分基準

1. 配分金は、予算の範囲内で非常災害その他緊急の事態に機動的に対処するため、この基準の定めるところにより申請に基づいて配分する。
2. 配分の範囲および内容は次のとおりとする。
 - ア. 非常災害により、民間社会福祉施設又は団体の被害が甚大で、事業の運営に重大な支障が生じた場合の応急処置又は復旧費の一部
 - イ. 上記以外の緊急事態の発生で、事業の運営に重大な支障が生じた場合の応急処置の一部
 - ウ. その他本会理事会が必要と認めた事業経費
3. 配分を受けようとするときは、災害等緊急事態の現状、必要とする理由、必要とする金額を明記した受配申請書に現状を示す写真を添付して当該の共同募金委員会を通じて本会に提出するものとする。
4. 本会は、受配申請書受理後、必要に応じ現地調査を行う。
5. 配分の決定は、会長が決裁し、申請者に通知するとともに理事会に報告する。
6. 配分金の交付、事業の実施、事業完了報告、監査等は、本会配分規程に示す手続きで行う。

附 則

この規程は、平成8年4月1日から施行する。

附 則

この規程は、平成22年8月20日から施行する。

平成26年度共同募金の平成27年度配分総括表

1. 募金総額（収入）

（単位：円）

区 分	平成26年度募金	備 考
A募金（県域配分用募金）	171,533,716	◆ 市町村共同募金委員会及び県共募事務局実績額 171,485,908円 ◆ 利 子 47,808円
	12,988,899	◆ 平成26年度配分金戻し入れ
B募金（市町村域配分用募金）	121,449,181	◆ 市町村共同募金委員会による募金
合 計	305,971,796	

2. 配分総額（支出）

区 分	平成27年度配分			摘 要
	臨時費	経常費	計	
① 福祉施設の整備	72,770,000	0	72,770,000	◆ 社会福祉法人 23ヵ所 ◆ 障害者総合支援法に基づく事業を実施するNPO法人等 20ヵ所
② 福祉団体の育成	4,090,000	0	4,090,000	◆ 県域で活動する福祉団体 18ヵ所
③ 地域福祉基盤整備	8,900,000	0	8,900,000	◆ 市町村社会福祉協議会 7ヵ所
④ 広域福祉の推進	13,500,000	0	13,500,000	◆ 福島県社会福祉協議会
⑤ 小規模作業所又は地域活動支援センターの運営支援	0	2,700,000	2,700,000	◆ 経常費 11ヵ所分
⑥ 障がい者自立生活センターへの配分	500,000	0	500,000	◆ 障がい者自立生活センター 1ヵ所
⑦ 住民参加の福祉社会づくり事業	3,000,000	0	3,000,000	◆ 住民主体の活動を対象とする配分（一般公募）
⑧ 緊急配分金	4,913,615	0	4,913,615	◆ 非常災害その他の緊急の事態に対応する配分
⑨ 災害等準備金	12,000,000	0	12,000,000	◆ 平成26年度内に積立て
小 計 (1)	119,673,615	2,700,000	122,373,615	
⑩ 共同募金委員会事務費交付金	0	19,897,000	19,897,000	◆ 市町村共同募金委員会 19,597,000円 ◆ 郡共同募金委員会 300,000円
⑪ 中央共同募金会負担金	0	2,252,000	2,252,000	◆ 平成26年度の負担金
⑫ 県共募事業費・事務費	0	40,000,000	40,000,000	◆ 平成26年度の共同募金推進活動費
小 計 (2)	0	62,149,000	62,149,000	
⑬ 市町村社協活動推進事業	121,449,181	0	121,449,181	◆ 13市46町村社協の地域福祉活動・在宅福祉サービス事業費（B募金）
小 計 (3)	121,449,181	0	121,449,181	
合 計 (1)+(2)+(3)	241,122,796	64,849,000	305,971,796	

※注 （社福）…社会福祉法人、（一社）…一般社団法人、（一財）…一般財団法人
（公社）…公益社団法人、（公財）…公益財団法人、（NPO）…特定非営利活動法人・NPO法人
（認定NPO）…認定特定非営利活動法人、（更）…更生保護法人

《配分内訳》

① 福祉施設の整備

(単位：円)

番号	所在地	法人名・施設名	事業費総額	配分申請額	配分額	使 途
----	-----	---------	-------	-------	-----	-----

<養護老人ホーム>

1	郡山市	(社福) 郡山清和救護園 希望ヶ丘ホーム	5,172,120	3,000,000	3,000,000	廊下改修事業
小 計			5,172,120	3,000,000	3,000,000	

<軽費老人ホーム(ケアハウス)>

2	福島市	(社福) とやの福祉会 ケアハウス吾妻園	3,980,000	2,980,000	2,980,000	非常用ディーゼル発電機整備事業
3	福島市	(社福) とやの福祉会 ケアハウス一風館	847,800	760,000	760,000	非常階段手すり設置事業
4	福島市	(社福) 創世福祉事業団 エデンの園	6,480,000	3,000,000	3,000,000	ボイラーの改修事業
小 計			11,307,800	6,740,000	6,740,000	

<母子生活支援施設>

5	福島市	(社福) 福島敬香会 福島敬香ハイム	2,484,000	1,860,000	1,860,000	南側建物外壁塗装工事
小 計			2,484,000	1,860,000	1,860,000	

<保育所>

6	福島市	(社福) 北信福祉会 あづま保育園	2,011,400	1,500,000	1,500,000	砂場整備及び中庭日除けの設置事業
7	会津若松市	(社福) 南町保育会 南町保育園	1,728,000	1,290,000	1,290,000	保育園駐車場の舗装工事
8	郡山市	(社福) 千葉福祉会 八山田保育園	3,326,400	2,490,000	2,490,000	中庭日除け設置事業
9	いわき市	(社福) 敬和会 東田保育園	2,602,800	1,950,000	1,950,000	園舎屋上手すり設置事業
10	いわき市	(社福) 清和会 船尾保育園	1,279,636	950,000	950,000	倉庫整備事業
11	喜多方市	(社福) 啓和会 塩川のびやか保育園	5,073,840	3,000,000	3,000,000	園庭用大型遊具整備事業
小 計			16,022,076	11,180,000	11,180,000	

<児童センター>

12	福島市	(社福) 福島福祉施設協会 福島市野田児童センター	1,540,080	1,150,000	1,150,000	トイレ整備事業
小 計			1,540,080	1,150,000	1,150,000	

<児童養護施設>

13	福島市	(社福) 福島愛育園 福島愛育園	2,473,200	1,850,000	1,850,000	三段棟積み屋根瓦修繕事業
小 計			2,473,200	1,850,000	1,850,000	

<障害児通所支援施設>

14	西郷村	(社福) 甲子の里福祉会 すてっぷ	3,015,316	2,090,000	2,090,000	利用者送迎用車両整備事業
小 計			3,015,316	2,090,000	2,090,000	

<障がい福祉サービス事業所(施設系)>

15	福島市	(認定NPO) えんじょいらいふ福祉会 アートさをり	991,332	740,000	740,000	備品(織機、折りたたみ式椅子、パソコン)整備事業
16	福島市	(社福) しのぶ福祉会 あづま授産所	2,151,285	1,520,000	1,520,000	車両整備事業

(単位：円)

番号	所在地	法人名・施設名	事業費総額	配分申請額	配分額	使 途
17	福 島 市	(NPO) つくしの里福祉会 つくしの里	1,486,207	1,020,000	1,020,000	営業・配達・送迎用車両整備事業
18	福 島 市	(NPO) 福島市聴覚障害者福祉会 なのはなの家	86,378	60,000	60,000	菓子運搬用備品の整備事業
19	福 島 市	(NPO) 虹色の樹 空翔・にじいろ工房	3,672,000	2,750,000	2,750,000	施設の修繕・改修事業
20	福 島 市	(NPO) BFCふくしま ゆ〜もあ〜と	1,170,084	870,000	870,000	外溝フェンス取替え及び誘導灯電源設備工事
21	福 島 市	(一社) シャローム福祉会 ベーシック憩	496,685	370,000	370,000	新規授産製品開発のための備品(釜、電動工具、デジカメ等)整備事業
22	福 島 市	(NPO) ふくしまウォームネット 杜の花	1,190,592	890,000	890,000	パソコン周辺機器及び耕運機の整備事業
23	福 島 市	(NPO) 福島・伊達精神障害福祉会 ワークショップろんど	253,800	190,000	190,000	ラベルプリンターの整備事業
24	会津若松市	(NPO) あいの里 こつとん	3,059,000	2,000,000	2,000,000	利用者送迎用車両整備事業
25	郡 山 市	(社福) ほっと福祉記念会 からふる+	5,173,200	3,000,000	3,000,000	からふる+富久山物件改築事業
26	郡 山 市	(社福) にんじん舎の会 共働作業所になん舎	1,598,400	1,190,000	1,190,000	バイオガスプラント発電による蓄電池型電源システム整備事業
27	郡 山 市	(NPO) パワーネットプラス ぶらすあい	1,054,800	790,000	790,000	エアコン整備事業(4台)
28	郡 山 市	(NPO) みんなのまーち ゆめのまーち	2,630,000	1,850,000	1,850,000	送迎・運搬用車両整備事業
29	郡 山 市	(NPO) あいえるの会 わーくIL	4,917,033	3,000,000	3,000,000	利用者送迎用車両整備事業
30	いわき市	(社福) エル・ファロ 自由空間	457,380	410,000	410,000	物資備蓄用物置の整備事業
31	いわき市	(NPO) ワークハウスいわき ワークハウスいわき	1,350,000	920,000	920,000	授産製品運搬用車両整備事業
32	南相馬市	(NPO) さぼーとセンターびあ デイさぼーとびーなっつ	3,050,000	2,090,000	2,090,000	利用者送迎用車両整備事業
33	南相馬市	(NPO) はらまちひばり はらまちひばりワークセンター	226,800	170,000	170,000	農耕用ミニ耕運機整備事業
34	二本松市	(社福) あだち福祉会 にこにこふれあいセンター	2,837,047	2,000,000	2,000,000	利用者送迎用車両整備事業
35	伊 達 市	(社福) あぶくま福祉会 だての郷	17,993,880	3,000,000	3,000,000	作業棟改築整備事業
36	南会津町	(NPO) あたご あたご共同作業所	3,600,000	2,570,000	2,570,000	木質ペレット燃料販売及び施設外就労用車両の整備事業
37	会津美里町	(NPO) ピーターバンネットワーク 共働作業所ピーターバン	2,538,000	1,900,000	1,900,000	作業環境改善のための敷地舗装工事
38	西 郷 村	(NPO) ほっとアクト あるく	362,880	320,000	320,000	非常用電源の整備事業
39	三 春 町	(NPO) 桜こまち 桜工房	3,753,985	2,640,000	2,640,000	利用者送迎用車両整備事業
40	小 野 町	(NPO) ほっと プラスこまち	2,376,734	1,780,000	1,780,000	新設事業所(作業室・食堂)用の備品整備事業
小 計			68,477,502	38,040,000	38,040,000	

<障がい者支援施設>

41	福 島 市	(社福) けやきの村 静心園	7,981,200	3,000,000	3,000,000	ナースコール設備更新事業
42	郡 山 市	(社福) 南東北福祉事業団 南東北さくら館	3,909,610	2,860,000	2,860,000	利用者送迎用車両整備事業
小 計			11,890,810	5,860,000	5,860,000	

<障がい福祉サービス事業所(グループホーム)>

43	いわき市	(社福) 育成会 ライフサポートセンターゆう・ゆう	1,252,800	1,000,000	1,000,000	屋外階段設置工事事業
小 計			1,252,800	1,000,000	1,000,000	

①福祉施設の整備 合計			123,635,704	72,770,000	72,770,000	
-------------	--	--	-------------	------------	------------	--

② 福祉団体の育成

(単位：円)

番号	団体名	事業費総額	配分申請額	配分額	使 途
----	-----	-------	-------	-----	-----

<心身障がい者等支援事業>

1	(一社) 福島県精神保健福祉協会	377,676	280,000	280,000	機関誌発行事業
2	(一社) 福島県聴覚障害者協会	900,000	300,000	300,000	第66回東北ろうあ者大会・第42回東北地区手話問題研究大会開催に係る大会誌作成事業
3	(公財) 福島県身体障がい者福祉協会	500,000	300,000	300,000	第6回福島県身体障がい者グラウンド・ゴルフ大会開催事業
4	(公財) 福島県視覚障がい者福祉協会	230,000	150,000	150,000	視覚障がい者のためのプレクストーク リンクポケット教室」開催事業
5	日本筋ジストロフィー協会福島県支部	365,386	270,000	270,000	事務所トイレ改修事業
6	福島県授産事業振興会	548,400	300,000	300,000	気持ちのバリアフリー啓発用グッズ(缶バッジ、のぼり旗)の作成事業
7	福島県腎臓病協議会	1,200,000	300,000	300,000	2015年度福島県透析患者実態調査実施事業
8	福島県中途失聴・難聴者協会	170,000	120,000	120,000	会報発行事業
9	福島県手をつなぐ親の会連合会	400,000	300,000	300,000	「会報ふくしま」の発行事業
10	福島県難病団体連絡協議会	300,000	220,000	220,000	ピアカウンセリング研修会開催事業
小 計		4,991,462	2,540,000	2,540,000	

<更生保護事業>

11	(更) 福島県更生保護協会	300,000	220,000	220,000	福島県更生保護大会パンフレット作成事業
12	福島県BBS連盟	150,000	100,000	100,000	福島地区中学生弁論大会開催事業
13	福島県保護司会連合会	200,000	100,000	100,000	更生保護啓発イベント用グッズ(横断幕、うちわ、リーフレット等)の作成事業
小 計		650,000	420,000	420,000	

<子育て支援事業>

14	福島県児童館連絡協議会	110,040	80,000	80,000	広報誌発行事業
小 計		110,040	80,000	80,000	

<その他の事業>

15	(公社) 認知症の人と家族の会福島県支部	440,000	300,000	300,000	もの忘れカフェ(カフェ・オレンジ)と認知症を理解する啓発促進事業
16	(社福) 福島いのちの電話	420,000	300,000	300,000	広報用ポスター・リーフレットの作成事業
17	(NPO) にじの会	270,000	150,000	150,000	点字図書の整備事業(点字用紙・バインダー・ラベル等の購入)
18	福島県民生児童委員協議会	432,000	300,000	300,000	主任児童委員活動啓発ブックレットの作成事業
小 計		1,562,000	1,050,000	1,050,000	

②福祉団体の育成 合計		7,313,502	4,090,000	4,090,000	
-------------	--	-----------	-----------	-----------	--

③ 地域福祉基盤整備

(単位：円)

番号	団体名	事業費総額	配分申請額	配分額	使 途
----	-----	-------	-------	-----	-----

<車両の購入>

1	(社福) 本宮市社会福祉協議会	1,068,425	980,000	980,000	地域福祉活動推進用車両の整備事業 (ダイハツ ハイゼットトラック AT 4WD 660CC 1台)
2	(社福) 昭和村社会福祉協議会	1,894,886	1,500,000	1,500,000	地域福祉活動推進用車両の整備事業 (スズキ ジムニー AT 4WD 660CC 1台)
3	(社福) 中島村社会福祉協議会	1,940,480	1,500,000	1,500,000	地域福祉活動推進用車両の整備事業 (ホンダ N-BOX車椅子 AT 4WD 660CC 1台)
4	(社福) 西郷村社会福祉協議会	1,669,470	1,500,000	1,500,000	地域福祉活動推進用車両の整備事業 (ダイハツ ハイゼットカーゴ スローパーリヤレス仕様 +補助シート AT 4WD 660CC 1台)
5	(社福) 広野町社会福祉協議会	1,553,300	1,480,000	1,480,000	地域福祉活動推進用車両の整備事業 (ダイハツ タントスローパー CVT 2WD 660CC 1台)
6	(社福) 浪江町社会福祉協議会	3,280,444	1,500,000	1,500,000	地域福祉活動推進用車両の整備事業 (トヨタ ノア CVT 4WD 2000CC 1台)
小 計		11,407,005	8,460,000	8,460,000	

<安全・安心なまちづくり支援事業> 【※重点配分】

7	(社福) 伊達市社会福祉協議会	494,100	440,000	440,000	安心情報キット配布事業 (ボトルケース、ボトル用紙シール、冷蔵庫用マグネットシール、医療情報記載用紙など、数量各1,500)
小 計		494,100	440,000	440,000	

③地域福祉基盤整備 合計		11,901,105	8,900,000	8,900,000	
--------------	--	------------	-----------	-----------	--

④ 広域福祉の推進

(単位：円)

番号	団体名	事業費総額	配分申請額	配分額	使 途
1	(社福) 福島県社会福祉協議会	20,118,000	13,500,000	13,500,000	①「はあとふる・ふくしま」発行事業 (7,920,000円) ②第24回全国ボランティアフェスティバルふくしま開催事業 (3,000,000円) ③福島県権利擁護セミナー開催事業 (630,000円) ④市民後見人養成講座開催事業 (540,000円) ⑤高校生版「福祉・介護の仕事ガイドブック」の作成事業 (1,410,000円)
④広域福祉の推進 合計		20,118,000	13,500,000	13,500,000	

⑤ 小規模作業所又は地域活動支援センターの運営支援

(単位：円)

番号	所在地	法人名・施設名	経常費 申請額	経常費 配分額	利用者数 (10人未満)	利用者数 (10人以上)
----	-----	---------	------------	------------	-----------------	-----------------

 : 新規申請施設

<障がい者小規模作業所・経常費>

1	昭 和 村	よつばの会	200,000	200,000	○	
小 計			200,000	200,000		

<障がい者地域活動支援センター・経常費>

2	福 島 市	(NPO) 福島・伊達精神障害福祉会 ひびき	250,000	250,000		○
3	福 島 市	(NPO) えいど福島 共同作業所 ぼけっと	250,000	250,000		○
4	会津若松市	(公社) 会津社会事業協会 ジョイ	250,000	250,000		○
5	郡 山 市	(NPO) アイ・キャン アイ・キャン	250,000	250,000		○
6	郡 山 市	(NPO) ピアステーション・シリウス ピアステーション・シリウス	250,000	250,000		○
7	いわき市	(NPO) 布紗 てらす	250,000	250,000		○
8	いわき市	(NPO) まごころワーク たんぼぼ	250,000	250,000		○
9	南相馬市	(NPO) あさがお いっぼいっぼあさがお	250,000	250,000		○
10	相 馬 市	(NPO) フリースペースふらっと フリースペースふらっと	250,000	250,000		○
11	南会津町	(公社) 会津社会事業協会 南会津精神障がい者社会参加事業 ジョイ	250,000	250,000		○
小 計			2,500,000	2,500,000		

⑤小規模作業所又は地域活動支援センターの 運営支援 合計			2,700,000	2,700,000		
---------------------------------	--	--	-----------	-----------	--	--

⑥ 障がい者自立生活センターへの配分

(単位：円)

番号	所在地	法人名・施設名	事業費総額	配分申請額	配分額	使 途
1	会津若松市	(NPO) あすか 自立生活センターあすか	729,213	500,000	500,000	新規事業の立上げに伴う相談室 及び事務所の備品整備事業
⑥障がい者自立生活センターへの配分 合計			729,213	500,000	500,000	

(単位：円)

共同募金委員会	平成26年度 A目標額	事務費の 割合(%)	事務費 算出額	千円未満 切捨て	調整額 (5万円へ)	交付額
福島市	25,587,000	12	3,070,440	3,070,000	0	3,070,000
会津若松市	11,022,000	12	1,322,640	1,322,000	0	1,322,000
郡山市	29,632,000	12	3,555,840	3,555,000	0	3,555,000
いわき市	30,034,000	12	3,604,080	3,604,000	0	3,604,000
白河市	5,450,000	12	654,000	654,000	0	654,000
南相馬市	3,000,000	12	360,000	360,000	0	360,000
須賀川市	6,384,000	12	766,080	766,000	0	766,000
喜多方市	4,268,000	12	512,160	512,000	0	512,000
相馬市	3,102,000	12	372,240	372,000	0	372,000
二本松市	4,706,000	12	564,720	564,000	0	564,000
田村市	3,141,000	12	376,920	376,000	0	376,000
伊達市	5,254,000	12	630,480	630,000	0	630,000
本宮市	2,454,000	12	294,480	294,000	0	294,000
桑折町	1,022,000	12	122,640	122,000	0	122,000
国見町	810,000	12	97,200	97,000	0	97,000
川俣町	1,272,000	12	152,640	152,000	0	152,000
大玉村	623,000	12	74,760	74,000	0	74,000
鏡石町	1,014,000	12	121,680	121,000	0	121,000
天栄村	460,000	12	55,200	55,000	0	55,000
南会津町	1,543,000	12	185,160	185,000	0	185,000
下郷町	521,000	12	62,520	62,000	0	62,000
檜枝岐村	57,000	12	6,840	6,000	44,000	50,000
只見町	428,000	12	51,360	51,000	0	51,000
北塩原村	278,000	12	33,360	33,000	17,000	50,000
西会津町	633,000	12	75,960	75,000	0	75,000
磐梯町	298,000	12	35,760	35,000	15,000	50,000
猪苗代町	1,255,000	12	150,600	150,000	0	150,000
会津坂下町	1,368,000	12	164,160	164,000	0	164,000
湯川村	251,000	12	30,120	30,000	20,000	50,000
柳津町	312,000	12	37,440	37,000	13,000	50,000
会津美里町	1,773,000	12	212,760	212,000	0	212,000
三島町	172,000	12	20,640	20,000	30,000	50,000
金山町	227,000	12	27,240	27,000	23,000	50,000
昭和村	135,000	12	16,200	16,000	34,000	50,000

(単位：円)

共同募金委員会	平成26年度 A目標額	事務費の 割合(%)	事務費 算出額	千円未満 切捨て	調整額 (5万円へ)	交付額
西 郷 村	1,605,000	12	192,600	192,000	0	192,000
泉 崎 村	509,000	12	61,080	61,000	0	61,000
中 島 村	371,000	12	44,520	44,000	6,000	50,000
矢 吹 町	1,485,000	12	178,200	178,000	0	178,000
棚 倉 町	1,197,000	12	143,640	143,000	0	143,000
矢 祭 町	501,000	12	60,120	60,000	0	60,000
埴 町	794,000	12	95,280	95,000	0	95,000
鮫 川 村	303,000	12	36,360	36,000	14,000	50,000
石 川 町	1,411,000	12	169,320	169,000	0	169,000
玉 川 村	540,000	12	64,800	64,000	0	64,000
平 田 村	530,000	12	63,600	63,000	0	63,000
浅 川 町	524,000	12	62,880	62,000	0	62,000
古 殿 町	466,000	12	55,920	55,000	0	55,000
三 春 町	1,439,000	12	172,680	172,000	0	172,000
小 野 町	908,000	12	108,960	108,000	0	108,000
広 野 町	0	12	0	0	0	0
檜 葉 町	0	12	0	0	0	0
富 岡 町	0	12	0	0	0	0
川 内 村	0	12	0	0	0	0
大 熊 町	0	12	0	0	0	0
双 葉 町	0	12	0	0	0	0
浪 江 町	0	12	0	0	0	0
葛 尾 村	0	12	0	0	0	0
新 地 町	639,000	12	76,680	76,000	0	76,000
飯 館 村	0	12	0	0	0	0
小 計 ①	161,708,000	—	19,404,960	19,381,000	216,000	19,597,000

郡共同募金 委員会	基本額 (一律)	交付額
県 北	50,000	50,000
県 中	50,000	50,000
県 南	50,000	50,000
会 津	50,000	50,000
南 会 津	50,000	50,000
相 双	50,000	50,000
小 計 ②	300,000	300,000

※1 事務費交付金は前年度A実績額をもとに算定するが、東日本大震災の影響を鑑み、本年度も平成26年度A目標額をもとに算定することとする。

※2 網掛け部分の双葉8町村及び飯館村の事務費交付金については、平成26年度A目標額がゼロのため、事務費の計算上、平成26年度共同募金からの配分額をゼロとする。ただし、募金活動を展開する場合には、当該共同募金委員会からの申し出により、5万円を上限に必要な金額を配分できるものとする。なお、事務費交付金の財源は本会で保有している繰越金より充当する。

交付額合計 (①+②) = 19,897,000

(単位：円)

社協名	配分額(B募金)
福島市	14,658,653
会津若松市	2,985,413
郡山市	16,507,995
いわき市	24,362,041
白河市	1,927,622
南相馬市	3,202,036
須賀川市	2,799,084
喜多方市	4,175,334
相馬市	2,202,026
二本松市	5,891,507
田村市	2,529,148
伊達市	4,966,306
本宮市	3,464,184
桑折町	850,291
国見町	1,015,125
川俣町	985,061
大玉村	620,838
鏡石町	734,509
天栄村	478,916
南会津町	1,237,067
下郷町	868,263
檜枝岐村	34,680
只見町	850,649
北塩原村	583,074
西会津町	1,083,262
磐梯町	522,933
猪苗代町	1,806,822
会津坂下町	749,109
湯川村	353,179
柳津町	488,424

社協名	配分額(B募金)
会津美里町	1,418,693
三島町	281,049
金山町	302,574
昭和村	307,010
西郷村	1,046,325
泉崎村	785,330
中島村	870,591
矢吹町	1,322,600
棚倉町	844,259
矢祭町	821,840
塙町	1,161,304
鮫川村	353,552
石川町	952,466
玉川村	1,352,734
平田村	1,412,492
浅川町	1,055,688
古殿町	1,083,702
三春町	950,090
小野町	1,548,230
広野町	0
檜葉町	0
富岡町	0
川内村	0
大熊町	0
双葉町	0
浪江町	0
葛尾村	0
新地町	645,101
飯舘村	0
合計	121,449,181

※13市46町村社協の地域福祉活動・在宅福祉サービス事業費（B募金）

5. 配 分 編

(地域歳末たすけあい募金)

平成26年度地域歳末たすけあい募金 配分額表

(単位：円)

社協名	平成26年度配分額	平成27年度配分額 (地域福祉サービス事業費)	合 計
福島市	7,559,665	2,917,971	10,477,636
会津若松市	4,651,163	698,147	5,349,310
郡山市	7,302,228	0	7,302,228
いわき市	22,104,664	4,305,352	26,410,016
白河市	1,719,425	457,192	2,176,617
南相馬市	441,900	2,657,866	3,099,766
須賀川市	1,977,130	4,337,025	6,314,155
喜多方市	3,806,954	848,875	4,655,829
相馬市	2,305,000	1,717,732	4,022,732
二本松市	4,217,668	782,626	5,000,294
田村市	2,640,302	460,858	3,101,160
伊達市	4,437,324	0	4,437,324
本宮市	414,300	236,112	650,412
桑折町	2,268,000	0	2,268,000
国見町	1,646,717	0	1,646,717
川俣町	1,008,127	0	1,008,127
大玉村	620,000	322,248	942,248
鏡石町	125,000	960,859	1,085,859
天栄村	667,897	134,240	802,137
南会津町	0	2,707,188	2,707,188
下郷町	1,277,000	276,600	1,553,600
檜枝岐村	0	0	0
只見町	730,000	295,383	1,025,383
北塩原村	297,000	135,011	432,011
西会津町	936,073	1,166,568	2,102,641
磐梯町	611,292	511,257	1,122,549
猪苗代町	2,456,337	216,819	2,673,156
会津坂下町	437,436	0	437,436
湯川村	890,000	7,351	897,351
柳津町	787,298	0	787,298

(単位：円)

社協名	平成26年度配分額	平成27年度配分額 (地域福祉サービス事業費)	合 計
会津美里町	2,600,000	582,312	3,182,312
三島町	314,284	401,784	716,068
金山町	425,222	195,761	620,983
昭和村	189,300	99,200	288,500
西郷村	1,892,272	403,764	2,296,036
泉崎村	90,000	0	90,000
中島村	0	35,500	35,500
矢吹町	1,015,000	997,300	2,012,300
棚倉町	1,235,000	1,191,704	2,426,704
矢祭町	118,000	503,500	621,500
埴町	720,152	23,800	743,952
鮫川村	17,200	32,800	50,000
石川町	1,463,928	608,293	2,072,221
玉川村	782,600	50,838	833,438
平田村	368,000	382,549	750,549
浅川町	301,502	250,832	552,334
古殿町	355,685	175,608	531,293
三春町	1,360,000	43,524	1,403,524
小野町	473,467	383,141	856,608
広野町	187,904	0	187,904
檜葉町	0	116,647	116,647
富岡町	0	86,793	86,793
川内村	600,000	812,011	1,412,011
大熊町	0	102,459	102,459
双葉町	0	74,850	74,850
浪江町	0	142,165	142,165
葛尾村	0	60,300	60,300
新地町	1,090,551	0	1,090,551
飯舘村	0	896,704	896,704
合 計	93,935,967	34,807,419	128,743,386

平成26年度地域歳末たすけあい募金 配分金事業内訳一覧表 <目的分類>

(単位：円)

社協名	助成総額		目的分類内訳									
			日常生活支援		社会参加・まちづくり支援		社会福祉施設支援		その他の地域福祉支援		災害対応・防災	
	件数	金額	件数	金額	件数	金額	件数	金額	件数	金額	件数	金額
福島市	11	10,477,636	3	3,811,202	6	4,369,589	2	2,296,845	0	0	0	0
会津若松市	16	5,349,310	7	904,537	4	855,103	1	210,000	4	3,379,670	0	0
郡山市	4	7,302,228	1	1,061,000	3	6,241,228	0	0	0	0	0	0
いわき市	10	26,410,016	3	14,627,434	4	7,238,906	1	982,972	2	3,560,704	0	0
白河市	4	2,176,617	1	811,125	0	0	0	0	3	1,365,492	0	0
南相馬市	11	3,099,766	0	0	11	3,099,766	0	0	0	0	0	0
須賀川市	6	6,314,155	2	2,971,000	4	3,343,155	0	0	0	0	0	0
喜多方市	24	4,655,829	19	3,305,400	4	1,341,811	0	0	1	8,618	0	0
相馬市	9	4,022,732	5	1,815,000	2	310,000	0	0	2	1,897,732	0	0
二本松市	15	5,000,294	8	4,021,181	6	965,386	0	0	1	13,727	0	0
田村市	11	3,101,160	8	2,959,239	3	141,921	0	0	0	0	0	0
伊達市	1	4,437,324	0	0	1	4,437,324	0	0	0	0	0	0
本宮市	6	650,412	1	200,000	3	274,300	1	150,000	1	26,112	0	0
桑折町	6	2,268,000	4	2,078,000	2	190,000	0	0	0	0	0	0
国見町	5	1,646,717	5	1,646,717	0	0	0	0	0	0	0	0
川俣町	5	1,008,127	5	1,008,127	0	0	0	0	0	0	0	0
大玉村	8	942,248	7	620,000	1	322,248	0	0	0	0	0	0
鏡石町	5	1,085,859	1	65,000	2	808,000	0	0	2	212,859	0	0
天栄村	6	802,137	5	667,897	1	134,240	0	0	0	0	0	0
南会津町	11	2,707,188	1	708,000	8	1,868,000	0	0	0	0	2	131,188
下郷町	6	1,553,600	3	656,000	3	897,600	0	0	0	0	0	0
檜枝岐村	0	0	0	0	0	0	0	0	0	0	0	0
只見町	7	1,025,383	4	680,000	3	345,383	0	0	0	0	0	0
北塩原村	10	432,011	1	30,000	0	0	1	50,000	8	352,011	0	0
西会津町	9	2,102,641	6	720,189	2	215,884	0	0	1	1,166,568	0	0
磐梯町	8	1,122,549	2	366,292	5	706,257	0	0	1	50,000	0	0
猪苗代町	7	2,673,156	5	2,426,337	1	30,000	0	0	1	216,819	0	0
会津坂下町	1	437,436	0	0	0	0	0	0	1	437,436	0	0
湯川村	5	897,351	4	890,000	1	7,351	0	0	0	0	0	0
柳津町	3	787,298	3	787,298	0	0	0	0	0	0	0	0
会津美里町	6	3,182,312	4	2,500,000	1	100,000	0	0	1	582,312	0	0
三島町	7	716,068	3	120,747	0	0	1	30,000	3	565,321	0	0
金山町	13	620,983	7	309,123	0	0	0	0	6	311,860	0	0
昭和村	2	288,500	1	189,300	1	99,200	0	0	0	0	0	0
西郷村	14	2,296,036	1	226,669	11	1,651,607	0	0	2	417,760	0	0
泉崎村	1	90,000	1	90,000	0	0	0	0	0	0	0	0
中島村	1	35,500	0	0	1	35,500	0	0	0	0	0	0
矢吹町	19	2,012,300	4	535,000	14	480,000	0	0	1	997,300	0	0
棚倉町	15	2,426,704	5	835,000	4	741,704	5	450,000	0	0	1	400,000
矢祭町	6	621,500	3	118,000	2	171,100	0	0	1	332,400	0	0
塙町	3	743,952	0	0	0	0	0	0	3	743,952	0	0
鮫川村	2	50,000	2	50,000	0	0	0	0	0	0	0	0
石川町	5	2,072,221	5	2,072,221	0	0	0	0	0	0	0	0
玉川村	3	833,438	1	275,500	2	557,938	0	0	0	0	0	0
平田村	7	750,549	4	436,549	3	314,000	0	0	0	0	0	0
浅川町	4	552,334	4	552,334	0	0	0	0	0	0	0	0
古殿町	4	531,293	2	289,793	1	220,500	0	0	1	21,000	0	0
三春町	3	1,403,524	2	1,360,000	1	43,524	0	0	0	0	0	0
小野町	2	856,608	2	856,608	0	0	0	0	0	0	0	0
広野町	1	187,904	1	187,904	0	0	0	0	0	0	0	0
檜葉町	2	116,647	0	0	2	116,647	0	0	0	0	0	0
富岡町	1	86,793	1	86,793	0	0	0	0	0	0	0	0
川内村	10	1,412,011	2	377,011	1	95,000	0	0	6	910,000	1	30,000
大熊町	1	102,459	1	102,459	0	0	0	0	0	0	0	0
双葉町	1	74,850	0	0	0	0	0	0	1	74,850	0	0
浪江町	1	142,165	1	142,165	0	0	0	0	0	0	0	0
葛尾村	1	60,300	1	60,300	0	0	0	0	0	0	0	0
新地町	6	1,090,551	3	766,000	1	95,000	1	210,000	1	19,551	0	0
飯館村	5	896,704	2	185,704	3	711,000	0	0	0	0	0	0
合計	376	128,743,386	177	62,562,155	128	43,576,172	13	4,379,817	54	17,664,054	4	561,188

平成26年度地域歳末たすけあい募金 配分金事業内訳一覧表 <対象者分類>

(単位:円)

社協名	助成総額		対象者分類内訳									
			高齢者		障害児・者		児童・青少年		課題を抱える人		その他	
	件数	金額	件数	金額	件数	金額	件数	金額	件数	金額	件数	金額
福島市	11	10,477,636	2	2,679,006	4	1,279,567	4	6,099,063	0	0	1	420,000
会津若松市	16	5,349,310	7	1,151,640	1	210,000	1	183,000	4	1,565,070	3	2,239,600
郡山市	4	7,302,228	3	6,620,000	1	682,228	0	0	0	0	0	0
いわき市	10	26,410,016	3	3,558,138	1	982,972	1	675,000	2	18,260,352	3	2,933,554
白河市	4	2,176,617	0	0	0	0	0	0	1	290,000	3	1,886,617
南相馬市	11	3,099,766	2	2,688,366	0	0	0	0	0	0	9	411,400
須賀川市	6	6,314,155	1	1,700,000	1	120,000	0	0	2	1,671,000	2	2,823,155
喜多方市	24	4,655,829	9	1,152,000	2	315,000	3	906,000	7	1,131,018	3	1,151,811
相馬市	9	4,022,732	2	545,000	2	920,000	2	230,000	1	350,000	2	1,977,732
二本松市	15	5,000,294	10	1,237,294	1	10,000	0	0	4	3,753,000	0	0
田村市	11	3,101,160	8	1,589,907	1	30,000	0	0	1	1,451,253	1	30,000
伊達市	1	4,437,324	1	4,437,324	0	0	0	0	0	0	0	0
本宮市	6	650,412	1	39,300	1	150,000	2	226,112	0	0	2	235,000
桑折町	6	2,268,000	3	1,888,000	1	150,000	1	40,000	1	190,000	0	0
国見町	5	1,646,717	1	657,717	1	575,000	1	112,000	2	302,000	0	0
川俣町	5	1,008,127	2	630,127	1	134,000	2	244,000	0	0	0	0
大玉村	8	942,248	3	260,000	2	125,000	1	155,000	1	80,000	1	322,248
鏡石町	5	1,085,859	2	212,859	1	60,000	1	65,000	0	0	1	748,000
天栄村	6	802,137	2	210,897	1	280,000	2	271,240	1	40,000	0	0
南会津町	11	2,707,188	4	1,108,000	0	0	2	800,000	0	0	5	799,188
下郷町	6	1,553,600	5	1,543,600	0	0	0	0	1	10,000	0	0
檜枝岐村	0	0	0	0	0	0	0	0	0	0	0	0
只見町	7	1,025,383	2	344,383	2	97,000	1	30,000	2	554,000	0	0
北塩原村	10	432,011	3	180,000	1	20,000	2	62,000	2	55,000	2	115,011
西会津町	9	2,102,641	3	471,189	1	135,000	2	114,000	1	100,000	2	1,282,452
磐梯町	8	1,122,549	2	161,257	0	0	1	240,000	1	211,292	4	510,000
猪苗代町	7	2,673,156	3	1,642,563	3	650,504	0	0	1	380,089	0	0
会津坂下町	1	437,436	0	0	0	0	0	0	1	437,436	0	0
湯川村	5	897,351	1	40,000	2	270,000	0	0	1	580,000	1	7,351
柳津町	3	787,298	2	757,298	0	0	0	0	1	30,000	0	0
会津美里町	6	3,182,312	1	830,000	2	220,000	1	585,000	1	965,000	1	582,312
三島町	7	716,068	2	62,747	1	19,659	0	0	1	58,000	3	575,662
金山町	13	620,983	10	427,855	0	0	1	13,128	1	145,000	1	35,000
昭和村	2	288,500	1	189,300	0	0	0	0	0	0	1	99,200
西郷村	14	2,296,036	4	864,669	3	484,607	2	483,000	3	46,000	2	417,760
泉崎村	1	90,000	1	90,000	0	0	0	0	0	0	0	0
中島村	1	35,500	0	0	0	0	0	0	0	0	1	35,500
矢吹町	19	2,012,300	0	0	14	480,000	1	95,000	3	440,000	1	997,300
棚倉町	15	2,426,704	4	931,152	3	150,000	5	480,432	2	575,000	1	290,120
矢祭町	6	621,500	2	140,000	0	0	0	0	2	58,000	2	423,500
塙町	3	743,952	0	0	1	10,000	0	0	1	710,152	1	23,800
鮫川村	2	50,000	2	50,000	0	0	0	0	0	0	0	0
石川町	5	2,072,221	1	379,928	0	0	2	585,000	2	1,107,293	0	0
玉川村	3	833,438	1	275,500	0	0	1	50,838	0	0	1	507,100
平田村	7	750,549	4	565,549	1	20,000	1	15,000	0	0	1	150,000
浅川町	4	552,334	4	552,334	0	0	0	0	0	0	0	0
古殿町	4	531,293	4	531,293	0	0	0	0	0	0	0	0
三春町	3	1,403,524	2	168,524	0	0	0	0	1	1,235,000	0	0
小野町	2	856,608	2	856,608	0	0	0	0	0	0	0	0
広野町	1	187,904	1	187,904	0	0	0	0	0	0	0	0
檜葉町	2	116,647	1	66,647	0	0	0	0	0	0	1	50,000
富岡町	1	86,793	0	0	0	0	0	0	0	0	1	86,793
川内村	10	1,412,011	4	777,000	1	85,000	2	143,000	1	95,000	2	312,011
大熊町	1	102,459	0	0	0	0	0	0	0	0	1	102,459
双葉町	1	74,850	1	74,850	0	0	0	0	0	0	0	0
浪江町	1	142,165	0	0	0	0	0	0	0	0	1	142,165
葛尾村	1	60,300	0	0	0	0	0	0	0	0	1	60,300
新地町	6	1,090,551	6	1,090,551	0	0	0	0	0	0	0	0
飯館村	5	896,704	0	0	0	0	0	0	0	0	5	896,704
合計	376	128,743,386	145	46,618,276	57	8,665,537	45	12,902,813	56	36,875,955	73	23,680,805

平成26年度地域歳末たすけあい募金 配分総括表

(単位：円)

対象者分類名	合 計			日常生活支援			社会参加・まちづくり支援			社会福祉施設支援			その他の地域福祉支援			災害対応・防災		
	件数	金 額	構成比	件数	金 額	構成比	件数	金 額	構成比	件数	金 額	構成比	件数	金 額	構成比	件数	金 額	構成比
高齢者	145	46,618,276	36.2	90	23,375,659	18.2	33	17,897,375	13.9	2	260,000	0.2	19	4,685,242	3.6	1	400,000	0.3
高齢者全般	63	24,167,411	18.8	22	4,529,584	3.5	25	15,623,131	12.1	1	210,000	0.2	15	3,804,696	3.0	0	0	0.0
要介護高齢者	21	5,193,369	4.0	20	5,143,369	4.0	0	0	0.0	1	50,000	0.0	0	0	0.0	0	0	0.0
要支援高齢者	27	5,902,388	4.6	23	5,420,285	4.2	3	432,103	0.3	0	0	0.0	1	50,000	0.0	0	0	0.0
高齢者世帯	30	10,226,394	7.9	21	7,153,707	5.6	5	1,842,141	1.4	0	0	0.0	3	830,546	0.6	1	400,000	0.3
介護者・家族	4	1,128,714	0.9	4	1,128,714	0.9	0	0	0.0	0	0	0.0	0	0	0.0	0	0	0.0
障害児・者	57	8,665,537	6.7	17	3,621,504	2.8	31	3,061,677	2.4	5	1,847,697	1.4	4	134,659	0.1	0	0	0.0
障害児者全般	24	4,920,426	3.8	10	1,517,000	1.2	9	1,916,070	1.5	2	1,437,697	1.1	3	49,659	0.0	0	0	0.0
知的障害児者	22	1,831,702	1.4	3	576,095	0.4	16	845,607	0.7	3	410,000	0.3	0	0	0.0	0	0	0.0
身体障害児者	6	1,643,409	1.3	3	1,378,409	1.1	2	180,000	0.1	0	0	0.0	1	85,000	0.1	0	0	0.0
精神障害者	4	120,000	0.1	0	0	0.0	4	120,000	0.1	0	0	0.0	0	0	0.0	0	0	0.0
心身障害児者	1	150,000	0.1	1	150,000	0.1	0	0	0.0	0	0	0.0	0	0	0.0	0	0	0.0
介助者・家族	0	0	0.0	0	0	0.0	0	0	0.0	0	0	0.0	0	0	0.0	0	0	0.0
児童・青少年	45	12,902,813	10.0	19	4,286,108	3.3	14	5,237,345	4.1	5	2,242,120	1.7	7	1,137,240	0.9	0	0	0.0
乳幼児	12	3,067,488	2.4	0	0	0.0	4	584,240	0.5	5	2,242,120	1.7	3	241,128	0.2	0	0	0.0
児童	8	1,271,246	1.0	0	0	0.0	6	1,062,134	0.8	0	0	0.0	2	209,112	0.2	0	0	0.0
青少年	1	2,917,971	2.3	0	0	0.0	1	2,917,971	2.3	0	0	0.0	0	0	0.0	0	0	0.0
一人親家族	19	3,558,000	2.8	16	3,063,000	2.4	2	483,000	0.4	0	0	0.0	1	12,000	0.0	0	0	0.0
養護児童	3	1,363,108	1.1	2	1,173,108	0.9	1	190,000	0.1	0	0	0.0	0	0	0.0	0	0	0.0
遺児・交通遺児	0	0	0.0	0	0	0.0	0	0	0.0	0	0	0.0	0	0	0.0	0	0	0.0
家族	2	725,000	0.6	1	50,000	0.0	0	0	0.0	0	0	0.0	1	675,000	0.5	0	0	0.0
課題を抱える人	56	36,875,955	28.6	41	29,033,327	22.6	8	5,162,352	4.0	0	0	0.0	7	2,680,276	2.1	0	0	0.0
災害等被災者	1	46,000	0.0	1	46,000	0.0	0	0	0.0	0	0	0.0	0	0	0.0	0	0	0.0
低所得者・要保護世帯	46	35,931,955	27.9	36	28,711,327	22.3	5	4,845,352	3.8	0	0	0.0	5	2,375,276	1.8	0	0	0.0
長期療養者	6	297,000	0.2	4	276,000	0.2	1	6,000	0.0	0	0	0.0	1	15,000	0.0	0	0	0.0
ボランティア	0	0	0.0	0	0	0.0	0	0	0.0	0	0	0.0	0	0	0.0	0	0	0.0
在住外国人	0	0	0.0	0	0	0.0	0	0	0.0	0	0	0.0	0	0	0.0	0	0	0.0
中国等帰国者	0	0	0.0	0	0	0.0	0	0	0.0	0	0	0.0	0	0	0.0	0	0	0.0
原爆被災者	0	0	0.0	0	0	0.0	0	0	0.0	0	0	0.0	0	0	0.0	0	0	0.0
更生保護関係者	0	0	0.0	0	0	0.0	0	0	0.0	0	0	0.0	0	0	0.0	0	0	0.0
ホームレス	0	0	0.0	0	0	0.0	0	0	0.0	0	0	0.0	0	0	0.0	0	0	0.0
犯罪被害者	0	0	0.0	0	0	0.0	0	0	0.0	0	0	0.0	0	0	0.0	0	0	0.0
不登校児	0	0	0.0	0	0	0.0	0	0	0.0	0	0	0.0	0	0	0.0	0	0	0.0
ひきこもりの人	0	0	0.0	0	0	0.0	0	0	0.0	0	0	0.0	0	0	0.0	0	0	0.0
DV被害者	0	0	0.0	0	0	0.0	0	0	0.0	0	0	0.0	0	0	0.0	0	0	0.0
その他	3	601,000	0.5	0	0	0.0	2	311,000	0.2	0	0	0.0	1	290,000	0.2	0	0	0.0
その他	73	23,680,805	18.4	10	2,245,557	1.7	42	12,217,423	9.5	1	30,000	0.0	17	9,026,637	7.0	3	161,188	0.1
住民全般	73	23,680,805	18.4	10	2,245,557	1.7	42	12,217,423	9.5	1	30,000	0.0	17	9,026,637	7.0	3	161,188	0.1
合 計	376	128,743,386	100.0	177	62,562,155	48.6	128	43,576,172	33.8	13	4,379,817	3.4	54	17,664,054	13.7	4	561,188	0.4

＜参考＞

- 日常生活支援：地域住民の日常生活の支援を目的とした活動・事業（例：生活困窮者等に対する見舞金贈呈、高齢者世帯へのおせち料理の配食、除雪サービスなど）
- 社会参加・まちづくり支援：地域住民の社会参加やまちづくりの支援を目的とした活動・事業（例：子どもと高齢者による世代間交流事業、サロン活動など）
- 社会福祉施設支援：福祉施設の事業・活動の支援を目的とした活動・事業（例：児童養護施設の児童に対する見舞金贈呈、障がい者小規模作業所等が行う歳末行事への配分など）
- その他の地域福祉支援：その他地域福祉の推進を目的とした事業（例：ボランティアの育成や地域住民を対象とした広報誌の作成など）
- 災害対応・防災：災害への対応や日常の防災を目的とした活動・事業（例：防災に関する研修会の開催、災害等被災者に対する見舞金や生活用品等の贈呈など）

6. 配 分 編

(NHK歳末たすけあい募金)

平成26年度NHK歳末たすけあい募金の平成27年度配分総括表

(単位：円)

配分事業		件数	配分額	備考
1	障がい者支援事業	8	1,190,000	◆小規模作業所又は地域活動支援センターの備品整備又は建物の修繕
		0	0	◆小規模作業所又は地域活動支援センターの車両整備 ・搬送用軽自動車(ワゴンタイプ) 【配分上限 850,000円】 ・利用者送迎用軽自動車(車椅子同乗タイプ) 【配分上限 1,400,000円】
2	地域保育所備品整備事業	19	3,410,000	◆地域保育所利用者のための備品整備
3	ハンセン病療養所 県人会支援事業	4	250,000	◆ハンセン病療養所県人会運営費 ・会員10人以上 1団体×100,000円 ・会員10人未満 3団体×50,000円
4	災害見舞金	249	2,395,000	◆当該市町村社会福祉協議会に対して配分 ・住宅災害 (200件 × 10,000円) ・災害死亡 (30件 × 10,000円) ・半壊・半焼 (19件 × 5,000円)
5	経費	—	185,357	・中央共同募金会経費 3.5% 181,084円 ・通信運搬費 4,273円
合計		—	7,430,357	

※注 (社福) …社会福祉法人、(一社) …一般社団法人、(公社) …公益社団法人
(NPO) …特定非営利活動法人・NPO法人

① 障がい者支援事業

<備品整備>

(単位：円)

番号	所在地	法人名・施設名	事業費総額	配分申請額	配分額	使 途
1	福島市	(NPO) 生きる 生きる	218,000	190,000	190,000	テント整備事業
2	会津若松市	(公社) 会津社会事業協会 ジョイ	210,525	180,000	180,000	ノートパソコン及びプリン ター整備事業
3	郡山市	(NPO) 郡山市聴力障害者協会 けやき	142,776	120,000	120,000	保管庫及び耐火金庫整備事業
4	郡山市	(NPO) ハートアイ郡山 ハートアイ郡山	190,000	170,000	170,000	複合機整備事業
5	いわき市	(NPO) 布紗 てらす	213,340	190,000	190,000	個人及び掃除用ロッカー整備 事業
6	いわき市	(NPO) ひまわり ひまわり共同作業所	156,600	140,000	140,000	折りたたみ椅子整備事業 (20 脚)
7	相馬市	(NPO) フリースペースふらっと フリースペースふらっと	66,366	50,000	50,000	温水洗浄便座整備事業
8	只見町	(社福) 南陽会 じねんと	170,640	150,000	150,000	洗濯機及び衣類乾燥機整備事 業
合 計			1,368,247	1,190,000	1,190,000	

② 地域保育所備品整備事業

(単位：円)

番号	所在地	保育所名	事業費総額	配分申請額	配分額	使 途
1	福島市	託児所小さなスプーン	469,800	200,000	200,000	ガス式暖房機器整備事業(4台)
2	福島市	森のほいくえん野の子	147,020	130,000	130,000	4人乗りベビーカー(籠型、対面シート型)整備事業
3	会津若松市	(NPO) Lotus ロータスキッズ	248,750	200,000	200,000	お散歩車及び空気清浄機整備事業
4	郡山市	あさか保育園	223,560	200,000	200,000	園庭用大型遊具整備事業
5	郡山市	あすか保育園	126,576	110,000	110,000	テーブル及び椅子整備事業 (※テーブル2台、椅子16脚)
6	郡山市	いずみ保育園	191,500	170,000	170,000	折りたたみ避難車整備事業
7	郡山市	すぎのこ保育園	209,900	180,000	180,000	お散歩カー及び身長計・体重計整備事業
8	郡山市	たかだ保育園	191,808	170,000	170,000	畳表返し及び日除けシート張替え事業
9	郡山市	たんぼぼ保育園	222,800	200,000	200,000	備品整備事業 ＜内訳＞スマートゲイト、折りたたみ式ベビーカー、デジタル乳幼児スケール、対面ワゴン4人用、おさんぽ車・スイスイ用カバー、紫外線殺菌保管庫
10	郡山市	つばさ保育園	230,000	200,000	200,000	防災カーテン及びジョイントカラーフロアマット整備事業
11	郡山市	ドレミの保育園	216,247	190,000	190,000	備品整備事業 ＜内訳＞幼児用身長計、連結式軽量2つ折りマット(2組)、椅子(20脚)、幼児用ブロック、幼稚園用ブロック、デジタルカメラ、SDカード
12	郡山市	(NPO) 郡山のびのび福祉会のびのび学園	249,480	200,000	200,000	収納棚整備事業(4台)
13	郡山市	(一社) ベビールームスキップ ベビールームスキップ	195,000	170,000	170,000	ガスFF暖房機整備事業
14	郡山市	(NPO) 移動保育プロジェクト ワクワク自然体験保育園ココカラ	221,419	190,000	180,000	備品整備事業 ＜内訳＞カブラ魔法の板(2)、レゴブロック、ゲームスタジアム、書籍、くもんの日本地図パズル・世界地図パズル、くみくみスロープ、けん玉(2)、おままごとレジスター、おままごとサラダセット、ターボ三輪車(5)
15	いわき市	西郷保育園	245,160	200,000	200,000	園庭用遊具整備事業 (動物腰掛け遊具パンダ、リトルパンダ各1)
16	いわき市	ベビーハウス・わたなべ	178,616	160,000	160,000	ブランコ、砂場及び大型ブロック整備事業
17	須賀川市	双葉こどもの園	244,000	200,000	200,000	折りたたみベット整備事業(3)
18	二本松市	おひさま保育園	249,328	200,000	200,000	備品整備事業 ＜内訳＞パソコン、プリンター、デジカメ、無線ルーター、ポータブルハードディスク
19	二本松市	なかよし保育園	168,000	150,000	150,000	衛生保管庫整備事業
合 計			4,228,964	3,420,000	3,410,000	

NHK歳末たすけあい募金配分方針及び配分基準

NHK歳末たすけあい募金による配分は、原則として次の配分方針及び配分基準により行う。

I. 配分方針

障がい者の地域生活と地域における子育て活動を支援するため、小規模作業所又は地域活動支援センター、地域保育所に対する配分を推進するとともに、ハンセン病療養所県人会及び災害見舞金についても引き続き配分を行う。

II. 配分基準

1. 障がい者支援事業

小規模作業所又は障害者総合支援法に基づく地域活動支援センターを運営するものに対して、下記の配分を行う。

(1) 備品の購入又は建物の修繕

- ・配分額は上限20万円、総事業費の90%以内の配分とする。

(2) 軽自動車の購入

① 搬送用軽自動車（ワゴンタイプ）

- ・85万円を上限に希望する車両の購入代金を配分することとし、登録諸経費は配分対象から除く。

② 利用者送迎用軽自動車（車椅子同乗タイプ）

- ・140万円を上限に希望する車両の購入代金を配分することとし、登録諸経費は配分対象から除く。

2. 地域保育所備品整備事業

- ・地域保育所利用者のための備品整備等に対して配分を行う。
- ・配分額は上限20万円、総事業費の90%以内の配分とする。

3. ハンセン病療養所県人会支援事業

- ・福島県人会のある4ヵ所の療養所に対して運営費の配分を行う。
- ・会員10人以上の場合は10万円、会員10人未満の場合は5万円を配分する。

4. 災害見舞金

- ・火災及び風水害等の自然災害の被災者に対して、住宅全焼・全壊等の場合は1万円、災害死亡の場合は1万円、半焼・半壊等の場合は5千円を配分する。

平成26年度NHK歳末たすけあい募金配分計画

平成26年度募金目標額 7,000,000 円

区 分	配分計画額	内 容
障がい者支援事業	850,000 円	・小規模作業所又は地域活動支援センターの備品の購入又は建物の修繕に対する配分。配分額は上限 20 万円、総事業費の 90%以内の配分とする。
	2,250,000 円	・小規模作業所又は地域活動支援センターの車両整備に対する配分。搬送用軽自動車（ワゴンタイプ）は上限 85 万円、利用者送迎用軽自動車（車椅子同乗タイプ）は上限 140 万円とし、希望する車両の購入代金を配分する。 ◆搬送用軽自動車 1 台× 85 万円 ◆送迎用車椅子仕様車 1 台×140 万円
地域保育所備品整備事業	1,700,000 円	・地域保育所利用者のための備品整備等に対する配分。配分額は上限 20 万円、総事業費の 90%以内の配分とする。
ハンセン病療養所 県人会支援事業	250,000 円	・福島県人会有る 4 ヶ所の療養所に対する運営費の配分。会員 10 人以上 10 万円、会員 10 人未満 5 万円を配分する。 ◆県人会 1 団体×10 万円 ◆県人会 3 団体× 5 万円
災害見舞金	1,750,000 円	・市町村社会福祉協議会に対して配分する。 ◆住宅全焼 150 件×1 万円 ◆災害死亡 20 件×1 万円 ◆半焼・半壊等 10 件×5 千円
経 費	200,000 円	・中央共募経費、通信運搬費など
配分合計額	7,000,000 円	

平成26年度特定・指定寄附金取扱い一覧

平成26年4月1日～平成27年3月31日現在

(単位：円)

番号	寄 付 者	受 配 者	寄付額	審査事務費	受配額	中央承認 年月日	指定用途
1	(医) 社団平成会	(社福) 湖 星 会	33,163,265	763,265	32,400,000	H26.9.25	償還金
2	(医) 安積保養園	(社福) 安 積 愛 育 園	7,731,958	231,958	7,500,000	H26.10.24	償還金
3	(株) 石井工務店	(社福) 南東北福祉事業団	1,000,000	30,000	970,000	H26.11.28	償還金
4	ゼ ビ オ (株)	(社福) 南東北福祉事業団	10,000,000	300,000	9,700,000	H27.3.24	償還金
5	(株) エディソン	(社福) 南東北福祉事業団	1,000,000	30,000	970,000	H27.3.24	償還金
6	(財) 脳神経疾患研究所	(社福) 南東北福祉事業団	33,775,510	775,510	33,000,000	H27.3.24	償還金
7	(株) エフコム	(社福) 南東北福祉事業団	1,000,000	30,000	970,000	H27.3.24	償還金
8	(有) エフアイ企画	(社福) 南東北福祉事業団	1,000,000	30,000	970,000	H27.3.24	償還金
9	(株) 幸 楽 苑	(社福) 南東北福祉事業団	5,000,000	150,000	4,850,000	H27.3.24	償還金
合 計			93,670,733	2,340,733	91,330,000		

※本年度審査事務費2,340,733円の3%を中央審査費として中央共募へ支払う。(70,221円)

7. その他

年度別共同募金実績及び民間資金利用状況

(単位:円)

回	年度	一般募金			歳末たすけあい募金			(公財)JKA補助金 【旧 日自振・日動振】	(公財)中央競馬馬主社会 福祉財団助成金	お年玉葉書 寄附金	
		増減率	目標額	実績額	達成率	目標額	実績額				達成率
1	昭和22	—	15,000,000	13,670,090	91.1%						
2	23	33.3	20,000,000	22,423,620	112.1%						
3	24	0.0	20,000,000	22,150,425	110.8%						
4	25	-25.0	15,000,000	15,325,621	102.2%					1,542,659	
5	26	33.3	20,000,000	16,988,518	84.9%		110,844			4,696,752	
6	27	20.0	24,000,000	20,574,795	85.7%		106,495			4,159,707	
7	28	0.0	24,000,000	20,302,056	84.6%		89,529			4,269,392	
8	29	-4.2	23,000,000	23,243,789	101.1%		416,533			9,550,513	
9	30	0.0	23,000,000	23,155,266	100.7%		1,244,858			4,600,000	
10	31	0.0	23,000,000	23,261,862	101.1%		1,610,839			4,602,000	
11	32	0.0	23,000,000	23,333,387	101.4%		4,223,051			20,000,000	
12	33	8.7	25,000,000	25,268,302	101.1%		5,693,404			4,311,000	
13	34	18.4	29,600,000	30,993,788	104.7%	7,361,000	8,917,587	121.1%		4,029,000	
14	35	2.3	30,280,000	31,928,645	105.4%	8,706,000	11,449,344	131.5%		4,166,000	
15	36	9.1	33,040,000	35,660,147	107.9%	10,280,000	12,842,707	124.9%		4,086,000	
16	37	1.7	33,600,000	37,206,984	110.7%	12,100,000	14,665,750	121.2%		4,131,000	
17	38	13.4	38,100,000	43,135,385	113.2%	12,553,000	15,969,698	127.2%		20,000,000	
18	39	2.4	39,000,000	49,050,294	125.8%	13,715,000	18,642,153	135.9%	12,470,000	3,900,000	
19	40	11.8	43,600,000	47,615,630	109.2%	16,400,000	21,759,587	132.7%	12,290,000	3,600,000	
20	41	12.8	49,200,000	54,638,183	111.1%	19,650,000	25,533,739	129.9%	30,390,000	3,100,000	
21	42	2.4	50,400,000	52,472,948	104.1%	20,400,000	25,910,084	127.0%	21,130,000	2,000,000	
22	43	1.2	51,000,000	57,202,365	112.2%	20,000,000	30,648,745	153.2%	27,150,000	1,900,000	
23	44	10.8	56,500,000	63,976,999	113.2%	22,000,000	35,836,197	162.9%	25,790,000	2,300,000	
24	45	1.4	57,300,000	66,431,015	115.9%	25,000,000	38,785,236	155.1%	32,780,000	15,000,000	2,400,000
25	46	8.7	62,300,000	80,816,858	129.7%	27,000,000	44,911,116	166.3%	62,630,000	17,000,000	2,200,000
26	47	2.4	63,800,000	74,832,133	117.3%	30,000,000	49,362,552	164.5%	166,490,000	16,970,000	2,200,000
27	48	13.5	72,400,000	84,134,917	116.2%	33,000,000	64,859,983	196.5%	55,940,000	26,500,000	2,200,000
28	49	8.8	78,800,000	115,108,852	146.1%	36,000,000	83,517,320	232.0%	146,350,000	41,500,000	2,200,000
29	50	10.7	87,200,000	106,359,661	122.0%	60,000,000	96,121,118	160.2%	89,120,000	61,500,000	1,900,000
30	51	14.1	99,500,000	122,165,356	122.8%	70,000,000	108,096,242	154.4%	121,440,000	76,500,000	21,200,000
31	52	10.9	110,300,000	146,323,856	132.7%	80,000,000	122,904,022	153.6%	211,080,000	76,500,000	2,000,000
32	53	8.8	120,000,000	190,512,416	158.8%	100,000,000	138,589,791	138.6%	315,380,000	76,500,000	3,300,000
33	54	33.3	160,000,000	196,085,740	122.6%	110,000,000	145,878,904	132.6%	281,600,000	76,500,000	4,200,000
34	55	7.5	172,000,000	207,490,658	120.6%	120,000,000	149,351,567	124.5%	290,610,000	76,500,000	4,200,000
35	56	7.0	184,000,000	245,348,915	133.3%	130,000,000	160,685,724	123.6%	232,480,000	86,500,000	4,200,000
36	57	8.7	200,000,000	279,563,569	139.8%	140,000,000	164,937,144	117.8%	177,360,000	84,500,000	4,200,000
37	58	2.7	205,300,000	259,031,085	126.2%	140,000,000	175,516,652	125.4%	364,510,000	86,500,000	4,200,000
38	59	4.9	215,400,000	274,389,859	127.4%	140,000,000	176,114,511	125.8%	181,190,000	86,500,000	4,200,000
39	60	5.2	226,500,000	271,486,503	119.9%	140,000,000	177,952,360	127.1%	256,850,000	86,500,000	4,200,000
40	61	4.0	235,500,000	281,376,414	119.5%	140,000,000	173,220,430	123.7%	243,430,000	86,500,000	4,200,000
41	62	4.7	246,460,000	264,761,072	107.4%	140,000,000	178,364,649	127.4%	399,590,000	86,500,000	4,200,000
42	63	2.5	252,640,000	302,704,525	119.8%	150,000,000	184,780,014	123.2%	321,940,000	86,500,000	4,200,000
43	平成元	1.0	255,250,000	324,655,252	127.2%	150,000,000	188,821,818	125.9%	568,980,000	86,500,000	4,200,000
44	2	3.1	263,050,000	325,517,482	123.7%	170,000,000	195,933,803	115.3%	528,180,000	101,000,000	5,400,000
45	3	3.3	271,823,000	322,241,236	118.5%	171,768,000	211,012,726	122.8%	843,140,000	150,000,000	5,480,000
46	4	1.2	275,038,000	331,896,726	120.7%	182,115,000	214,372,527	117.7%	321,130,000	263,000,000	6,490,000
47	5	2.5	281,981,000	338,111,214	119.9%	184,176,000	218,794,066	118.8%	719,470,000	299,000,000	6,960,000
48	6	4.3	294,238,000	342,429,821	116.4%	187,184,000	222,638,113	118.9%	397,460,000	296,000,000	6,960,000
49	7	2.5	301,550,000	352,490,514	116.9%	188,550,000	226,890,259	120.3%	120,660,000	194,000,000	7,120,000
50	8	1.8	306,848,000	359,513,966	117.2%	190,221,000	228,885,152	120.3%	282,610,000	194,000,000	7,347,000
51	9	1.4	311,296,000	359,038,627	115.3%	195,405,000	229,316,948	117.4%	418,960,000	194,000,000	0
52	10	1.7	316,446,000	358,210,275	113.2%	196,680,000	228,223,260	116.0%	166,080,000	214,000,000	0
53	11	0.9	319,295,900	356,960,346	111.8%	198,697,200	219,704,073	110.6%	34,500,000	180,000,000	0
54	12	0.8	321,923,000	354,627,006	110.2%	187,592,000	204,070,124	108.8%	47,030,000	152,000,000	0
55	13	0.4	323,264,000	353,435,904	109.3%	187,791,000	204,283,635	108.8%	35,770,000	141,260,000	0
56	14	-0.7	320,867,000	348,836,510	108.7%	185,485,000	200,985,717	108.4%	6,610,000	87,000,000	0
57	15	-0.6	319,020,000	343,621,049	107.7%	184,175,000	205,964,094	111.8%	9,081,000	80,000,000	0
58	16	0.1	319,449,000	337,862,269	105.8%	181,970,000	188,442,731	103.6%	40,639,000	63,000,000	0
59	17	-0.5	317,757,000	335,805,253	105.7%	179,291,000	184,728,826	103.0%	30,331,000	56,100,000	0
60	18	-1.1	314,129,000	331,496,723	105.5%	170,919,000	176,179,628	103.1%	9,150,000	59,100,000	0
61	19	0.7	316,171,000	329,418,862	104.2%	166,248,000	169,736,824	102.1%	11,475,000	68,500,000	0
62	20	-0.6	314,374,000	325,412,252	103.5%	164,380,000	164,706,578	100.2%	14,400,000	65,900,000	0
63	21	-0.1	313,954,000	317,711,339	101.2%	163,372,000	161,654,278	98.9%	20,000,000	46,200,000	0
64	22	-0.9	311,051,000	314,996,210	101.3%	160,118,000	157,207,797	98.2%	0	27,280,000	0
65	23	-14.7	265,402,000	268,438,971	101.1%	129,798,000	172,920,566	133.2%	0	20,730,000	0
66	24	4.3	276,693,000	281,677,349	101.8%	136,009,000	132,020,563	99.3%	0	17,910,000	0
67	25	6.0	281,431,000	289,101,514	102.7%	133,675,000	136,280,746	101.9%	0	19,910,000	0
68	26	1.3	280,261,000	292,935,089	104.5%	135,856,000	136,173,743	100.2%	0	20,350,000	0
合計	—	—	11,351,281,900	12,918,944,262	113.8%	6,455,640,200	7,649,569,074	118.5%	8,705,646,000	4,347,710,000	242,501,023

※平成25、26年度の(公財)中央競馬馬主社会福祉財団助成金の実績に、(一社)福島馬主協会の福祉貢献事業助成金2,000,000円を含む。

平成 26 年度共同募金運動報告書

発行 : 平成 27 年 3 月
発行者 : 社会福祉法人福島県共同募金会
〒 9 6 0 - 8 1 4 1
福島県福島市渡利字七社宮 1 1 1 番地
福島県総合社会福祉センター 2 階
電 話 0 2 4 - 5 2 2 - 0 8 2 2
F A X 0 2 4 - 5 2 8 - 1 2 3 4
印 刷 : 陽光社印刷株式会社
〒 9 6 0 - 0 1 1 2
福島県福島市南矢野目字萩ノ目裏 1 - 1
電 話 0 2 4 - 5 5 3 - 4 6 0 0
F A X 0 2 4 - 5 5 4 - 4 4 2 0
